



### Objetivo do Fundo:

O XP Crédito Agrícola FI Agro "XPCA" tem como objetivo auferir ganhos pela aplicação de seus recursos em ativos financeiros com lastros do agronegócio, tais como CRA, LCA, cotas de FI Agros e FIDCs Agro.

### Informações Gerais:

#### Início do Fundo:

04/11/2021

#### CNPJ:

41.269.527/0001-01

#### Código B3:

XPCA11

#### Patrimônio Líquido:

R\$ 432.329.077,31

#### Quantidade de Cotas:

45.523.076

#### Valor Patrimonial da Cota:

R\$ 9,50

#### ISIN:

BRXPCACTF004

#### Categoria ANBIMA – Foco de Atuação:

FI Agro TVM Gestão Ativa – TVM

#### Gestor:

XP Vista Asset Management Ltda.

#### Administrador:

XP Investimentos CCTVM S.A

#### Taxa de Administração:

1,00% a.a. (mínimo de R\$ 25 mil mensais)

#### Taxa de Performance

10% sobre o que exceder 100% CDI no período

#### Número de cotistas:

94.546

#### Tributação:

Pessoas físicas que detêm volume inferior a 10% do total do fundo, desde que o fundo possua, no mínimo, 50 cotistas e suas cotas sejam negociadas exclusivamente em Bolsa ou mercado de balcão organizado (Lei 11.196/05), são isentas de Imposto de Renda nos rendimentos distribuídos e tributadas em 20% de Imposto de Renda sobre eventual ganho de capital na venda da cota.

## Comentário do Gestor

Em dezembro, o grande destaque foi a aquisição do CRA da Paraná Equipamentos ("PESA"), empresa do setor de máquinas e equipamentos que detém a revenda Caterpillar para os estados do Sul do país e conta com rating 'brA' pela S&P Global. A operação contribui ainda mais para a diversificação do fundo, uma das principais estratégias da gestão como forma de mitigar risco de crédito. Importante reforçar que até o presente momento todos os credores estão adimplentes sem necessidade de repactuação de Principal e Juros.

Em conjunto à busca de novas operações, a equipe de gestão continuou suas visitas de campo para obter informações mais detalhadas sobre o desenvolvimento da safra de verão, em especial da soja. Até o atual momento o cenário tem sido desafiador, com altas temperaturas e déficit hídrico em grande parte da região produtora do centro-oeste e Matopiba<sup>(\*)</sup>, efeito do fenômeno climático *El Niño*. Vale destacar que o impacto observado não afeta apenas a qualidade das lavouras de soja, mas também atrasa o ciclo de produção da safrinha, comprometendo o potencial produtivo das lavouras.

Na visão da gestora, neste momento em que se espalham muitas notícias sobre a qualidade creditícia dos produtores rurais, é mais do que necessário "separar o joio do trigo", buscando sempre compreender o real risco de cada produtor em específico, avaliar qual o seu nível de alavancagem financeira, seu porte e grau de tecnificação no campo. Em relação aos produtores presentes no Fundo, todos possuem elevado nível de gestão e governança, com balanços auditados e adequado nível de transparência. A gestão segue com monitoramento constante, acompanhando o desenvolvimento da safra e avaliando a capacidade financeira de cada devedor.

Outro destaque é o setor de Açúcar e Etanol que continua apresentando um cenário favorável. A despeito da queda observada no preço do açúcar em dezembro – como será melhor explorado ao longo do relatório, as usinas obtiveram boa rentabilidade em razão dos altos preços do adoçante no ano de 2023. Em relação à pecuária, o final de ano também apresentou uma reversão no comportamento da arroba do boi gordo, gerando uma visão mais positiva para o setor em 2024, com expectativa de melhora na demanda interna por carne bovina e uma menor oferta de animais acabados.

O resultado caixa do XPCA foi de R\$ 0,1266/cota. Já o resultado contábil foi de R\$ 0,1198/cota.

## Distribuição de Rendimentos

A distribuição de R\$ 0,12/cota foi comunicada no último dia útil do mês de dezembro e o respectivo pagamento realizado em 15/01/2024.

Fluxo Financeiro	dez/23	12 meses	Início
<b>Receitas<sup>1</sup></b>			
Receitas CRA - Regime Caixa	6.242.753	58.640.540	85.444.264
Receitas CRA - Regime Competência	5.933.443	62.552.401	94.502.207
Receita LCA e Renda Fixa	71.834	2.428.336	5.279.290
<b>Despesas<sup>2</sup></b>			
Despesas Operacionais	-549.681	-5.450.019	-8.278.137
Reserva de contingência	0	0	0
<b>Resultado Líq. - Regime Caixa</b>	<b>5.764.906</b>	<b>55.618.857</b>	<b>82.445.416</b>
<b>Resultado Líq. - Regime Competência</b>	<b>5.455.597</b>	<b>59.530.718</b>	<b>91.503.359</b>
<b>Rendimento distribuído</b>	<b>5.462.769</b>	<b>59.289.141</b>	<b>91.072.633</b>
<b>Distribuição média por cota</b>	<b>0,1200</b>	<b>0,1225</b>	<b>0,1227</b>

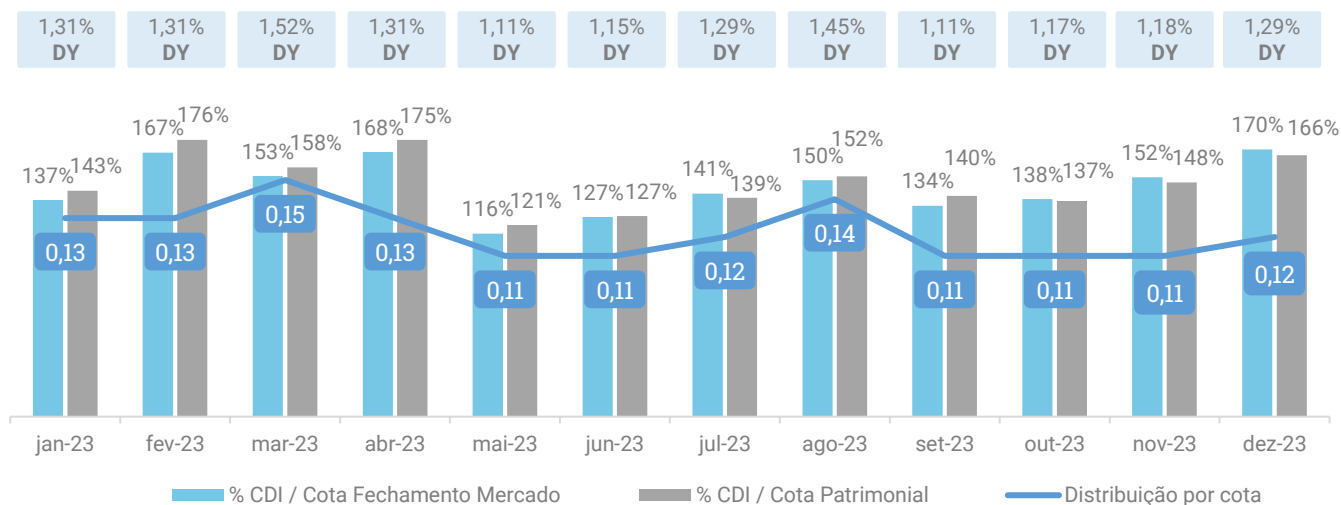
(1) Receitas CRA: considera os pagamentos periódicos de juros remuneratórios e atualização monetária realizados pelos devedores. Considera rendimentos distribuídos, ganhos e perdas de capital.

(2) Despesas Operacionais: relacionadas propriamente ao Fundo, incluindo taxa de administração, performance, assessoria técnica, imobiliária e contábil, honorários advocatícios, taxas da CVM, SELIC, CETIP e B3, Imposto de Renda sobre ganho de capital, entre outros.

(\*) Acrônimo que denomina a região que se estende por territórios de quatro estados do Brasil, formado com as primeiras sílabas dos nomes dos mesmos: Maranhão, Tocantins, Piauí e Bahia.

### Evolução da rentabilidade mensal\* e distribuição por Cota

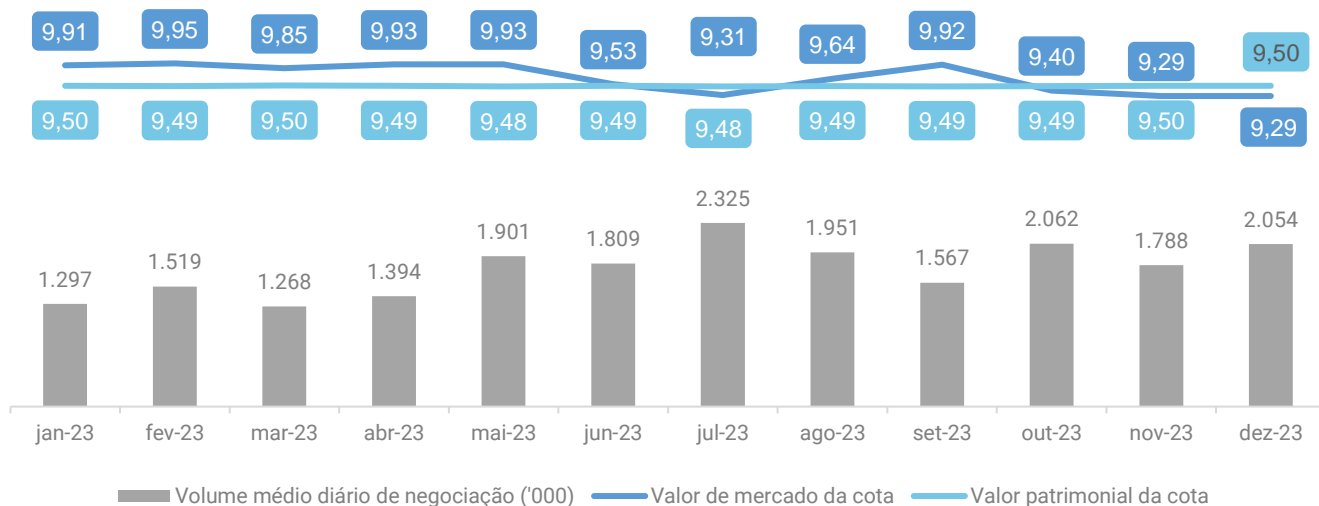
A seguir, pode-se observar a evolução da rentabilidade mensal da cota de fechamento de mercado e patrimonial, assim como a evolução dos distribuições por cota e *Dividend Yield* :



(\*) Rentabilidade mensal considerando *Gross Up* de 15% pela isenção de IR às pessoas físicas e os valores da cota de fechamento.

### Evolução do Valor da Cota e Volume Médio Diário de Negociação

No gráfico abaixo é demonstrado a representação gráfica da comparação entre a evolução histórica do valor de mercado e patrimonial da cota e o volume médio diário de negociação das cotas.



**Soja**

Ao longo do último mês do ano, as dificuldades climáticas evidenciadas ao longo de novembro deram continuidade nos campos brasileiros. No início do mês, os principais modelos climáticos previam melhores chuvas para todo o mês de dezembro, fato que só aconteceu na última semana do ano e surpreendeu os produtores e os agentes de mercado que aguardavam melhores volumes pluviométricos para alívio das lavouras.

Em razão das dificuldades climáticas, o mercado começou a atualizar suas projeções de safra. A Companhia Nacional de Abastecimento (CONAB), por exemplo, revisou novamente sua expectativa para a produção nacional de soja no seu mais recente relatório de acompanhamento de safras, o *report* de janeiro. A estimativa atual é de 155 milhões de toneladas, frente aos 160 milhões apresentados em dezembro e à projeção inicial da safra de 162 milhões de toneladas. A região centro-oeste e o Matopiba enfrentaram chuvas irregulares e altas temperaturas nos últimos meses, resultando na perda da qualidade da lavoura e diversos pontos de replantio pelo campo. Já na região sul, o alto volume de chuvas atrapalhou os trabalhos no campo e prejudicou o desenvolvimento inicial da soja em muitas regiões. Neste contexto de desafio climático e de redução das margens operacionais, a equipe de gestão intensifica suas visitas aos devedores, principalmente para melhor avaliar as condições específicas de cada região produtora e seus possíveis impactos na qualidade do crédito. Até o momento, apesar de ser claro um movimento de queda na rentabilidade agrícola do campo, os efeitos da adversidade climática são mitigados pela ótima capacidade operacional e comercial dos produtores da carteira do XPCA que possuem alto grau de governança corporativo e não há evidências de deterioração dos créditos.

Área	Produtividade	Produção
45.259 mil ha ↑ 2,7%	3.431 kg/ha ↓ 2,2%	155,2 mm ton ↑ 0,4%

Fonte: CONAB jan/24 – Comparativo Safra 23/24 com safra 22/23

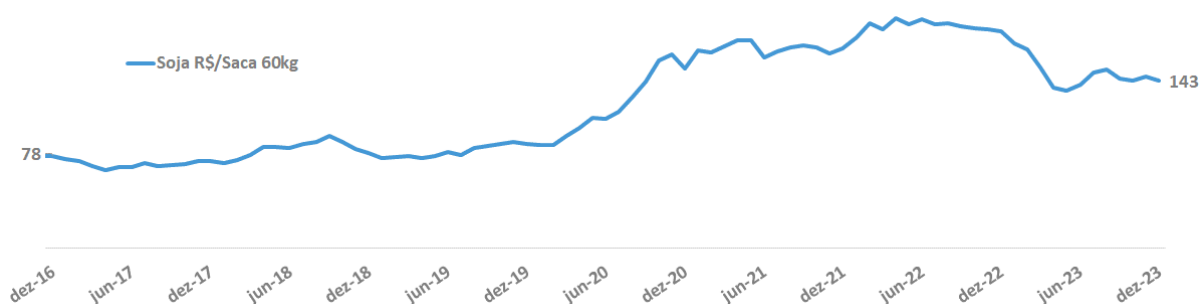
Milhões de Tonelada	Safra 22/23		Safra 23/24	
	nov/23	dez/23	nov/23	dez/23
Estoque Inicial	98,1	98,0	100,3	101,9
Produção	372,2	374,4	400,4	398,9
Consumo	364,2	364,1	383,7	384,0
Estoque Final	100,3	101,9	114,5	114,2
<b>Estoque Final / Consumo</b>	<b>27,55%</b>	<b>27,99%</b>	<b>29,85%</b>	<b>29,75%</b>

Fonte: USDA dez/23

Já no mercado internacional da soja, destaque para a fraca demanda chinesa que em conjunto com a forte safra esperada na Argentina – maior produtor e exportador do farelo de soja – pressionou o complexo da soja no mercado global. O mercado de suínos chinês, grande consumidor do farelo, apesar do crescente produção de ração no ano de 2023, em linha com o crescimento de abate de animais, está apresentando margens negativas, o que começou a ter efeito negativo na demanda do gigante asiático.

Em relação ao preços, observou-se uma desvalorização de 3,67% no contrato futuro da soja (jan/24) em Chicago na comparação mensal e uma desvalorização de 2,22% no Indicador Soja CEPEA | Paranaguá.

**Indicador Soja CEPEA | Paranaguá**



**Milho**

Assim como no mês precedente, o mercado acompanha de perto os desafios que vão se desenhando para a safra de milho. Os efeitos do *El Niño* sobre o plantio da safra de soja pode resultar em um atraso na semeadura do cereal, prolongando assim seu ciclo de desenvolvimento até meados do ano – período menos chuvoso e com maior possibilidade de geadas – trazendo mais risco para as lavouras.

Área	Produtividade	Produção
21.016 mil ha	5.596 kg/ha	117,6 mm ton
↓ 5,6%	↓ 5,6%	↓ 10,9%

Fonte: CONAB jan/24 – Comparativo Safra 23/24 com safra 22/23

Por este motivo, nos seus mais recentes relatórios sobre a safra de milho, a CONAB e as principais consultorias de agronegócio do mercado estão gradualmente revisando suas projeções de produção nacional. Existe ainda uma considerável incerteza sobre o tamanho da área plantada brasileira, pois muitos produtores estão revisando suas expectativas devido ao cenário climático e às margens operacionais ainda pouco atrativas. Em relação ao comportamento dos preços em dezembro, o mercado interno apresentou valorização, impulsionada pelo ritmo acelerado das exportações e pela expectativa de menor produção nacional no ano de 2024. Além disso, a oferta local está mais limitada, com os produtores mais focados nas atividades agrícolas, o que restringe o volume disponível de milho no mercado. Já no mercado internacional, contrato futuro do milho em Chicago (mar/24) apresentou desvalorização de 2,83% na comparação mensal.

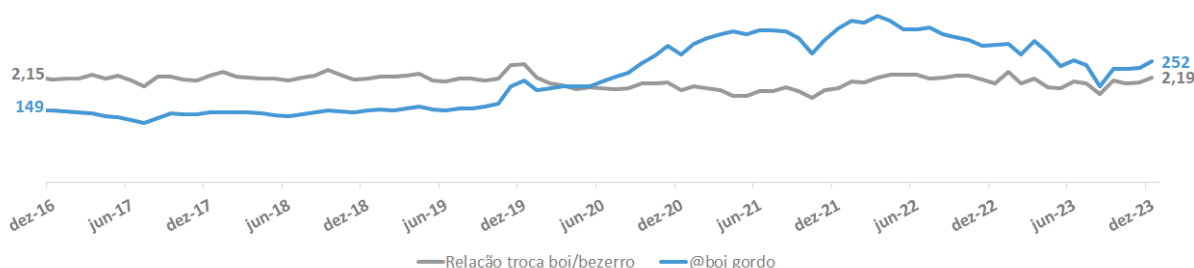
**Indicador Milho ESALQ/BM&FBOVESPA**



**Boi Gordo**

Os preços da proteína bovina encontraram estabilidade após um terceiro trimestre de pressão nas cotações da arroba do boi, fechando o último mês do ano de 2023 com uma média mensal de R\$ 248,63/arroba – uma valorização de 5,86% em relação ao mês anterior. Na avaliação do mercado, o cenário foi de uma demanda interna firme ao longo de dezembro, com as tradicionais festas de final de ano impulsionando o consumo de carne. Do lado da oferta de gado, a restrição de animais acabados pelo lado dos pecuaristas em dezembro também teve um papel fundamental na elevação das cotações, com os frigoríficos obrigados a pagar mais para manterem suas programações de abate e atenderem o mercado. Outro ponto que continuou sendo destaque foram as exportações, com dezembro de 2023 registrando o recorde da série histórica de exportação para este mês, com uma marca de 208,4 mil toneladas comercializadas de carne bovina ao exterior, um crescimento de 10,91% em relação ao mês anterior e de 36,48% comparado a dezembro de 2022. Como consequência do alto volume exportado, a receita em dezembro registrou US\$ 947 milhões, um crescimento de 25,35% na comparação anual, a despeito da desvalorização do valor comercializado da tonelada da carne bovina no período, cujo valor passou de US\$ 4.951 em dezembro de 2022 para US\$ 4.547 na data base deste relatório, uma queda de 8,15%. No que diz respeito ao cenário da pecuária para 2024, espera-se que a demanda interna ganhe maior tração ao longo do ano com uma inflação mais comportada, o que seria um fator de sustentação ao preço da arroba em vista de uma oferta de gado mais contida e um mercado exportador ainda pujante.

**Indicador Boi Gordo CEPEA | B3**



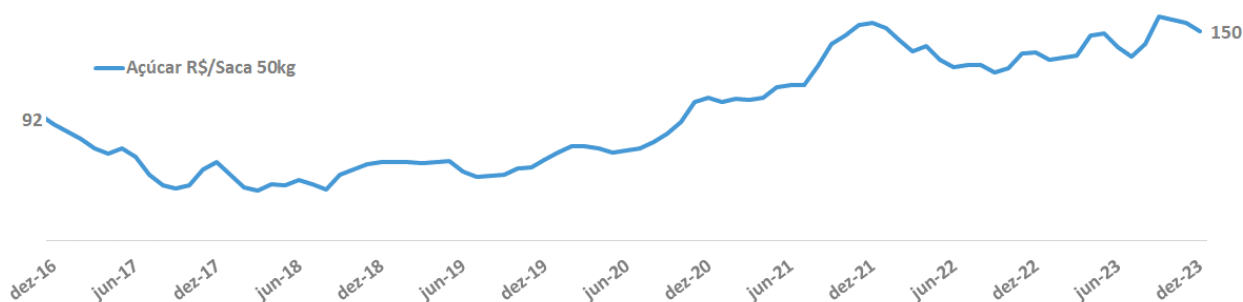
## Açúcar e Etanol

A safra brasileira de cana-de-açúcar na região Centro-Sul alcançou na primeira quinzena de dezembro 19,08 milhões de toneladas, segundo dados da União da Indústria de Cana-de-açúcar (UNICA). Este volume representa um acréscimo de 244,29% frente ao volume de moagem registrado no mesmo período do ano anterior, cujo valor era de 5,54 milhões. No acumulado da safra a moagem alcançou o volume de 638,39 milhões de toneladas, um avanço de 18,29% frente ao ciclo anterior, em que o volume apresentado era de 539,58 milhões de toneladas.

Quanto à produção de açúcar, o instituto informou um volume total produzido de 41,75 milhões de toneladas, um aumento de 25,16% em relação ao mesmo período do ciclo anterior, de 33,35 milhões de toneladas, com uma qualidade de matéria prima – medida pelos Açúcares Totais Recuperáveis (ATR) da cana de açúcar – em 139,54 kg/ATR por tonelada, uma ligeira desvalorização de 0,61%.

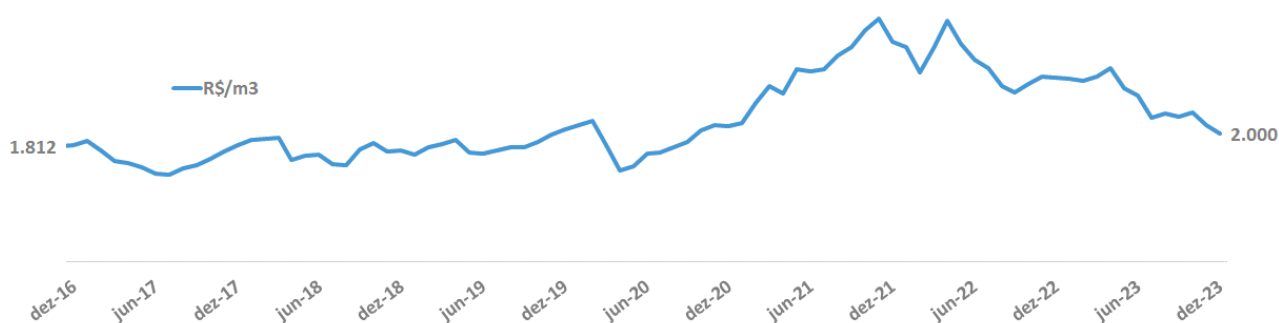
Quanto ao mercado do açúcar, os preços internacionais do açúcar em dezembro foram pressionados pelo movimento de realização de lucros dos fundos de investimentos após notícias de que o governo indiano direcionaria parte da produção de cana que seria para etanol para a produção de açúcar, diminuindo o déficit do adoçante no mercado interno. Além disso, também é monitorado pelo mercado os bons resultados da safra atual brasileira que deve alcançar seu recorde de produção, com mais de 41 milhões de toneladas, e levará certo alívio a balança de oferta e demanda global do açúcar. No entanto, olhando as cotações atuais em um horizonte histórico, os preços do açúcar se mantêm em altos patamares e são bastante remuneradores às usinas.

### Indicador do Açúcar Cristal CEPEA/ESALQ – São Paulo



Em relação ao mercado de etanol, segundo o relatório quinzenal de acompanhamento de safra da União da Indústria de Cana-de-Açúcar e Bioenergia (Unica), no acumulado da safra 23/24 foram produzidos 30,87 bilhões de litros de etanol, um aumento de 13,65% na comparação anual. Destaque para a produção de Etanol de Milho, que cresceu 41,92%, com a marca de 4,33 bilhões de litros produzidos na safra atual. Quanto às cotações, os dados do CEPEA/ESALQ mostram uma desvalorização mensal do indicador médio do etanol hidratado de 6,37%.

### Indicador diário do etanol hidratado ESALQ/BM&FBOVESPA Posto Paulínia – São Paulo

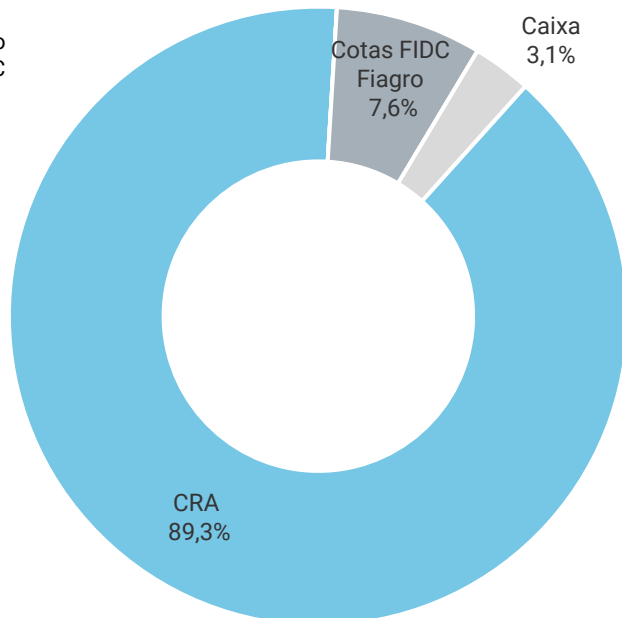


**Portfólio**

**Investimento por classe de ativo em geral (% de Ativos)**

Na data de corte do presente relatório, o Fundo detinha 89,3% do Patrimônio Líquido (PL) alocado em CRA, 7,6% em cotas de FIDC FI Agro e 3,1% em caixa.

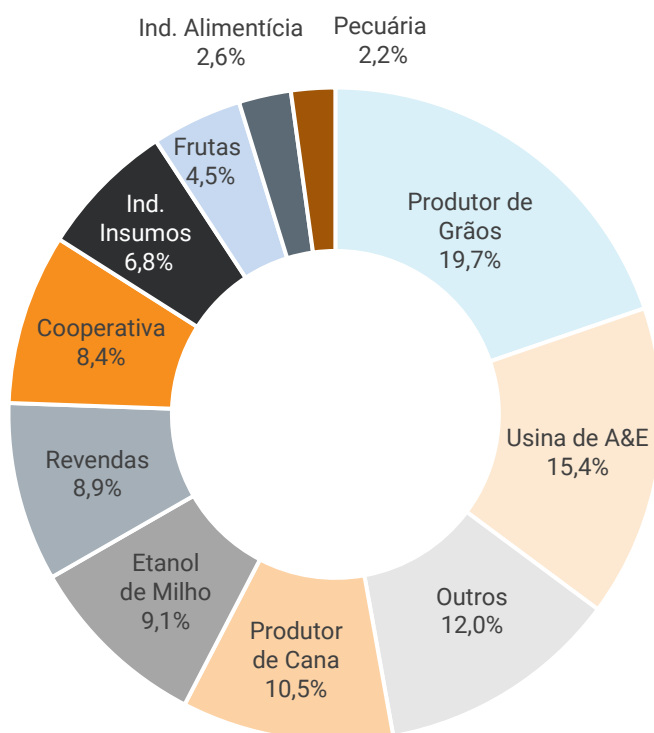
- CRA: R\$ 391,90 milhões (89,3%);
- Cotas de FIDC FI Agro: R\$ 33,53 milhões (7,6%);
- Caixa: R\$ 13,45 milhões (3,1%).



**Investimento ativo-objeto (% de Ativos)**

O portfólio do XPCA é composto atualmente por ativos de diversos setores e elos da cadeia agro, desde operações ligadas diretamente à produção no campo, até outras que usufruem de bens oriundos dele na sua produção. Desta forma, a equipe de gestão acredita poder otimizar o portfólio do fundo, penetrando em todos setores do agronegócio nacional que proporcionem bons negócios. O portfólio está distribuído da seguinte forma:

- Produtor de Grãos: R\$ 77,35 (19,7%);
- Usinas A&E: R\$ 60,47 milhões (15,4%);
- Outros: R\$ 47,02 milhões (12,0%);
- Produtor de Cana: R\$ 41,01 milhões (10,5%);
- Usina de Etanol de Milho: R\$ 35,58 (9,1%);
- Revendas de Insumos: R\$ 34,69 milhões (8,9%);
- Cooperativas: R\$ 33,07 milhões (8,4%);
- Ind. de Insumos agrícolas: R\$ 26,48 milhões (6,8%);
- Produtor Rural – Frutas: R\$ 17,56 milhões (4,5%);
- Ind. Alimentícia: R\$ 10,12 milhões (2,6%);
- Produtor Rural – Pecuária: R\$ 8,55 milhões (2,2%).

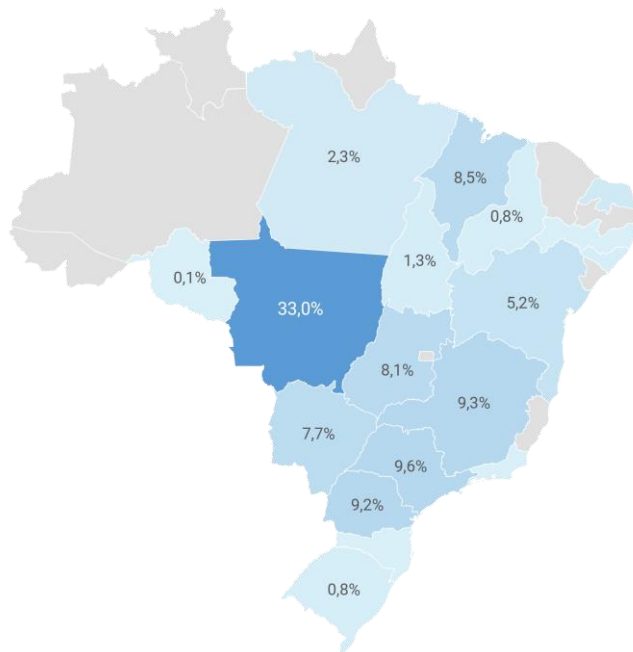


**Portfólio**

**Regiões de atuação**

O book de CRA do XPCA é diversificado regionalmente em 18 estados brasileiros em virtude das operações em diferentes locais dos seus devedores.

A gestão do fundo está sempre em busca de diversificação do portfólio de CRA a fim de mitigar os principais fatores de risco, dando sempre prioridade a regiões mais resilientes aos riscos climáticos e de melhores produtividades.

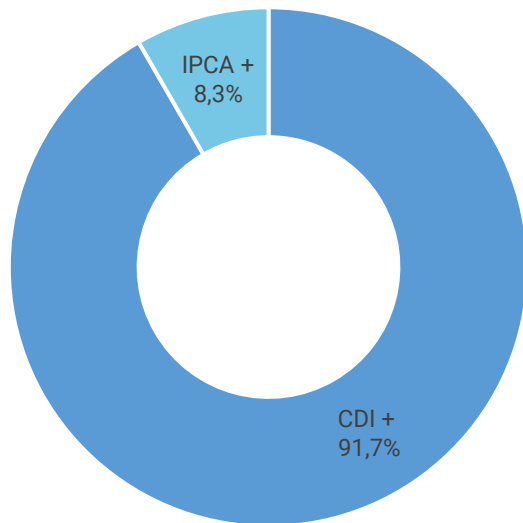


**Indexadores Ativos (%)**

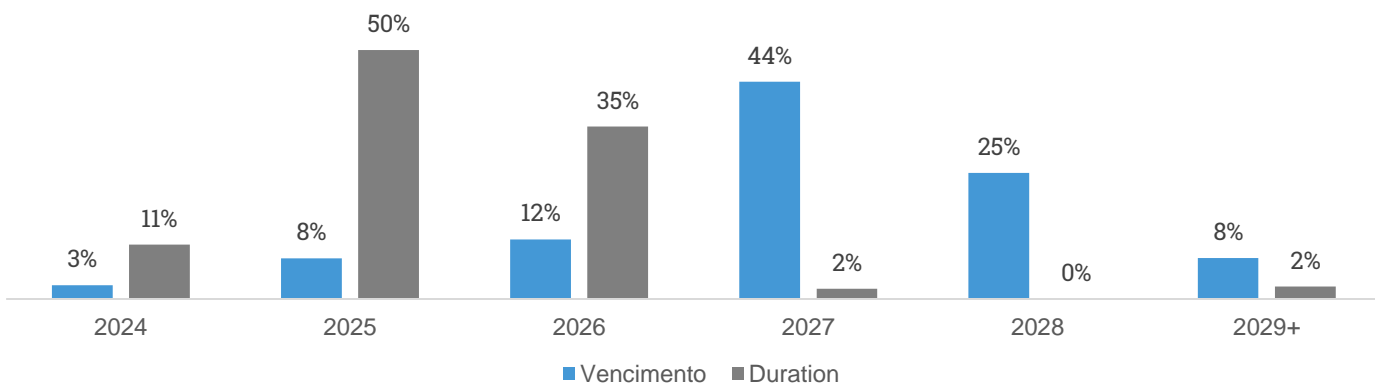
O book de CRAs e FIDCs do fundo está alocado em ativos indexados em CDI+ e IPCA+.

- CDI+: R\$ 377,14 milhões (91,7%) com taxa média de 4,71%;
- IPCA+: R\$ 34,30 milhões (8,3%) com taxa média de 8,73%;

Como já citado no início do relatório, a equipe de gestão tem vendido alguns papéis com ganho de capital no mercado secundário, de forma que o ganho final ao cotista tem sido superior à taxa de carregio de aquisição e mantendo um risco crédito muito equilibrado na carteira, na visão da gestão.



**Vencimento e Duration (% dos Créditos)**



## Movimentações do Portfólio

---

No mês de dezembro, a única movimentação no portfólio do XPCA foi a aquisição de R\$ 10 milhões do CRA (CRA02300RXL) de risco PESA, com as características abaixo descritas:

- a) **CRA PESA - R\$ 10 milhões (CDI + 5,00% a.a.):** Em uma operação estruturada pela XP Asset, a Paraná Equipamentos ("PESA") é distribuidora exclusiva de máquinas Caterpillar na região sul do Brasil, com mais de 70 anos de atuação e apresentando *rating* 'brA' pela *S&P Global Ratings*. A operação conta com a seguinte estrutura de garantia: (i) aval dos sócios; e (ii) aplicações financeiras em garantia da operação.

**Book de crédito**

Código	Emissor	Risco	Emissão / Série	Qnt	Vol. (BRL MM)	Duration (anos)	% PL	Data Aquis.	Vcto.	Index.	Taxa Emissão	Periodicidade
CRA023008N6	True Sec.	ACP II	59/1	30.000	30,11	1,77	7,0%	mai-23	mai-28	CDI +	4,80%	Mensal
CRA02200818	Virgo	Sierentz	137/1	32.476	30,07	1,80	7,0%	ago-22	mai-27	CDI +	3,80%	Trimestral
CRA02200AHT	True Sec.	Bruno Melcher	42/1	30.000	22,63	0,66	5,2%	out-22	abr-25	CDI +	4,80%	Trimestral
CRA02200CII	Ecoagro	FS Bio II	221/1	22.000	22,36	2,73	5,2%	nov-22	dez-28	CDI +	2,50%	Mensal
-	-	OPI Crédito Agrícola FIDC	-	19.133	21,51	1,35	5,0%	abr-23	-	CDI +	5,51%	-
CRA02300CNN	Opea Sec.	Bevap	76/1	20.000	20,07	2,07	4,6%	jun-23	mar-28	CDI +	5,00%	Mensal
CRA02300AC9	Opea Sec.	AgroGalaxy Sr.	68/1	20.000	19,82	2,59	4,6%	mai-23	mai-27	CDI +	3,50%	Mensal
CRA022008YH	Ecoagro	Solubio II	203/1	20.500	18,34	1,61	4,2%	set-22	set-27	CDI +	4,75%	Mensal
CRA02200CCH	True Sec.	Itaueira	25/1	19.598	17,56	1,69	4,1%	nov-22	nov-27	CDI +	4,75%	Mensal
CRA02200ASX	True Sec.	Agro Crestani	40/1	20.000	15,79	1,69	3,7%	out-22	dez-26	IPCA +	9,06%	Mensal
CRA02300KZL	True Sec.	Flora II	71/1	15.000	15,29	2,94	3,5%	out-23	out-29	CDI +	2,50%	Mensal
CRA02300PGP	Octante	Copagril   Lar	36/1	15.000	14,95	2,21	3,5%	out-23	out-27	CDI +	3,00%	Mensal
CRA021005QS	Vert Cia Sec.	UISA	69/1	14.290	14,74	1,65	3,4%	jan-22	dez-27	CDI +	7,00%	Trimestral
CRA022002H1	Virgo	Flora	99/1	12.688	13,27	2,31	3,1%	mar-22	mar-27	CDI +	3,25%	Mensal
CRA02200CI2	Ecoagro	FS Bio I	222/1	13.000	13,21	2,73	3,1%	nov-22	dez-28	CDI +	2,50%	Mensal
CRA021005QP	Vert Cia Sec.	UISA	67/1	12.795	13,19	1,65	3,1%	jan-22	dez-27	CDI +	7,00%	Trimestral
CRA0220020A	Virgo	ACP	1/94	13.340	10,90	1,61	2,5%	mai-22	mai-27	CDI +	5,50%	Mensal
CRA022008Y9	Ecoagro	Usina Santa Fé	210/1	10.000	10,08	1,83	2,3%	set-22	nov-26	CDI +	4,50%	Mensal
CRA02300RXL	True Sec.	PESA	68/1	10.000	10,06	2,27	2,3%	dez-23	nov-28	CDI +	5,00%	Mensal
TERRAMAGNA	-	FIDC Terra Magna FIAGRO	-	9.668	10,04	-	2,3%	out-22	out-25	CDI +	4,00%	Semestral
CRA022009KI	Vert Cia Sec.	AgroGalaxy	79/1	9.982	9,90	1,79	2,3%	set-22	set-27	CDI +	4,25%	Mensal
CRA023006SH	Ecoagro	Coagril   Cargill	225/1	10.000	9,14	1,76	2,1%	mai-23	dez-27	CDI +	4,70%	Mensal
CRA021004NT	Octante	Copagril   Frimesa	31/2	19.553	8,98	0,45	2,1%	nov-21	nov-24	CDI +	3,25%	Mensal
CRA021005LP	Opea Sec.	Jotabasso	2/19	8.757	8,87	1,64	2,1%	dez-21	dez-26	CDI +	4,00%	Trimestral
CRA022004BO	Ecoagro	Carvalho Dias	155/2	11.825	8,55	1,10	2,0%	abr-22	abr-26	CDI +	5,00%	Mensal
CRA022006HE	Virgo	AVB II	120/1	8.000	8,40	3,78	1,9%	abr-23	jun-29	IPCA +	7,15%	Mensal
CRA021004II	Provincia Sec	Solubio	1/2	12.987	8,14	0,89	1,9%	dez-21	dez-25	CDI +	5,40%	Mensal
CRA0220079D	Vert Cia Sec.	BRF	78/2	6.049	6,49	5,92	1,5%	abr-23	jul-32	IPCA +	6,48%	Semestral
CRA02300AHT	Opea Sec.	AgroGalaxy Mz.	68/1	5.000	4,98	2,51	1,2%	mai-23	mai-27	CDI +	5,50%	Mensal
CRA022000XF	Ecoagro	Marfrig II	153/2	3.266	3,63	5,65	0,8%	mar-23	jan-32	IPCA +	6,66%	Semestral
CRA0220079E	Virgo	Usina Ester	113/1	5.000	2,40	0,53	0,6%	jul-22	jul-24	CDI +	5,80%	Mensal
MAV FIDC	-	FIDC MAV FIAGRO	-	19.870	1,99	-	0,5%	jan-22	dez-26	CDI +	4,05%	Mensal
					<b>425,43</b>	<b>2,08</b>						

## OPI Crédito Agrícola Fiagro

Na estratégia de melhor diversificar o fundo em novas operações, a equipe de gestão compõe parte do portfólio do XPCA no FIDC OPI Crédito Agrícola Fiagro, monitorando de perto os riscos de sua carteira.

Abaixo, evidencia-se o portfólio do fundo:

Risco	Qty	Vol. (BRL MM)	Duration (anos)	% PL	Data Aquis.	Vcto.	Index.	Taxa Emissão	Periodicidade
UISA	61.504	8,39	2,42		set/23	set/28	CDI +	5,50%	Mensal
Prímato	8.993	5,92	1,33		abr/23	dez/26	CDI +	4,80%	Mensal
Itaueira	799.420	2,67	1,37		abr/23	fev/27	CDI +	6,50%	Mensal
ACP	7.190	2,61	0,90		abr/23	jun/25	CDI +	6,20%	Mensal
Itaú Soberano RF Simples FC	20.695	1,65	-		-	-	CDI +	-	-
		<b>21,24</b>	<b>1,74</b>					<b>5,52%</b>	

**Composição da Carteira – Detalhamento dos Ativos**

Código	Devedor	Vol. (BRL MM)	Setor	Garantias	Comentários Gestão
CRA02200CII CRA02200CIZ	FS Bio	35,58	Usina de Etanol de Milho	- Aval cruzado entre as empresas - 130% de Cessão Fiduciária de recebíveis	Localizada no estado do Mato Grosso, a FS Bioenergia é o grupo pioneiro no país na produção de etanol a partir do milho e quarta maior produtora de etanol do Brasil, com uma capacidade anual de 1,4 bilhões de litros distribuída em duas plantas, apresentando um dos menores custos de produção do país. Além do etanol, a empresa comercializa produtos de nutrição animal derivados do milho e energia elétrica a partir de biomassa.
CRA023008N6	ACP II	30,11	Produtor Rural	- AF das soqueiras de Cana - CF de recebíveis de Cana - Aval dos Sócios - Aval da Holding	Operação originada e estruturada pela gestora, o grupo ACP conta com mais de 30 anos de tradição e possui operações agrícolas em SP, GO, MS e TO, na produção de cana, soja e milho, destacando-se por ser um dos maiores fornecedores de cana de açúcar do Brasil.
CRA02200818	Sierentz	30,07	Produção de grãos	- 120% Guarantee Letter da matriz global localizada na Suíça	A Sierentz é um conglomerado agrícola internacional fundado em 2010, que pertence a membros da tradicional família Dreyfus, fundadores da LDC, uma das maiores tradings do mundo. No Brasil, opera mais de 90 mil hectares de plantio em áreas no MA, PI e PA, com foco na produção de soja e milho. A operação conta com a garantia de 120% Guarantee Letter da matriz global localizada na Suíça.
CRA021005QP CRA021005QS	UISA	27,93	Usina Sucroalcooleira	- Alienação Fiduciária de terras equivalente a 100% do saldo devedor; - AF de soqueira de cana das áreas em garantias; - Penhor da cana-de-açúcar	Fundada em 1980, a Usina Itamarati S.A. é a maior usina de açúcar e etanol do centro-oeste brasileiro, com moagem de mais de 5.000 mil tons de cana por safra. Comercializa etanol anidro e hidratado com bons contratos e atuação no mercado interno com marca própria de açúcar.
CRA02200AHT	Bruno Melcher	22,63	Produção de grãos e Pecuária	-Aval dos Acionistas; - 130% de penhor de boi com rastreamento SISBOV (sistema oficial de identificação individual de bovinos) do Ministério da Agricultura.	Grupo de produção rural composto por experientes acionistas no ramo de agronegócio global, dedica-se à produção de soja e milho safrinha no Mato Grosso, com mais de 20 mil hectares de terra cultivável e 9 mil hectares próprios. Recentemente o grupo está se inserindo no setor pecuário com a criação de bovinos fêmeas para corte e produção de carne nobre.
-	OPI Crédito Agrícola FIDC	21,51	Pulverizado	Pulverizada	Na estratégia de melhor diversificar o fundo em novas operações, a equipe de gestão compõe parte do portfólio do XPCA no FIDC OPI Crédito Agrícola Fiagro, monitorando de perto os riscos de sua carteira.
CRA02300CNN	Bevap	20,07	Usina Sucroalcooleira	- AF de soqueira de cana com Fiel Depositário da Control Union - Aval da Holding controladora;	Operação estruturada pela gestora, o grupo Bevap é uma usina sucroenergética com atuação no estado de Minas Gerais, com a produção de açúcar, etanol, energia elétrica.
CRA02300AC9	Agrogalaxy Sr.	19,82	Revenda Agrícola	- CF de recebíveis	A companhia é uma das maiores plataformas de varejo de insumos agrícolas e serviços voltados para o agronegócio brasileiro. A Agrogalaxy atua na comercialização de insumos agrícolas, produção de sementes, originação, armazenamento e comercialização de grãos, além de prestação de serviços agrícolas, atuando com marcas com mais de 30 anos de atuação no mercado. Pode-se destacar, que a partir de 2021, a empresa é listada na B3 e possui alto grau de governança corporativa.

**Composição da Carteira – Detalhamento dos Ativos**

Código	Devedor	Vol. (BRL MM)	Setor	Garantias	Comentários Gestão
CRA022008YH	Solubio II	18,34	Agroindústria de Bioinsumos Agrícolas	<ul style="list-style-type: none"> <li>- Aval dos Acionistas;</li> <li>- Cessão Fiduciária de contratos da Devedora com índice de cobertura (a) de 150% sobre o saldo devedor dos CRA, sendo considerado o valor dos contratos durante a sua vigência;</li> <li>- Deverá transitar trimestralmente, no mínimo, 60% da próxima parcela do Valor Nominal Unitário e Remuneração vincenda e, ainda, a média dos quatro últimos Fluxos Mínimos Trimestrais deverá corresponderá, no mínimo, 120% das respectivas parcelas verificadas;</li> <li>- Fundo de reserva de, pelo menos, 1 (uma) parcela do CRA, considerando principal e juros.</li> </ul>	<p>O grupo Solubio atua no segmento de soluções biológicas, proporcionando maior sustentabilidade ao agronegócio. Atua com modelo de negócio OnFarm, ou seja, oferecendo aos Produtores Rurais uma experiência customizada, completa e integrada para garantir um padrão de qualidade superior, segurança e os melhores resultados no manejo biológico de pragas.</p>
CRA02200CCH	Itaueira	17,56	Produção de Frutas	<ul style="list-style-type: none"> <li>- Aval dos sócios</li> <li>- Alienação Fiduciária de terras</li> </ul>	<p>Com mais de 30 anos de história, o grupo é um dos mais tradicionais produtores de frutas no Brasil, sendo suas principais fazendas nos estados do Ceará, Piauí, Bahia e Rio Grande do Norte, onde planta mais de 2 mil hectares irrigados. Possui diversas certificações internacionais de Rainforest Alliance; GlobalGAP (EU/USA); F2F – Field to Fork (UK); Garantia de Origem (Carrefour) e Qualidade Desde a Origem (GPA).</p>
CRA02200ASX	Agro Crestani	15,79	Produção de grãos e algodão	<ul style="list-style-type: none"> <li>- Aval dos sócios</li> <li>- Alienação Fiduciária de terras</li> <li>- Cessão Fiduciária de Recebíveis ou Cash Collateral em montante equivalente a 120% da PMT média da operação</li> </ul>	<p>Com mais de 40 anos de experiência no agronegócio, o grupo Agro Crestani dedica-se à produção de grãos e algodão no oeste do estado do Mato Grosso, onde possui mais de 13 mil hectares de terras próprias e planta mais de 60 mil hectares por safra.</p>
CRA02300KZL	Flora II	15,29	Indústria de Higiene e Limpeza	<ul style="list-style-type: none"> <li>- Aval da J&amp;F Investimentos.</li> </ul>	<p>Em uma operação originada e estruturada, a companhia em questão é uma das maiores empresas brasileiras, possuindo marcas icônicas no setor de Higiene e Limpeza, atuante em todo o território nacional. Adicionalmente, a operação é avalizada pela J&amp;F, um dos maiores grupos privados do país, potencializando a oportunidade de venda do ativo no mercado secundário com ganho de capital ao fundo.</p>
CRA02300PGP	Copagrill   Lar	14,95	Cooperativa Agroindustrial	<ul style="list-style-type: none"> <li>- Contrato de <i>Take-or-pay</i> com a Lar</li> </ul>	<p>A Cooperativa Agroindustrial Copagrill foi criada em 1970, com o resultado da união de pequenos agricultores da região oeste do PR. Atualmente, possui cerca de 5.440 associados dedicados à produção agrícola (principalmente soja e milho), e à pecuária (pecuária leiteira, suinocultura e piscicultura). O ativo é lastreado em uma CPR-F e como garantia conta com o contrato take-or-pay com a cooperativa Lar, a quinta maior cooperativa agro do Brasil.</p>
CRA022002H1	Flora	13,27	Indústria de Higiene e Limpeza	<ul style="list-style-type: none"> <li>- Recebíveis em volume mínimo de 130% da PMT;</li> <li>- Fundo de reserva de mensal de PMT;</li> <li>- Aval da J&amp;F Investimentos.</li> </ul>	<p>A Flora é uma das maiores companhias brasileiras do setor de Produtos de Higiene e Limpeza, atuante em todo o território nacional, possuindo marcas icônicas como Mínuano, Francis e Neutrox. Adicionalmente, a Flora é controlada por um dos maiores grupos privados do país (J&amp;F), avalista da operação, também dono de empresas como JBS, Banco Original e PicPay. A operação é lastreada em debênture para compra de insumos do agronegócio e na visão da gestão constitui excelente risco-retorno, com amplo espaço para ganhos adicionais em mercado secundário.</p>
CRA0220020A	ACP	10,90	Produção de Cana e Grãos	<ul style="list-style-type: none"> <li>- Aval da Holding e sócios;</li> <li>- Alienação fiduciária de Soqueiras;</li> <li>- Cessão Fiduciária de Recebíveis de Cana;</li> <li>- Cessão Fiduciária de Cotas de Fundo de Investimento</li> </ul>	<p>Com mais de 30 anos em tradição no agronegócio, o grupo ACP possui operações agrícolas nos estados de SP, GO, MS e TO. A companhia atua operacionalmente em 53 mil hectares de terra na produção de cana-de-açúcar, soja e milho, destacando-se por ser um dos maiores fornecedores de canado Brasil.</p>

**Composição da Carteira – Detalhamento dos Ativos**

Código	Devedor	Vol. (BRL MM)	Setor	Garantias	Comentários Gestão
CRA022008Y9	Usina Santa Fé	10,08	Usina Sucroalcooleira	<ul style="list-style-type: none"> <li>- AF de terras;</li> <li>- AF de soqueira de cana e lavoura futura de cana de açúcar com valor equivalente a no mínimo 120% do pagamento de juros e amortização anual apurado pela control e union;</li> <li>- CF de direitos creditórios decorrentes de contrato de venda de etanol hidratado ou açúcar cristal;</li> <li>- Aval das Holdings e Nova Europa S.A.</li> </ul>	A Usina Santa Fé é uma tradicional usina sucroalcooleira do estado de SP. Localizada em Nova Europa, possui 4,5 milhões de toneladas de capacidade de moagem de cana e 8,1 mil hectares de terras próprias
CRA02300RXL	PESA	10,06	Outros	<ul style="list-style-type: none"> <li>- Aval dos sócios</li> <li>- Aplicações financeiras em garantia da operação</li> </ul>	Em uma operação estruturada pela XP Asset, a Paraná Equipamentos ("PESA") é distribuidora exclusiva de máquinas Caterpillar na região sul do Brasil, com mais de 70 anos de atuação e apresentando rating 'brA' pela S&P Global Ratings.
-	FIDC Terra Magna FIAGRO	10,04	Pulverizado	Garantias pulverizadas.	O fundo tem como alvo Direitos Creditórios de diversas cadeia do agronegócio, como pequenos e médios produtores rurais, agroindústrias, cooperativas e/ou distribuidoras de insumos
CRA022009KI	Agrogalaxy	9,90	Revenda Agrícola	<p>A emissão conta com Garantia fidejussória na forma de fiança de:</p> <ul style="list-style-type: none"> <li>- Agro Ferrari Produtos Agrícolas Ltda.;</li> <li>- Bussadori, Garcia &amp; Cia Ltda.;</li> <li>- Rural Brasil Ltda.;</li> <li>- Grão de Ouro Agronegócio Ltda.;</li> <li>- Boa Vista Comércio de Produtos Agropecuários Ltda.;</li> <li>- Ferrari Zagatto Comércio de Insumos S/A.;</li> <li>- Agrocat Distribuidora de Insumos Agrícolas Ltda.;</li> <li>- Campeã Agronegócios Ltda.; Agrogalaxy Franchise Ltda.</li> </ul>	A companhia é uma das maiores plataformas de varejo de insumos agrícolas e serviços voltados para o agronegócio brasileiro. A Agrogalaxy atua na comercialização de insumos agrícolas, produção de sementes, originação, armazenamento e comercialização de grãos, além de prestação de serviços agrícolas, atuando com marcas com mais de 30 anos de atuação no mercado. Pode-se destacar, que a partir de 2021, a empresa é listada na B3 e possui alto grau de governança corporativa.
CRA023006SH	Coagril   Cargill	9,14	Cooperativa	- Contrato de <i>Take-or-pay</i> com a Cargill	Fundada em 1985 na cidade de Unai/MG, atualmente, junto aos seus associados, a cooperativa cultiva mais de 140 mil hectares de soja, café, milho, feijão, sorgo, algodão e trigo nos estados de Minas Gerais, Goiás, Mato Grosso e Bahia. A operação conta com CF de recebíveis em um contrato <i>take-or-pay</i> com a Cargill equivalente a 100% do saldo devedor.
CRA021004NT	Copagril   Frimesa	8,98	Cooperativa Agroindustrial	- Contrato de <i>Take-or-pay</i> com a Frimesa	A Cooperativa Agroindustrial Copagril foi criada em 1970, com o resultado da união de pequenos agricultores da região oeste do PR. Atualmente, possui cerca de 5.440 associados dedicados à produção agrícola (principalmente soja e milho), e à pecuária (pecuária leiteira, suinocultura e piscicultura). O ativo é lastreado em uma CPR-F e como garantia conta com o contrato take-or-pay com a Frimesa. A Frimesa foi fundada em 1977, com sede em Medianeira-PR, é uma das maiores cooperativas do estado, focada na industrialização de alimentos derivados de carne suína e leite. É uma central de cinco cooperativas filiadas – Copagril, Lar, Copacol, C.Vale e Primato;
CRA021005LP	Jotabasso	8,87	Produção de Sementes e Grãos	<ul style="list-style-type: none"> <li>- Alienação Fiduciária de terras equivalente a 90% do saldo devedor;</li> <li>- Aval das Holdings controladoras;</li> </ul>	O grupo Jotabasso atua no mercado de sementes desde a década de 70, sustentando seu crescimento e desenvolvimento sob o comando da terceira geração da família, localizada no Centro Oeste (MT e MS), e se posicionando como uma das maiores produtoras de sementes de soja do Brasil.
CRA022004BO	Carvalho Dias	8,55	Pecuária e Produção de Grãos	<ul style="list-style-type: none"> <li>- Alienação Fiduciária de terra com valor mínimo de 130% do saldo devedor a valor de venda forçada.</li> <li>- Aval dos Sócios</li> </ul>	O grupo Carvalho Dias possui forte tradição na pecuária de corte e produção rural nos estado MT, SP e MS, destacando-se por ser um dos maiores pecuaristas do Brasil, com mais de 150 mil animais abatidos por ano, e por apresentar robusto patrimônio de terras nos estados onde atua, com 52 mil hectares próprios.
CRA022006HE	AVB II	8,40	Outros	Clean	A Aço Verde do Brasil (AVB), controlada pelo grupo Ferroeste, atua no setor de siderurgia, especialmente na com produção verticalizada de aço verde, conceito criado para um aço produzido 100% com energia renovável. Dentro de seu processo produtivo, a AVB é a primeira empresa do planeta a produzir aço sem a utilização de combustíveis fósseis, substituído pelo carvão vegetal, oriundo de madeiras de florestas licenciadas, sejam próprias ou de terceiros. A operação tem por lastro uma debênture com destinação à aquisição de madeira e rating br.AA-pela S&P Global Ratings.

**Composição da Carteira – Detalhamento dos Ativos**

Código	Devedor	Vol. (BRL MM)	Setor	Garantias	Comentários Gestão
CRA021004II	Solubio	8,14	Agroindústria de Bioinsumos Agrícolas	<ul style="list-style-type: none"> <li>- Aval dos Acionistas;</li> <li>- Cessão Fiduciária de contratos da Devedora com índice de cobertura (a) de 150% sobre o saldo devedor dos CRA, sendo considerado o valor dos contratos durante a sua vigência;</li> <li>- Deverá transitar trimestralmente, no mínimo, 60% da próxima parcela do Valor Nominal Unitário e Remuneração vincenda e, ainda, a média dos quatro últimos Fluxos Mínimos Trimestrais deverá corresponderá, no mínimo, 120% das respectivas parcelas verificadas;</li> <li>- Fundo de reserva de, pelo menos, 1 (uma) parcela do CRA, considerando principal e juros.</li> </ul>	O grupo Solubio atua no segmento de soluções biológicas, proporcionando maior sustentabilidade ao agronegócio. Atua com modelo de negócio OnFarm, ou seja, oferecendo aos Produtores Rurais uma experiência customizada, completa e integrada para garantir um padrão de qualidade superior, segurança e os melhores resultados no manejo biológico de pragas.
CRA0220079D	BRF	6,49	Indústria Alimentícia	Clean	Uma das mais tradicionais empresas do mercado mundial de alimentos, a BRF possui marcas especializadas em alimentos a base de aves e suínos, embutidos e congelados. A empresa conta com rating br(AA+) pela S&P.
CRA02300AHT	AgroGalaxy Meza	4,98	Revenda Agrícola	- CF de recebíveis	A companhia é uma das maiores plataformas de varejo de insumos agrícolas e serviços voltados para o agronegócio brasileiro. A AgroGalaxy atua na comercialização de insumos agrícolas, produção de sementes, originação, armazenamento e comercialização de grãos, além de prestação de serviços agrícolas, atuando com marcas com mais de 30 anos de atuação no mercado. Pode-se destacar, que a partir de 2021, a empresa é listada na B3 e possui alto grau de governança corporativa.
CRA022000XF	Marfrig II	3,63	Indústria Alimentícia	Clean	A Marfrig é uma das companhias líderes em carne bovina e maior produtora de hambúrguer no mundo, com rating br(AAA) pela S&P. A presente operação é caráter tático, cujo objetivo é maximizar o retorno do caixa do fundo e já está sendo trabalhada a venda no mercado com compressão de spread.
CRA0220079E	Usina Ester	2,40	Usina Sucroalcooleira	<ul style="list-style-type: none"> <li>- 120% Hipoteca de Imóvel Rural;</li> <li>- 150% AF de Cana com Fiel Depositário da Control Union</li> <li>- Aval da Holding controladora;</li> </ul>	A respeito da recuperação judicial por parte da Usina Ester, foi anunciado um acordo com o devedor, por meio do qual ficou acordada a equalização dos juros, repactuação da dívida com redução da exposição e <i>duration</i> da operação, sem a concessão de qualquer tipo de desconto.
-	FIDC MAV FIAGRO	1,99	Pulverizado	Garantias pulverizadas.	Com uma equipe de gestão experiente no mercado financeiro e no setor de agronegócio, além da participação da Aguassanta Participações (controladora da COSAN S.A.) na gestão ativa do FIDC MAV FIAGRO, o fundo apresenta interessante relação de risco-retorno e oportunidades de operações em conjunto com o XP Crédito Agrícola FI Agro "XPCA11", contando também com fortes estruturas de garantias nas operações.

## Gestão XPCA11

A equipe de gestão do XP Crédito Agrícola FIAgro "XPCA11" possui ampla experiência no setor de agronegócio, reunindo alto conhecimento do cotidiano do campo brasileiro, como atendimento e análises de Produtores Rurais e Agroindústrias, com uma vasta experiência no mercado de renda fixa, análise de crédito e gestão de fundos listados, ao longo da última década.

## Equipe Agro Dedicada

### André Masetti

Sócio da XP Inc., possui mais de 15 anos de experiência no mercado financeiro, Imobiliário e Agronegócio. Anteriormente, foi associado da RB Capital Asset Management por 4 anos e trabalhou no family office do Grupo Ambev e Deloitte. Formado em Contabilidade (PUC-SP), tem o certificado de gestão financeira (CFM – Certificate in Financial Management) pelo Insper e possui a Certificação de Gestores da Anbima (CGA).

### Evandro Santos

Sócio da XP Inc., com mais de 10 anos de experiência no mercado financeiro. Iniciou sua carreira na área de Modelagem e Precificação do Banco BTG Pactual. Foi associado da Captalys na área de Análise de Crédito para pequenas e médias empresas. Ingressou na XP Investimentos em 2017, inicialmente responsável pela modelagem e precificação dos ativos das mesas de trading de Renda Fixa e Crédito Privado. É formado em Engenharia Eletrônica pelo Instituto Militar de Engenharia (IME-RJ) e possui a Certificação de Gestores da Anbima (CGA). Atualmente cursa o MBA em Agronegócios pela ESALQ-USP.

### Gustavo Almeida

Possui mais de 14 anos de experiência no mercado financeiro, sendo 10 dedicados ao agronegócio, tanto em análise de crédito para o setor quanto relacionamento comercial. Iniciou a carreira no Unibanco tendo passagens pelo Itaú, Banco Fibra, HSBC e os últimos 5 anos no Rabobank, onde gerenciou grandes contas de produtores rurais em todo Brasil. Formado em Administração de Empresas pelo IBMEC - MG com pós graduação em agronegócios pela ESALQ - USP.

### Rafael Bincoletto

Com formação acadêmica e profissional focada no agronegócio, iniciou sua carreira na Bayer S/A na área de Digital Farming. Foi Analista na área de Análise de Crédito do Itaú BBA no setor agro. Ingressou na XP Investimentos em 2020 agregando no time de Fundos de Renda fixa e estruturados com foco no Agronegócio. É formado em Engenharia Agrônômica pela ESALQ-USP.

### Gabriel Tosini

Iniciou sua carreira na Itaú Asset Management. Posteriormente migrou para o setor agro, atuando na área de Pesquisa Setorial e de Crédito do Itaú BBA, com foco no setor. Com o então recém criado Projeto Agro no banco, atuou desde o início do mesmo como analista de crédito especializado nos segmentos de Produtores Rurais e Agroindústria. É formado pela Universidade Federal do ABC em Ciências Humanas e Economia. Atualmente cursa o MBA em Agronegócios pela ESALQ-USP.

## Demais times do processo de investimento e monitoramento

**Comitê de crédito:** Responsável pela aprovação das operação de crédito do fundo, é composto pelo CIO de Renda Fixa e Crédito da gestora, sócio da XP Inc com mais de 12 anos na empresa, mais três gestores com ampla experiência de mercado.

**Área de Estruturação:** Composta por duas pessoas, é responsável pela *Due Dilligence* e estruturação das operações aprovadas.

**Área de FP&A/Controladoria:** Composta por quatro pessoas, auxiliando com demandas de contabilidade, modelagem, dentre outras.

**Área de Controles de obrigações:** Composta por quatro pessoas, auxiliando na certificação de todas as formalizações nas operações em sua liquidação e durante a vigência das mesmas.

**Área de Engenharia:** Composta por três pessoas. Área responsável pela avaliação e validação das garantias reais das operações de crédito do fundo.

ESTE MATERIAL É DE CARÁTER EXCLUSIVAMENTE INFORMATIVO E NÃO DEVE SER CONSIDERADO UMA OFERTA PARA COMPRA DE COTAS DO FUNDO. O PRESENTE MATERIAL FOI PREPARADO DE ACORDO COM INFORMAÇÕES NECESSÁRIAS AO ATENDIMENTO DAS NORMAS E MELHORES PRÁTICAS EMANADAS PELA CVM E ANBIMA. AS INFORMAÇÕES CONTIDAS NESSE MATERIAL ESTÃO EM CONSONÂNCIA COM O REGULAMENTO, PORÉM NÃO O SUBSTITUEM. LEIA O PROSPECTO E O REGULAMENTO ANTES DE INVESTIR, COM ESPECIAL ATENÇÃO PARA AS CLÁUSULAS RELATIVAS AO OBJETIVO E À POLÍTICA DE INVESTIMENTO DO FUNDO, BEM COMO DAS DISPOSIÇÕES ACERCA DOS FATORES DE RISCO A QUE O FUNDO ESTÁ EXPOSTO. ANTES DE TOMAR UMA DECISÃO DE INVESTIMENTO DE RECURSOS NO FUNDO, OS INVESTIDORES DEVEM, CONSIDERANDO SUA PRÓPRIA SITUAÇÃO FINANCEIRA, SEUS OBJETIVOS DE INVESTIMENTO E O SEU PERFIL DE RISCO, AVALIAR, CUIDADOSAMENTE, TODAS AS INFORMAÇÕES DISPONÍVEIS NO PROSPECTO E NO REGULAMENTO DO FUNDO. AS EXPRESSÕES QUE ESTÃO COM PRIMEIRA LETRA MAIÚSCULA SE ENCONTRAM DEFINIDAS NO REGULAMENTO E/OU PROSPECTO DO FUNDO.

O MERCADO SECUNDÁRIO EXISTENTE NO BRASIL PARA NEGOCIAÇÃO DE COTAS DE FUNDOS DE INVESTIMENTO IMOBILIÁRIO APRESENTA BAIXA LIQUIDEZ E NÃO HÁ NENHUMA GARANTIA DE QUE EXISTIRÁ NO FUTURO UM MERCADO PARA NEGOCIAÇÃO DAS COTAS QUE PERMITA AOS COTISTAS SUA ALIENAÇÃO, CASO ESTES DECIDAM PELO DESINVESTIMENTO. DESSA FORMA, OS COTISTAS PODEM TER DIFICULDADE EM REALIZAR A VENDA DAS SUAS COTAS NO MERCADO SECUNDÁRIO, OU OBTER PREÇOS REDUZIDOS NA VENDA DE SUAS COTAS. ADICIONALMENTE, OS FUNDOS DE INVESTIMENTO IMOBILIÁRIO SÃO CONSTITUÍDOS SOB A FORMA DE CONDOMÍNIO FECHADO, NÃO ADMITINDO O RESGATE A QUALQUER TEMPO DE SUAS COTAS.

O INVESTIMENTO DO FUNDO DE INVESTIMENTO DE QUE TRATA ESTE MATERIAL APRESENTA RISCOS PARA O INVESTIDOR. AINDA QUE A INSTITUIÇÃO ADMINISTRADORA MANTENHA SISTEMA DE GERENCIAMENTO DE RISCOS, NÃO HÁ GARANTIA DE COMPLETA ELIMINAÇÃO DA POSSIBILIDADE DE PERDAS PARA O FUNDO E PARA O INVESTIDOR.

O FUNDO DE INVESTIMENTO DE QUE TRATA ESTE MATERIAL NÃO CONTA COM GARANTIA DA INSTITUIÇÃO ADMINISTRADORA, DO GESTOR, DO CUSTODIANTE, DE QUAISQUER OUTROS TERCEIROS, DE MECANISMOS DE SEGURO OU FUNDO GARANTIDORE DE CRÉDITO - FGC. A RENTABILIDADE PASSADA NÃO REPRESENTA GARANTIA DE RENTABILIDADE FUTURA.

INSTITUIÇÃO ADMINISTRADORA: VÓRTX DISTRIBUIDORA DE TÍTULOS E VALORES MOBILIÁRIOS LTDA. CNPJ/MF nº 22.610.500/0001-88. ENDEREÇO: AV. BRIGADEIRO FARIA LIMA, 2.277- 2º ANDAR - CONJUNTO 202 - JARDIM PAULISTANO, SÃO PAULO - SP.

PARA INFORMAÇÕES OU DÚVIDAS SOBRE A GESTÃO DO FUNDO EM QUESTÃO ENVIE E-MAIL PARA: RI@XPASSET.COM.BR  
OUVIDORIA VÓRTX DTVM: 0800-887-0456



Administração Fiduciária



Gestão de Recursos