Liberum Ratings

RELATÓRIO FOUR CREDIT FIDC - 2T2023

FOUR CREDIT FIDC

Analista Responsável **JOSÉ MARCOS**

4 De Agosto De 2023

RATINGS

LEGENDA ↑ AUMENTO ↓ REBAIXAMENTO ✓ CONFIRMAÇÃO
REVISÃO ATRIBUIÇÃO ✕ ENCERRAMENTO

FE0090-2020- FIDC - SENIOR	**BBB(FE) ✓** **CP3(FE) ✓** **LONGO: ESTÁVEL** **CURTO: ESTÁVEL**
FE0089-2020- FIDC - MEZANINO I	**BB(FE) ✓** **CP4(FE) ✓** **LONGO: ESTÁVEL** **CURTO: ESTÁVEL**
FE0091-2020- FIDC - SUBORDINADA JUNIOR	**CCC(FE) ✓** **LONGO: ESTÁVEL**

CLASSIFICAÇÕES

FE0090-2020 / FIDC - Senior / 40.727.523/0001-59

Confirmação dos Ratings BBB(FE) Longo prazo - Perspectiva Estável e CP3(FE) Curto Prazo - Perspectiva Estável em 4 de agosto de 2023

Alteração de Rating: Rebaixamento do Rating BBB(FE) Longo prazo - Perspectiva Estável e CP3(FE) Curto Prazo - Perspectiva Estável em 1 de agosto de 2022

Rating Inicial: Atribuição dos Ratings A-(FE) Longo prazo - Perspectiva Negativa e CP2(FE) Curto Prazo - Perspectiva Negativa em 26 de março de 2021

FE0089-2020 / FIDC - Mezanino I / 40.727.523/0001-59

Confirmação dos Ratings BB(FE) Longo prazo - Perspectiva Estável e CP4(FE) Curto Prazo - Perspectiva Estável em 4 de agosto de 2023

Alteração de Rating: Rebaixamento do Rating BB(FE) Longo prazo - Perspectiva Estável em 1 de agosto de 2022

Rating Inicial: Atribuição dos Ratings BB+(FE) Longo prazo - Perspectiva Negativa e CP4(FE) Curto Prazo - Perspectiva Negativa em 26 de março de 2021

FE0091-2020 / FIDC - Subordinada Junior / 40.727.523/0001-59

Confirmação do Rating CCC(FE) Longo prazo - Perspectiva Estável em 4 de agosto de 2023

Alteração de Rating: Rebaixamento do Rating CCC(FE) Longo prazo - Perspectiva Estável em 1 de agosto de 2022

Rating Inicial: Atribuição do Rating B(FE) Longo prazo - Perspectiva Negativa em 26 de março de 2021

SOBRE O COMITÊ 04/08/2023

PARTICIPANTES

Giovanni Chaves
Henrique Pinheiro
José Marcos
Maurício Bassi

FUNDAMENTOS DE CLASSIFICAÇÃO DE RISCO

Os ratings das Cotas do Four Credit FIDC estão fundamentados principalmente, dentre outros aspectos, pelo perfil de risco dos ativos potencialmente securitizáveis. Desse modo, ressalta-se que a carteira pode ser composta por recebíveis de diversos segmentos, podendo ser representados por duplicatas, cheques, contratos, notas promissórias e/ou confissão de dívida, performados ou a performar.

Com isso em vista, o fundo admite uma abrangência de ativos potencialmente securitizáveis, incluindo modalidades de crédito com maior perfil de risco. Nota-se que, quanto aos direitos creditórios que podem compor a carteira, existe apenas restrição regulamentar quanto aos direitos creditórios à performar, que devem representar, no máximo, 10% do Patrimônio Líquido do fundo. Não existe, portanto, quaisquer outras limitações à exposição da carteira modalidades de crédito mais arriscadas, como por exemplo contratos e notas promissórias/confissão de dívida.

Entretanto, o Fundo conta com outros dispositivos de mitigação de risco, como os percentuais máximos de concentração (6% e 12% para maior sacado e maior cedente, respectivamente) e elevados índices de subordinação (40% e 20% para as Cotas Seniores e Mezanino, respectivamente).

Desta forma, o desempenho das Cotas depende em grande medida: [i] da composição dos títulos em carteira do fundo; [ii] da performance do Cedente no caso dos títulos a performar; [iii] das condições financeiras e de liquidez dos Sacados/Devedores em honrar seus compromissos com os seus respectivos Cedentes.

CARACTERÍSTICAS E PARTES ENVOLVIDAS

Emitente	FOUR CREDIT FIDC
CNPJ	40.727.523/0001-59
Data de Registro	07/10/2022
Condomínio	Aberto
Prazo médio máximo	60 dias
Fundo Exclusivo	Não
Prazo de Funcionamento	Indeterminado
Principais Ativos	Ser representado por Duplicatas, Cheques, Contratos diversos, recebíveis de cartão de crédito, Notas Promissórias com lastro em operações comerciais, originados de operações realizadas com Cedentes que tenham domicílio ou sede no país, nos segmentos industrial, comercial, imobiliário, agrícola, financeiro, hipotecário, de arrendamento mercantil e de serviços em geral.
Taxa Mínima de Cessão	320% do CDI
Concentração Maior Cedente	12% do PL
Concentração 5 Maiores Cedentes	40% do PL
Concentração Maior Sacado	6% do PL
Concentração 10 Maiores Sacados	30% do PL
Administrador	SINGULARE CORRETORA DE TÍTULOS E VALORES MOBILIÁRIOS S.A
Custodiante	SINGULARE CORRETORA DE TÍTULOS E VALORES MOBILIÁRIOS S.A
Gestor	Tercon Investimentos Ltda.
Consultor Especializado	Four Credit Credito e Cobrança Ltda

CARACTERÍSTICAS DOS ATIVOS

FIDC - SENIOR

Data da emissão	Fev/23
Valor Unitário de Emissão	R$ 25.000,00
Remuneração Alvo	CDI + 5,5% a.a.
Amortização / Resgate	D+30
Subordinação Mínima (% do PL)	40%

FIDC - MEZANINO I

Data da emissão	A definir.
Valor Unitário de Emissão	R$ 25.000,00
Remuneração Alvo	CDI + 6% a.a.
Amortização / Resgate	D+30
Subordinação Mínima (% do PL)	20%

FIDC - SUBORDINADA JUNIOR

Valor Unitário de Emissão	R$ 10.000,00

DESEMPENHO DE FUNDO

O Four Credit FIDC iniciou suas operações em setembro/22, e até o final do período avaliado atingiu Patrimônio Líquido de R$ 13,98 milhões, divididos em cotas seniores (11%) e cotas subordinadas júnior (89%). No mesmo período, carteira de direitos creditórios somou R$ 13,15 milhões, enquanto a PDD foi de R$ 178 mil, suficiente para cobrir todos os créditos vencidos acima de 60 dias.

As cotas subordinadas, por sua vez, apresentaram resultado positivo no período avaliado com média de 3,53% ao mês e acumulando, no trimestre, resultado equivalente a 10,9%. Em 12 meses, o fundo acumula resultado positivo na ordem de 40,7%.

VETORES DE RATING

Os principais aspectos que poderão acarretar o rebaixamento do rating do Four Credit FIDC se referem, principalmente, à mudança das modalidades dos créditos adquiridos pelo fundo para perfis mais arriscados ou à piora da qualidade dos direitos creditórios.

Por outro lado, o rating poderá ser beneficiado caso as cotas do fundo apresentem histórico de desempenho positivo, refletindo a qualidade dos direitos creditórios ou então o regulamento estipule mudanças nos critérios de elegibilidade, que se reverteriam em benefício à minimização do risco de crédito da carteira de títulos.

FLUXO DE CAIXA/LIQUIDEZ

O risco de falta de liquidez é determinado principalmente pelo prazo médio dos ativos, pelas condições de resgate das cotas e, principalmente, pela qualidade dos direitos creditórios. Em razão do elevado giro da carteira de direitos creditórios e da existência de 30 dias para o pagamento dos resgates de cotas, o risco de liquidez, na visão da Liberum Ratings, está diretamente associado à qualidade dos direitos creditórios (liquidez dos títulos).

LÂMINAS

Nesta seção são apresentados dados históricos de performance do Fundo, conforme fornecidos à Liberum Ratings por parte de suas respectivas Administradoras. Os dados recebidos são trabalhados pela Liberum para fins de cálculo de diversos indicadores, apresentados em gráficos e tabelas, tal como se segue.

Composição do PL (R$ mil)

Mês	PL (R$)	Créditos AV (R$)	Créditos V (R$)	Op. Comp. (R$)	Fundos de Invest. (R$)	Títulos Públicos (R$)	Tesouraria (R$)	CDB (R$)	Pagar/Receber (R$)	Outros (R$)	PDD (R$)
7-2022	8.583	5.199	458	0	3.308	20	0	0	202	0	-603
8-2022	8.723	4.744	192	0	4.296	20	0	0	65	0	-594
9-2022	9.032	3.588	149	0	5.747	21	0	0	96	0	-569
10-2022	9.237	4.820	186	0	4.661	21	0	0	93	0	-543
11-2022	9.400	7.456	216	0	2.302	20	1	0	20	0	-615
12-2022	9.932	9.178	735	0	134	20	1	0	307	0	-443
1-2023	10.200	9.034	455	0	1.048	19	0	0	162	0	-518
2-2023	10.768	8.198	780	0	1.908	19	0	0	190	0	-327
3-2023	12.693	10.897	736	0	878	20	0	0	370	0	-207
4-2023	13.123	11.331	792	0	1.051	21	1	0	76	0	-149
5-2023	13.551	10.649	984	0	1.955	22	1	0	86	0	-145
6-2023	13.987	11.826	1.327	0	782	23	1	0	207	0	-178

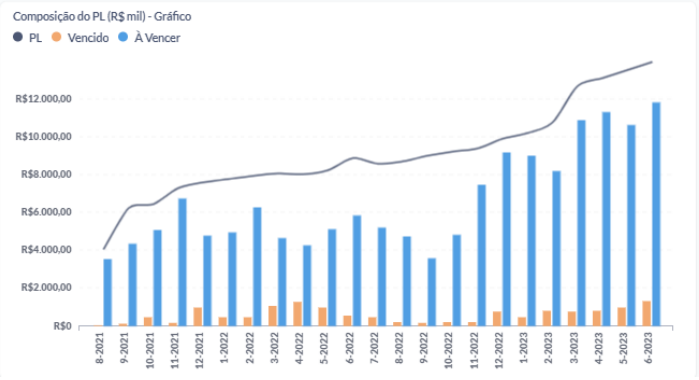

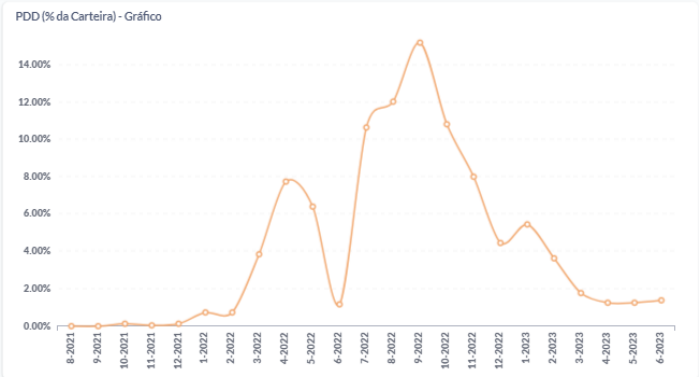

Créditos a Vencer (R$ mil)

Mês	Total (R$)	Até 30 dias (R$)	De 31 a 60 dias (R$)	De 61 a 90 dias (R$)	Acima de 90 dias (R$)
7-2022	5.199	2.462	1.570	201	967
8-2022	4.744	2.744	863	245	891
9-2022	3.588	1.715	872	567	434
10-2022	4.820	2.440	1.346	579	455
11-2022	7.456	3.904	2.455	367	731
12-2022	9.178	5.693	2.200	585	700
1-2023	9.034	5.180	2.748	742	363
2-2023	8.198	5.706	1.861	343	289
3-2023	10.897	6.985	3.045	651	215
4-2023	11.331	7.273	2.679	1.013	366
5-2023	10.649	6.814	3.139	470	225
6-2023	11.826	8.027	2.825	821	152

Créditos Vencidos (R$ mil)

Mês	Total (R$)	Até 30 dias (R$)	De 31 a 60 dias (R$)	De 61 a 90 dias (R$)	De 91 a 180 dias (R$)	Acima de 180 dias (R$)
7-2022	458	388	0	0	20	50
8-2022	192	122	0	0	0	70
9-2022	149	79	0	0	0	70
10-2022	186	116	0	0	0	70
11-2022	216	143	4	0	0	70
12-2022	735	655	18	4	0	58
1-2023	455	328	89	18	4	17
2-2023	780	688	41	29	22	0
3-2023	736	603	48	34	50	0
4-2023	792	700	5	14	72	0
5-2023	984	730	197	0	57	0
6-2023	1.327	931	326	70	0	0

Prazo Médio (dias) - Gráfico

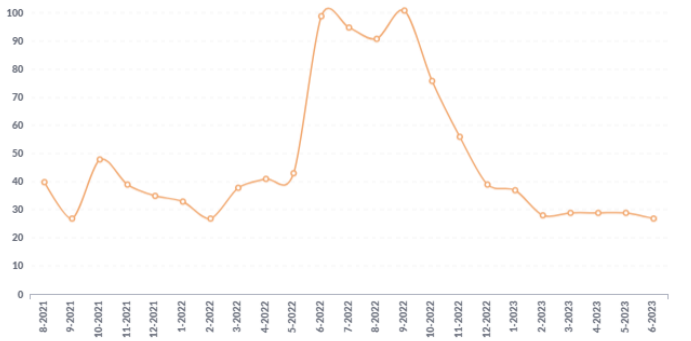

Vencido (% do PL) - Total/Acima de 30 dias/Acima de 90 dias - Gráfico

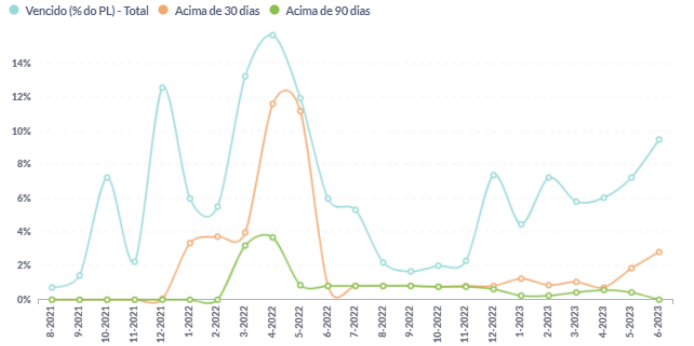

Alocação (Carteira % do PL + PDD)

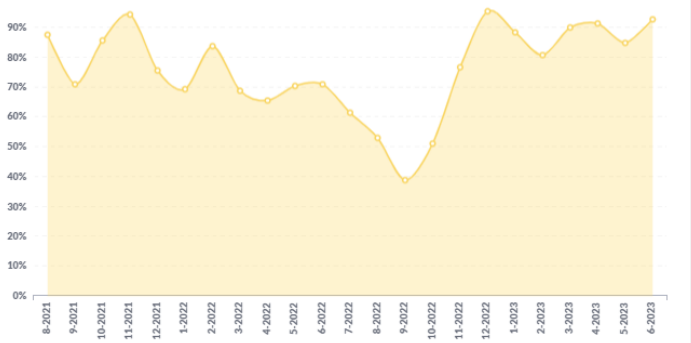

Vencido Líquido de PDD (% do PL) - Gráfico

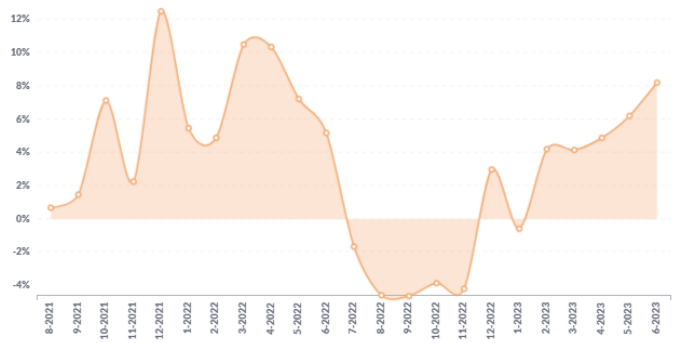

Recompra (% do PL)

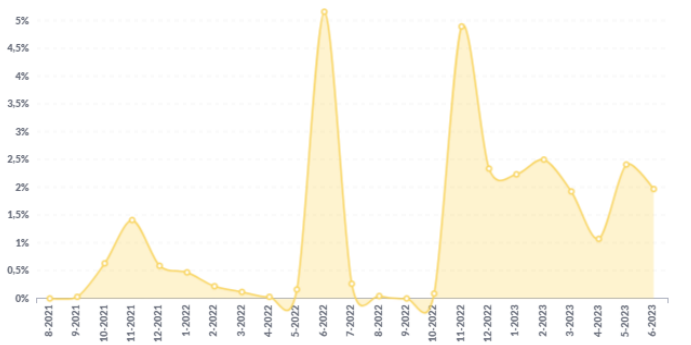

Concentração da Recompra (%)

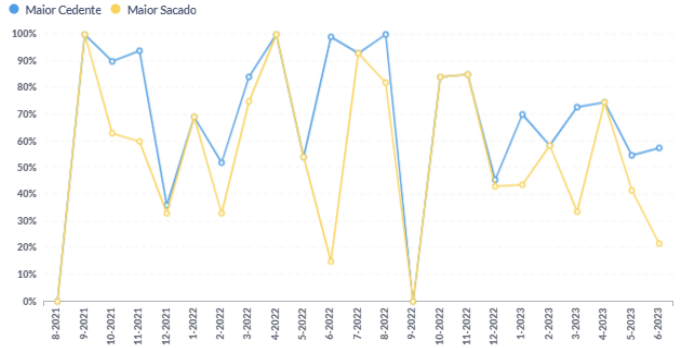

Recompra e Vencido acima de 30 Dias

Mês	Recompra - Nominal (% do PL)	Vencido > 30 dias (% do PL)	Rec. + Venc > 30 (% do PL)
7-2022	0.3%	0.8%	1.1%
8-2022	0.0%	0.8%	0.8%
9-2022	0.0%	0.8%	0.8%
10-2022	0.1%	0.8%	0.8%
11-2022	4.9%	0.8%	5.7%
12-2022	2.3%	0.8%	3.2%
1-2023	2.2%	1.2%	3.5%
2-2023	2.5%	0.8%	3.4%
3-2023	1.9%	1.0%	3.0%
4-2023	1.1%	0.7%	1.8%
5-2023	2.4%	1.9%	4.3%
6-2023	2.0%	2.8%	4.8%

Recompra Nominal vs Contábil

Mês	Recompra Nominal / PL	Recompra Contábil / PL	Nominal - Contábil
7-2022	0.3%	0,3%	-0.0%
8-2022	0.0%	0,0%	0.0%
9-2022	0.0%	0,0%	0.0%
10-2022	0.1%	0,1%	-0.0%
11-2022	4.9%	5,1%	-0.2%
12-2022	2.3%	2,9%	-0.5%
1-2023	2.2%	2,2%	-0.0%
2-2023	2.5%	2,5%	0.0%
3-2023	1.9%	1,8%	0.1%
4-2023	1.1%	1,2%	-0.1%
5-2023	2.4%	2,5%	-0.1%
6-2023	2.0%	2,7%	-0.8%

Tipo de Liquidação (% da Liq.)

Mês	Liq. Normal	Depósito	Recompra	Baixa	Outros
7-2022	58%	40%	1%	0%	1%
8-2022	62%	36%	0%	0%	1%
9-2022	77%	21%	0%	0%	2%
10-2022	62%	35%	0%	0%	3%
11-2022	51%	33%	14%	0%	2%
12-2022	41%	56%	3%	0%	1%
1-2023	55%	41%	3%	0%	1%
2-2023	57%	38%	4%	0%	0%
3-2023	60%	35%	3%	0%	1%
4-2023	60%	30%	2%	0%	9%
5-2023	41%	53%	4%	0%	3%
6-2023	49%	45%	4%	0%	3%

Tipo de Liquidação (% da Liq.) - Percentual Gráfico

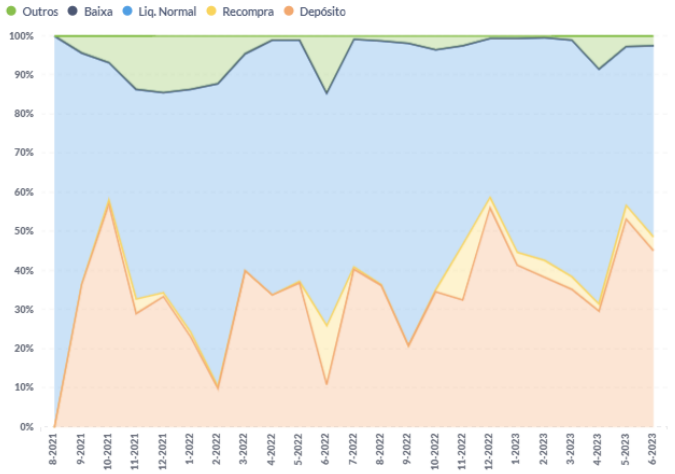

Pontualidade da Liquidação (% da Liq.)

Mês	Antecipado	Pontual	Atrasado
7-2022	17%	49%	34%
8-2022	8%	51%	41%
9-2022	6%	64%	30%
10-2022	2%	60%	38%
11-2022	22%	44%	34%
12-2022	20%	36%	43%
1-2023	9%	41%	50%
2-2023	6%	50%	44%
3-2023	8%	48%	44%
4-2023	12%	45%	44%
5-2023	5%	35%	60%
6-2023	9%	43%	48%

Pontualidade da Liquidação - D+3 (% da Liq.)

Mês	Antecipado	Pontual	Atrasado
11-2022	22%	64%	14%
12-2022	20%	72%	8%
1-2023	9%	59%	32%
2-2023	6%	71%	23%
3-2023	8%	76%	16%
4-2023	12%	68%	20%
5-2023	5%	69%	26%
6-2023	9%	72%	19%

Pontualidade da Liquidação (% da Liq). - Gráfico.

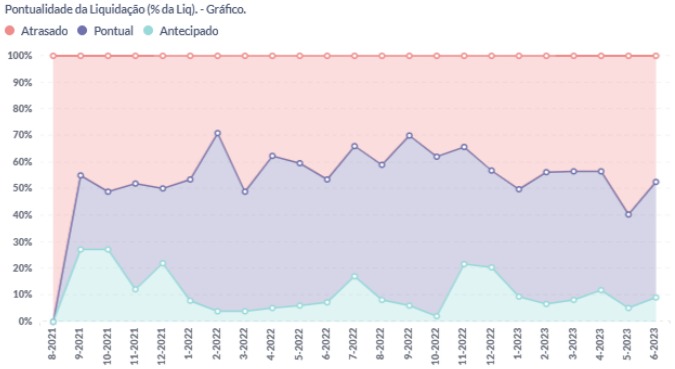

Pontualidade da Liquidação - D + 3 (% da Liq) - Gráfico

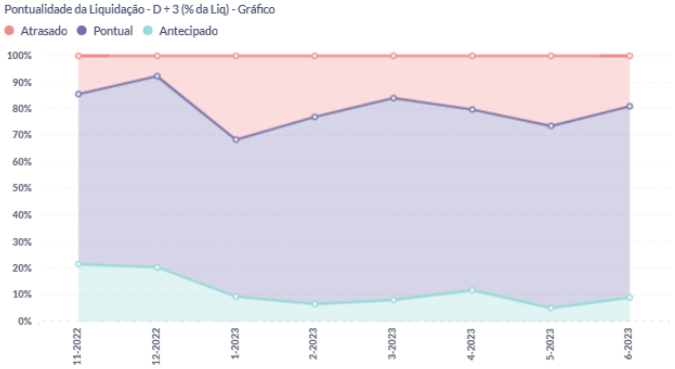

Tipo de Liquidação (R$ mil) - Volume Gráfico

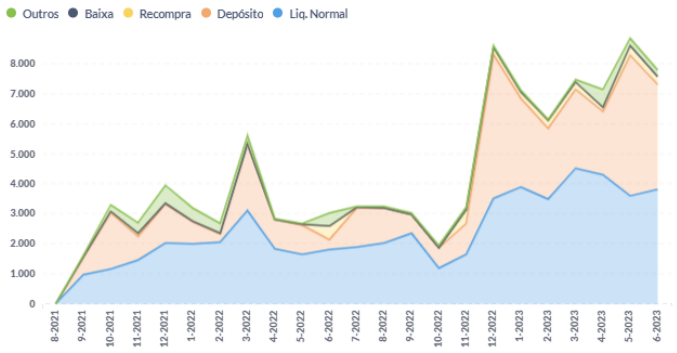

Prazo Médio de Liquidação em Atraso (dias)

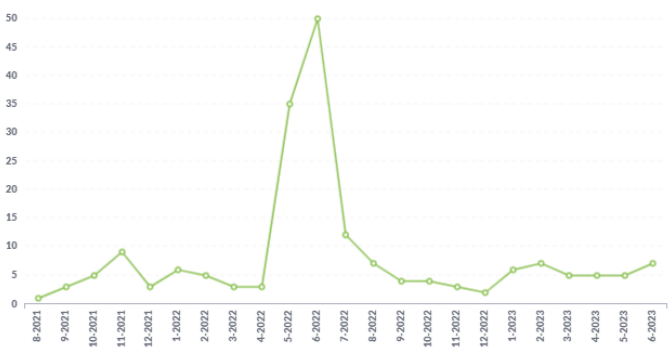

Tipo de Títulos (% da Carteira)

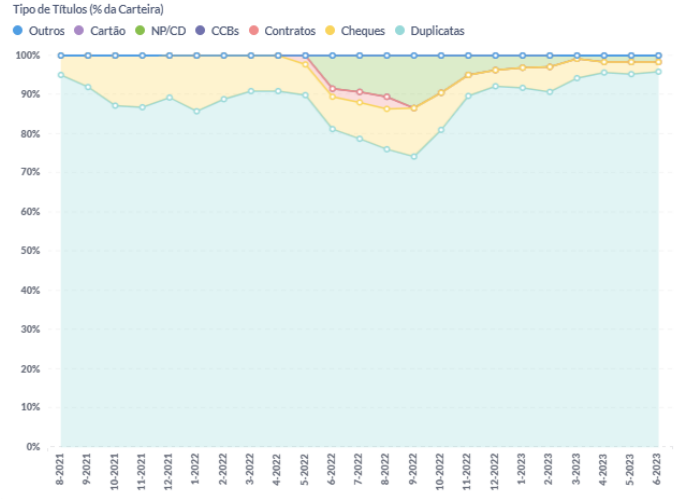

Tipo de Títulos (R$ mil)

Mês	Duplicatas (R$)	Cheques (R$)	Contratos (R$)	CCBs (R$)	NP/CD (R$)	Cartão (R$)	Outros (R$)
7-2022	4.453	528	145	0	531	0	0
8-2022	3.754	505	153	0	523	0	0
9-2022	2.772	465	0	0	499	0	0
10-2022	4.054	478	0	0	473	0	0
11-2022	6.882	411	0	0	380	0	0
12-2022	9.142	409	0	0	362	0	0
1-2023	8.706	484	0	0	298	0	0
2-2023	8.148	578	0	0	251	0	0
3-2023	10.952	582	0	0	99	0	0
4-2023	11.600	324	0	0	198	0	0
5-2023	11.077	369	0	0	186	0	0
6-2023	12.614	323	0	0	216	0	0

Concentração Cedente (% do PL)

Mês	Maior	5 Maiores	10 Maiores	15 Maiores	20 Maiores
7-2022	11.81%	36.47%	56.32%	61.59%	64.62%
8-2022	11.64%	36.54%	49.03%	53.97%	56.43%
9-2022	11.63%	32.69%	38.71%	40.99%	41.37%
10-2022	14.85%	37.43%	47.97%	51.77%	53.75%
11-2022	15.00%	40.59%	60.88%	72.64%	77.27%
12-2022	14.65%	41.03%	63.53%	79.89%	89.49%
1-2023	10.90%	39.79%	60.87%	74.30%	82.05%
2-2023	11.46%	36.36%	52.94%	63.82%	71.17%
3-2023	10.59%	34.29%	51.35%	64.38%	74.75%
4-2023	8.54%	35.09%	54.67%	66.88%	76.20%
5-2023	9.53%	37.73%	58.25%	68.00%	75.78%
6-2023	9.08%	36.56%	57.34%	68.14%	76.04%

Concentração Sacado (% do PL)

Mês	Maior	5 Maiores	10 Maiores	15 Maiores	20 Maiores
7-2022	6.18%	23.79%	31.70%	37.08%	41.00%
8-2022	6.00%	20.49%	27.87%	31.41%	34.35%
9-2022	5.52%	16.55%	23.01%	26.46%	29.17%
10-2022	5.12%	17.94%	25.37%	30.33%	34.36%
11-2022	5.31%	20.66%	31.78%	39.13%	44.97%
12-2022	5.16%	18.49%	30.32%	39.14%	45.82%
1-2023	3.75%	14.01%	23.84%	31.77%	38.67%
2-2023	4.70%	14.09%	22.33%	29.40%	35.41%
3-2023	3.94%	17.48%	28.46%	35.66%	42.14%
4-2023	6.33%	18.51%	29.52%	36.66%	42.37%
5-2023	4.80%	17.12%	24.22%	29.81%	34.85%
6-2023	5.30%	19.54%	30.30%	37.63%	43.50%

PL das Cotas (R$ mil)

		FOUR CREDIT FIDC		
Ano	Mês	FIDC	Senior	Subordinada
2022	7	8.583	0	8.583
	8	8.723	0	8.723
	9	9.032	0	9.032
	10	9.237	0	9.237
	11	9.400	0	9.400
	12	9.932	0	9.932
2023	1	10.200	0	10.200
	2	10.768	50	10.718
	3	12.693	1.452	11.241
	4	13.123	1.471	11.652
	5	13.551	1.494	12.057
	6	13.987	1.517	12.470

Quantidade de Cotas

		FOUR CREDIT FIDC	
Ano	Mês	Senior	Subordinada
2022	7	0,00	260,00
	8	0,00	260,00
	9	0,00	260,00
	10	0,00	260,00
	11	0,00	260,00
	12	0,00	260,00
2023	1	0,00	260,00
	2	2,00	260,00
	3	56,84	260,00
	4	56,84	260,00
	5	56,83	260,00
	6	56,83	260,00

Valor das Cotas (R$)

		FOUR CREDIT FIDC	
Ano	Mês	Senior	Subordinada
2022	7	0,00	33.013,22
	8	0,00	33.549,07
	9	0,00	34.737,80
	10	0,00	35.527,57
	11	0,00	36.155,62
	12	0,00	38.201,27
2023	1	0,00	39.230,87
	2	25.126,35	41.222,71
	3	25.546,04	43.234,67
	4	25.879,37	44.814,98
	5	26.292,69	46.373,18
	6	26.693,40	47.962,20

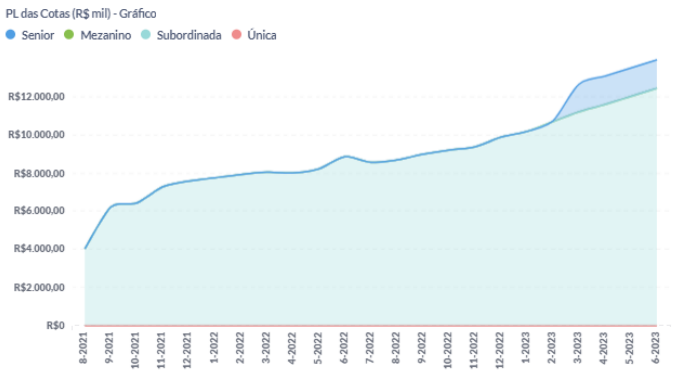

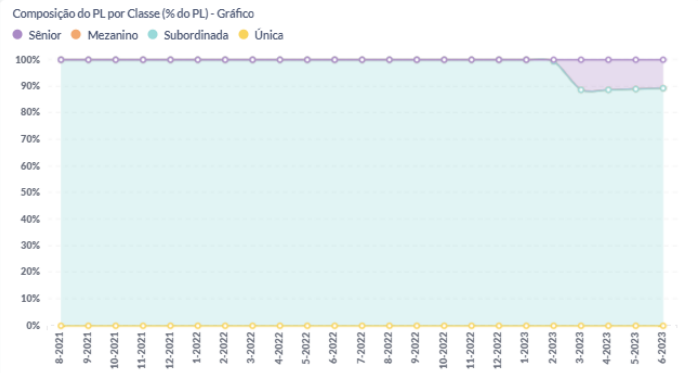

Subordinação (% do PL)

Mês-Ano	Sub. Efetiva Sênior	Sub. Mínima Sênior
2-2023	99.53%	40,00%
3-2023	88.56%	40,00%
4-2023	88.79%	40,00%
5-2023	88.97%	40,00%
6-2023	89.15%	40,00%

Quantidade de Cedentes e Sacados

Mês-Ano	Cedentes	Sacados
7-2022	26	194
8-2022	21	209
9-2022	19	138
10-2022	25	160
11-2022	31	388
12-2022	39	660
1-2023	37	516
2-2023	39	446
3-2023	41	597
4-2023	41	668
5-2023	38	917
6-2023	46	905

Captações (R$)

		FOUR CREDIT FIDC	
Ano	Mês	Senior	Subordinada
2022	7	0	0
	8	0	0
	9	0	0
	10	0	0
	11	0	0
	12	0	0
2023	1	0	0
	2	50.000	0
	3	1.400.000	0
	4	0	0
	5	0	0
	6	0	0

Resgates e Amortizações (R$)

		FOUR CREDIT FIDC	
Ano	Mês	Senior	Subordinada
2022	7	0	0
	8	0	0
	9	0	0
	10	0	0
	11	0	0
	12	0	0
2023	1	0	0
	2	0	0
	3	0	0
	4	0	0
	5	388	0
	6	0	0

Rentabilidade Mensal Acumulado (%) - Gráfico

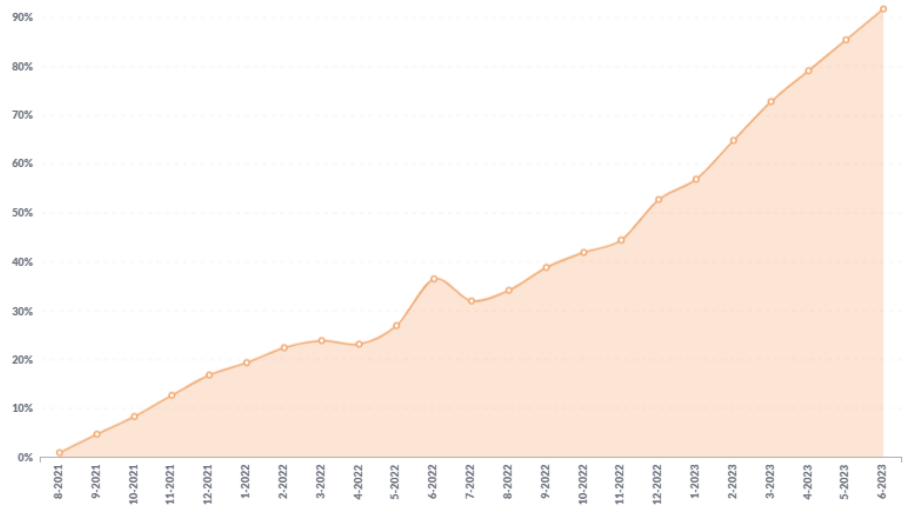

Rentabilidade Mensal (%)

Mês	Subordinada
7-2022	-3.3%
8-2022	1.6%
9-2022	3.5%
10-2022	2.3%
11-2022	1.8%
12-2022	5.7%
1-2023	2.7%
2-2023	5.1%
3-2023	4.9%
4-2023	3.7%
5-2023	3.5%
6-2023	3.4%

CRITÉRIOS DA ANÁLISE

METODOLOGIA UTILIZADA

Metodologia(s) Liberum Ratings de Finanças Estruturadas Saiba mais em: http://www.liberumratings.com.br/pt/publications-methodologies.php

ESCALAS DE AVALIAÇÃO

Escala(s) Liberum Ratings de Crédito - Longo Prazo / Crédito - Curto Prazo Saiba mais em: http://www.liberumratings.com.br/pt/publications-scales.php

FREQUÊNCIA DE MONITORAMENTO

A política de monitoramento de ratings para esta(s) classe(s) de ativo(s) é descrita na Metodologia de Ratings de Finanças Estruturadas disponível no site da Liberum Ratings. www.liberumratings.com.br

PROCESSO DE DILIGÊNCIA SOBRE OS ATIVOS DE FINANÇAS ESTRUTURADAS

A presente avaliação se apoiou, entre outros, no uso de bases de dados históricas e comparativas para este tipo de ativo e o uso de modelos de análise proprietários, os quais consideram aspectos qualitativos e quantitativos especificamente associados a este tipo de ativo. (fe) representa o sufixo utilizado, pela Liberum Ratings, para ratings atribuídos a Finanças Estruturadas

LEI GERAL DE PROTEÇÃO DE DADOS

Privacidade e segurança são prioridades e nos comprometemos com a transparência do tratamento de dados pessoais dos nossos usuários/clientes. Por isso, estamos sob as normas da Constituição Federal de 1988 (art. 5º, LXXIX; e o art. 22º, XXX – incluídos pela EC 115/2022), das normas de Proteção de Dados (LGPD, Lei Federal 13.709/2018), das disposições consumeristas da Lei Federal 8078/1990 e as demais normas do ordenamento jurídico brasileiro aplicáveis.

DECLARAÇÕES REGULAMENTARES E INFORMAÇÕES IMPORTANTES

- A Liberum Ratings está avaliando esta espécie de ativo financeiro pela primeira vez? Não
- Esta classificação foi comunicada a entidade avaliada ou partes relacionadas a ela e em decorrência desse fato, a nota atribuída foi alterada antes da emissão deste relatório? Não
- Informações posteriores a essa data podem causar a alteração da classificação ou dos fundamentos expostos neste relatório.
- As informações disponíveis para a emissão da classificação e, consequentemente, deste relatório foram consideradas suficientes e alinhadas com os requerimentos metodológicos aplicáveis para a mesma. As informações utilizadas foram encaminhadas pelo Administrador do Fundo, pelo Custodiante e pelo Consultor dos Direitos Creditórios. Também foram utilizadas informações de domínio público e privado.
- A Liberum Ratings prestou outros serviços para a entidade avaliada nos últimos 12 meses? Não
- Houve serviços prestados por partes relacionadas da Liberum Ratings para entidade avaliada nos últimos 12 meses? Não
- A classificação de risco foi contratada por terceiros, outros que a entidade avaliada ou parte a ela relacionada? Não
- A entidade avaliada ou parte a ela relacionada é responsável por mais de 5% da receita anual da Liberum Ratings? Não.A Liberum Ratings publica anualmente a lista de entidades que representam mais do que 5% do seu faturamento em seu Formulário do Anexo 13. Acesse o formulário no site www.liberumratings.com.br.
- A Liberum Ratings, seus analistas de classificação de risco de crédito ou demais pessoas envolvidas no processo de emissão de uma determinada classificação de risco, seus cônjuges, dependentes ou companheiros, tem, direta ou indiretamente, interesses financeiros e comerciais relevantes em relação à entidade avaliada? Não
- Os analistas de classificação de risco de crédito ou demais pessoas envolvidas no processo de emissão da classificação de risco tem vínculo com pessoa natural que trabalhe para a entidade avaliada ou parte a ela relacionada? Não
- Os procedimentos adotados para a emissão desta classificação de risco e emissão de relatório de rating estão enquadrados nos critérios estipulados no Código de Conduta desta Agência bem como nos seus procedimentos de Controles Internos e o Compliance.
- A estrutura da operação avaliada apresenta concentração superior a 50% em um único devedor e/ou coobrigado? Não
- Há informação suficiente para a análise dos principais aspectos de governança corporativa do devedor e/ou coobrigado da operação? Não

A Liberum Ratings Serviços Financeiros Ltda. (Liberum Ratings) emite seus pareceres, opiniões e demais materiais com base em informações encaminhadas por terceiros, dados que são considerados confiáveis e precisos. No entanto, há a possibilidade de erros de ordem humana, técnica ou de qualquer outra índole na elaboração e transmissão dessas informações. Nesses casos, a Liberum Ratings não faz nenhuma representação, nem avaliza, garante ou se responsabiliza - de forma explícita ou implícita – por erros ou omissões nos dados recebidos, ou, ainda, sobre a exatidão, completude, resultados, abrangência e integridade dos mesmos.

Também não se responsabiliza por erros, omissões, resultados de opiniões ou análises que derivem de tais informações. O processo de análise utilizado pela Liberum Ratings não compreende a auditoria ou a verificação sistemática de tais informações. Eventuais investigações para a checagem desses dados variam, dependendo de fatos e circunstâncias.

Sob nenhuma circunstância, a Liberum Ratings, seus diretores, empregados, prestadores de serviços ou agentes serão responsabilizados civilmente ou de qualquer outra forma por quaisquer danos diretos, indiretos ou compensações, incluindo, mas não se limitando, a perda de dinheiro, lucros ou good will; pelo tempo perdido durante o uso ou impossibilidade de uso do website ou durante o prazo necessário para avaliação das informações recebidas e na elaboração das análises e opiniões, divulgadas ou não em seu website; por ações ou decisões tomadas com base nas opiniões da Liberum Ratings e demais informações veiculadas pelo seu website; por erros em quaisquer circunstâncias ou contingências, de controle ou não da Liberum Ratings e de seus agentes, originados pela comunicação, análise, interpretação, compilação, publicação ou entrega de quaisquer informações contidas e/ou disseminadas pelo website da Liberum Ratings.

Os ratings e quaisquer outras opiniões emitidas pela Liberum Ratings, ou outros materiais, são disponibilizados em seu website (www.liberumratings.com.br). Tais publicações são meras opiniões e devem ser interpretadas como tal. De nenhum modo e sob nenhuma circunstância devem ser consideradas como fatos ou verdades sobre a capacidade de crédito do emissor ou ativo financeiro (de crédito ou de qualquer outra índole) avaliado. Portanto, não representam, de nenhuma forma, recomendação para aquisição, venda ou manutenção de ativos em portfólio. Desse modo, as avaliações emitidas pela Liberum Ratings não são, nem substituem, prospectos ou demais informações, obrigatórias ou não, fornecidas ou apresentadas aos investidores e seus agentes na venda ou distribuição de ativos financeiros. Em razão de mudanças e/ou indisponibilidade de informações tidas como necessárias para a emissão e descontinuidade do monitoramento do rating, ou outros fatores considerados pertinentes, as classificações de risco emitidas pela Liberum Ratings podem ser alteradas, suspensas ou retiradas a qualquer momento. Os ratings públicos emitidos pela Liberum Ratings são atualizados em seu website (www.liberumratings.com.br).

Na maior parte dos casos, os trabalhos realizados pela Liberum Ratings são remunerados pelos emissores, estruturadores ou garantidores dos ativos avaliados.

Liberum Ratings

contato@liberumratings.com.br
+55 (11) 3165-4222
Rua Bandeira Paulista, N° 530, Conjunto 53, Itaim Bibi
São Paulo - SP, CEP: 04532-001