Liberum Ratings

RELATÓRIO ABC FIDC - 2T23

ABC FIDC

Analista Responsável **GIOVANNI CHAVES**

11 De Agosto De 2023

RATINGS

LEGENDA ↑ AUMENTO ↓ REBAIXAMENTO ✓ CONFIRMAÇÃO
REVISÃO ATRIBUIÇÃO ✕ ENCERRAMENTO

FE0076-2022- FIDC - SENIOR 1

A-(FE) ✓
CP2(FE) ✓
LONGO: ESTÁVEL
CURTO: ESTÁVEL

FE0077-2022- FIDC - MEZANINO A

BBB-(FE) ✓
CP3(FE) ✓
LONGO: ESTÁVEL
CURTO: ESTÁVEL

CLASSIFICAÇÕES

FE0077-2022 / FIDC - Mezanino A / 42.582.289/0001-44

Confirmação dos Ratings BBB-(FE) Longo prazo - Perspectiva Estável e CP3(FE) Curto Prazo - Perspectiva Estável em 11 de agosto de 2023

Rating Inicial: Atribuição dos Ratings BBB-(FE) Longo prazo - Perspectiva Estável e CP3(FE) Curto Prazo - Perspectiva Estável em 17 de maio de 2022

FE0076-2022 / FIDC - Senior 1 / 42.582.289/0001-44

Confirmação dos Ratings A-(FE) Longo prazo - Perspectiva Estável e CP2(FE) Curto Prazo - Perspectiva Estável em 11 de agosto de 2023

Rating Inicial: Atribuição dos Ratings A-(FE) Longo prazo - Perspectiva Estável e CP2(FE) Curto Prazo - Perspectiva Estável em 17 de maio de 2022

SOBRE O COMITÊ 11/08/2023

PARTICIPANTES

Giovanni Chaves
Henrique Pinheiro
Marcelo Aquino
Maurício Bassi
Natalia Segato
Rodrigo Indiani

FUNDAMENTOS DE CLASSIFICAÇÃO DE RISCO

O rating é determinado pela qualidade dos créditos do Fundo, pelo risco dos cedentes e dos sacados operados, bem como pelos critérios de elegibilidade aplicados para a seleção dos mesmos, preponderantemente decorrentes de operações do segmento financeiro, comercial, industrial, de arrendamento mercantil e de prestação de serviços. Também é ponderado o histórico do grupo ABC, a capacidade técnica da Consultoria responsável pela seleção dos direitos creditórios, o perfil dos ativos, o risco de liquidez e de descasamento de taxas.

CARACTERÍSTICAS E PARTES ENVOLVIDAS

Emitente	ABC FIDC
CNPJ	42.582.289/0001-44
Data de Registro	24/11/2021
Condomínio	Aberto
Prazo médio máximo	60 dias
Fundo Exclusivo	Não
Prazo de Funcionamento	Indeterminado
Principais Ativos	Direitos creditórios performados representados por duplicatas, cheques, contratos, recebíveis de cartão de crédito, de operações realizadas nos segmentos industrial, comercial, imobiliário, agrícola, financeiro, hipotecário, de arrendamento mercantil e de serviços em geral, podendo até 15% do PL ser composto por direitos creditórios a performar e 5% do PL por CCBs e notas promissórias.
Taxa Mínima de Cessão	280% do CDI
Concentração Maior Cedente	10% do PL
Concentração 5 Maiores Cedentes	35% do PL
Concentração Maior Sacado	6% do PL
Concentração 10 Maiores Sacados	25% do PL
Administrador	SINGULARE CORRETORA DE TÍTULOS E VALORES MOBILIÁRIOS S.A
Custodiante	SINGULARE CORRETORA DE TÍTULOS E VALORES MOBILIÁRIOS S.A
Gestor	Tercon Investimentos Ltda.
Consultor Especializado	ABC CRÉDITO E COBRANÇA LTDA

CARACTERÍSTICAS DOS ATIVOS

FIDC - SENIOR 1

Data da emissão	N/I
Valor Unitário de Emissão	R$ 25.000,00
Quantidade de Cotas na Emissão	N/A
Remuneração Alvo	CDI + 4,50%
Amortização / Resgate	D+30
Subordinação Mínima (% do PL)	50%

FIDC - MEZANINO A

Data da emissão	N/I
Valor Unitário de Emissão	R$ 25.000,00
Quantidade de Cotas na Emissão	N/A
Remuneração Alvo	CDI + 6,0%
Amortização / Resgate	D+30
Subordinação Mínima (% do PL)	25%

DESEMPENHO DE FUNDO

O fundo apresentou estabilidade de PL, no 2T23 encerrou em R$ 6 milhões, com PDD compatível. O prazo médio dos títulos compostos por duplicatas, está abaixo de 30 dias. A concentração dos cedentes e sacados também apresentou melhora, com maior pulverização, estando enquadrada frente ao delimitado em regulamento. A rentabilidade da cota subordinada vem se recuperando e encerrou os últimos meses de análise em alta. No acumulado desde abr/22 encontra-se valorizada em 11,9%. O fundo aberto ainda não obteve captação nas cotas avaliadas.

VETORES DE RATING

Os principais aspectos que poderão acarretar o rebaixamento dos ratings se referem, principalmente, à mudança das modalidades dos créditos adquiridos pelo fundo para perfis mais arriscados ou ao deterioramento da qualidade dos direitos creditórios. Este cenário fomentaria um aumento nos índices de atraso e perda, no aumento de provisão e na piora de rentabilidade do ativo lastro. Por outro lado, os ratings poderão ser beneficiados caso as cotas do fundo perpetuem o histórico de desempenho positivo, refletindo a qualidade dos direitos creditórios, ou então o regulamento estipule mudanças nos critérios de elegibilidade que se reverteriam em benefício à minimização do risco de crédito da carteira de títulos.

FLUXO DE CAIXA/LIQUIDEZ

Os principais aspectos que poderão comprometer a formação de liquidez se referem, principalmente, a qualidade dos direitos creditórios, ao alongamento do prazo médio dos direitos creditórios e ao aumento do nível de inadimplência, que se refletiria em redução das rendas obtidas com o fluxo de recebimento dos créditos. O risco de falta de liquidez também é determinado pelas condições do prazo de resgate das cotas em condomínio aberto, que podem ser realizados em até 30 dias, comparado ao risco do prazo médio máximo da carteira regulamentar, de até 60 dias.

CONSIDERAÇÕES

Critérios de concentração. O Regulamento define limites de concentração, sendo de 10% do patrimônio líquido para o maior cedente e 6% para o maior sacado e 35% do patrimônio líquido para os 05 maiores cedentes e para os 10 maiores sacados 25% do patrimônio líquido, tornando o nível de risco de direitos creditórios médio/elevado. De maneira geral, os cedentes dos títulos são empresas cujos fundamentos financeiros tendem a ser mais frágeis e de pequeno e/ou médio porte. Essa característica faz com que a Consultoria dos créditos pratique taxas de deságio compatíveis a esse risco. Os direitos creditórios a serem adquiridos pelo Fundo devem ser originados por operações de compra e venda e/ou prestação de serviços, com pagamento a prazo, realizadas entre os cedentes e seus clientes (os sacados) pertencentes aos mais variados segmentos e indicados ao Fundo pela Consultoria Especializada.

Existência de hierarquia entre classes de cotas do Fundo para efeitos de resgate e absorção de perdas da carteira. O Fundo deverá manter, no mínimo, 50% do seu PL representado por cotas subordinadas (mezanino e júnior) em forma de subordinação que proporcione proteção imediata aos cotistas seniores em relação a possíveis variações nos valores dos direitos creditórios ocasionados por inadimplência e provisões. Para os cotistas mezaninos a subordinação é de 25% do PL.

Critérios de Elegibilidade definidos. O FIDC ABC possui critérios de elegibilidade considerados adequados para o tipo de operação. É pontuado em regulamento que a aquisição de direitos creditórios a performar não deva exceder 15% do patrimônio líquido. Limitando a 5% do PL representados, em conjunto CCBs e Notas Promissórias e adquirir qualquer direito creditório no limite de R$ 1 milhão. Ainda, o fundo estabelece que o prazo máximo da carteira seja de 6 meses (180 dias).

Falta de ambiente de negócios regulado para os direitos creditórios que são alvo de aquisição. Pesa negativamente, não só para o FIDC ABC, mas para um fundo que adquira ativos similares, a falta de ambiente de negócios regulado para tais títulos, abrangendo o registro e o mercado organizado para negociação dos mesmos. Tais fatos agregariam maior segurança ao processo de alocação. Não existe um mercado secundário organizado para esse tipo de ativo, o que impacta negativamente seu perfil de liquidez.

Risco de Liquidez. O fluxo de caixa é determinado principalmente pelo prazo médio e pela qualidade dos direitos creditórios. Considerando os direitos creditórios como principal ativo do Fundo, a liquidez se forma à medida em que os direitos creditórios são pagos pelos devedores. Na visão da Liberum Ratings, os principais fatores de risco de liquidez e impactos no fluxo de caixa do FIDC são o alongamento excessivo do prazo médio dos direitos creditórios e um aumento de inadimplência.

Ativos Remanescentes com baixo perfil de risco. O Fundo poderá aplicar o saldo remanescente do PL que não estiver alocado em carteira de direitos creditórios em: a) títulos de emissão do Tesouro Nacional; b) títulos de emissão do Banco Central do Brasil; c) operações compromissadas com lastro em títulos públicos federais ou em títulos emitidos pelo Banco Central do Brasil; d) CDBs de banco nacionais privados e públicos; e) cotas de fundos de investimento de títulos públicos.

LÂMINAS

Nesta seção são apresentados dados históricos de performance do Fundo, conforme fornecidos à Liberum Ratings por parte de suas respectivas Administradoras. Os dados recebidos são trabalhados pela Liberum para fins de cálculo de diversos indicadores, apresentados em gráficos e tabelas, tal como se segue.

Composição do PL (R$ mil)

Mês	PL (R$)	Créditos AV (R$)	Créditos V (R$)	Op. Comp. (R$)	Fundos de Invest. (R$)	Tit. Públicos (R$)	Tesouraria (R$)	CDB (R$)	Pagar/Receber (R$)	Outros (R$)	PDD (R$)
8-2022	5.439	3.583	1.069	0	1.157	20	5	0	98	0	-493
9-2022	5.349	4.247	928	24	740	21	10	0	59	0	-681
10-2022	5.379	3.663	1.392	77	833	21	4	0	129	0	-740
11-2022	5.416	4.237	1.137	0	798	20	3	0	2	0	-781
12-2022	5.466	3.335	1.090	72	1.802	20	2	0	11	0	-866
1-2023	5.506	3.546	1.076	90	1.884	19	2	0	-176	0	-934
2-2023	5.598	3.621	1.179	92	1.555	19	2	0	72	0	-943
3-2023	5.733	4.284	1.116	131	1.129	20	2	0	7	0	-957
4-2023	5.770	4.453	1.068	92	1.071	21	7	0	79	0	-1.021
5-2023	5.875	4.331	514	173	1.279	22	3	0	21	0	-467
6-2023	6.042	3.273	476	48	2.446	23	1	0	110	0	-335
7-2023	6.266	3.260	372	82	2.684	23	2	0	82	0	-238

Composição do PL (R$ mil) - Gráfico

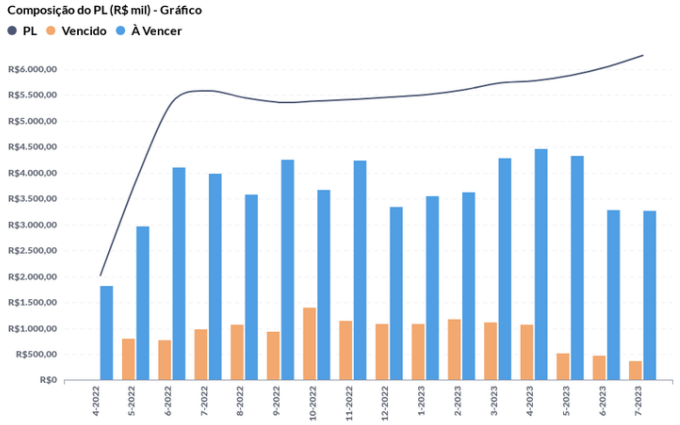

PDD (% da Carteira) - Gráfico

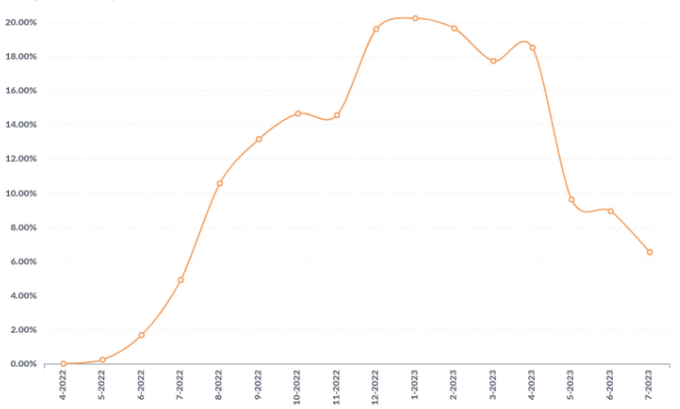

Prazo Médio (dias) - Gráfico

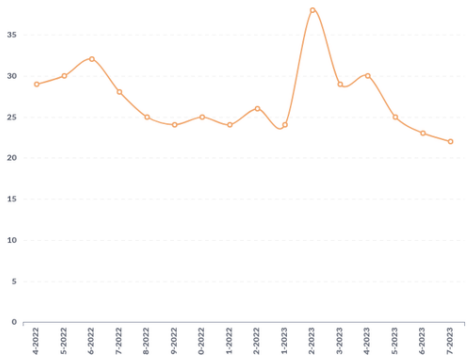

Créditos a Vencer (R$ mil)

Mês	Total (R$)	Até 30 dias (R$)	De 31 a 60 dias (R$)	De 61 a 90 dias (R$)	Acima de 90 dias (R$)
8-2022	3.583	2.351	1.149	83	0
9-2022	4.247	3.117	962	169	0
10-2022	3.663	2.815	606	180	61
11-2022	4.237	3.190	869	150	29
12-2022	3.335	2.354	870	86	25
1-2023	3.546	2.575	753	198	20
2-2023	3.621	1.831	1.205	206	379
3-2023	4.284	2.599	1.034	586	65
4-2023	4.453	2.450	1.675	297	31
5-2023	4.331	2.978	1.187	143	24
6-2023	3.273	2.325	842	106	0

Vencido (% do PL) - Total/Acima de 30 dias/Acima de 90 dias - Gráfico

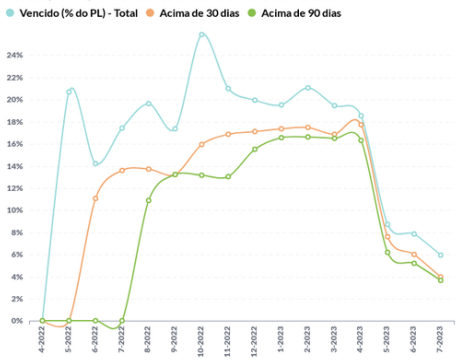

Créditos Vencidos (R$ mil)

Mês	Total (R$)	Até 30 dias (R$)	De 31 a 60 dias (R$)	De 61 a 90 dias (R$)	De 91 a 180 dias (R$)	Acima de 180 dias (R$)
8-2022	1.069	322	39	114	594	0
9-2022	928	219	1	0	708	0
10-2022	1.392	535	150	0	708	0
11-2022	1.137	224	63	142	114	594
12-2022	1.090	155	23	63	142	708
1-2023	1.076	121	24	19	205	708
2-2023	1.179	200	32	15	223	708
3-2023	1.116	147	16	6	97	850
4-2023	1.068	43	74	8	31	912
5-2023	514	66	16	70	25	337
6-2023	476	113	44	5	84	231
7-2023	372	121	1	21	4	224

Alocação (Carteira % do PL + PDD)

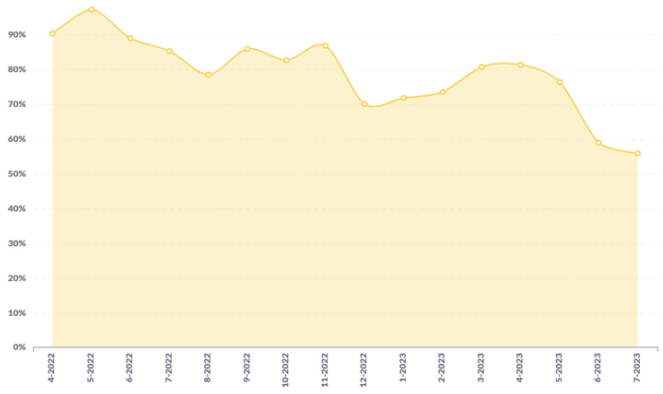

Vencido Líquido de PDD (% do PL) - Gráfico

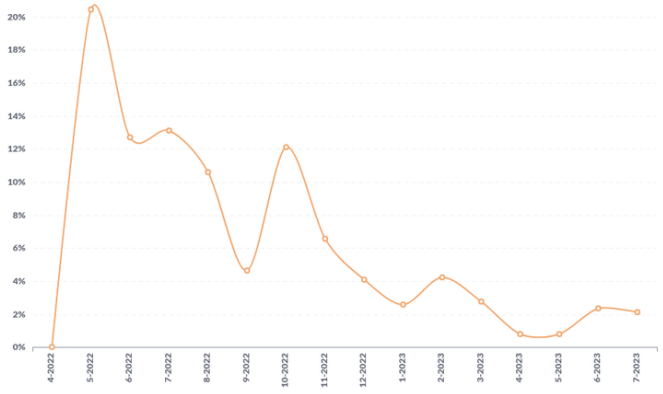

Vencido Acima de 30 dias + Recompra (% do PL)

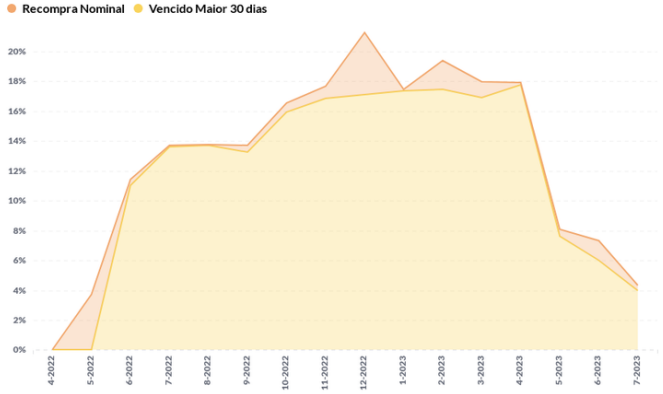

Recompra e Vencido acima de 30 Dias

Mês	Recompra - Nominal (% do PL)	Vencido > 30 dias (% do PL)	Rec. + Venc > 30 (% do PL)
8-2022	0.0%	13.7%	13.8%
9-2022	0.4%	13.3%	13.7%
10-2022	0.6%	15.9%	16.5%
11-2022	0.8%	16.8%	17.7%
12-2022	4.2%	17.1%	21.3%
1-2023	0.1%	17.3%	17.5%
2-2023	1.9%	17.5%	19.4%
3-2023	1.1%	16.9%	18.0%
4-2023	0.1%	17.8%	17.9%
5-2023	0.5%	7.6%	8.1%
6-2023	1.3%	6.0%	7.3%
7-2023	0.4%	4.0%	4.4%

Pontualidade da Liquidação (% da Liq). - Gráfico.

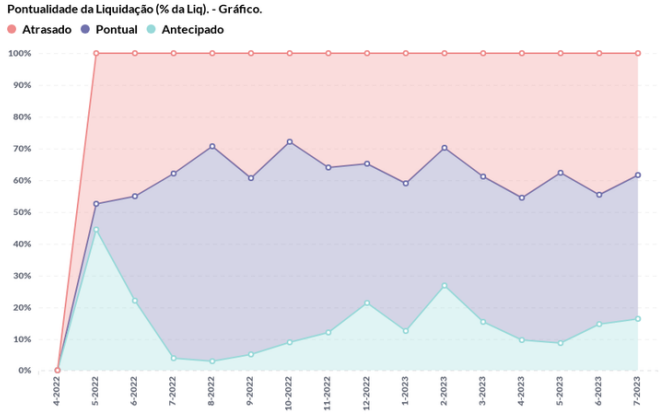

Pontualidade da Liquidação (% da Liq.)

Mês	Antecipado	Pontual	Atrasado
8-2022	3%	67%	29%
9-2022	5%	55%	39%
10-2022	9%	63%	28%
11-2022	12%	52%	36%
12-2022	21%	44%	35%
1-2023	13%	46%	41%
2-2023	27%	44%	30%
3-2023	15%	46%	39%
4-2023	10%	45%	45%
5-2023	9%	54%	38%
6-2023	15%	41%	45%
7-2023	16%	45%	38%

Tipo de Liquidação (R$ mil) - Volume Gráfico

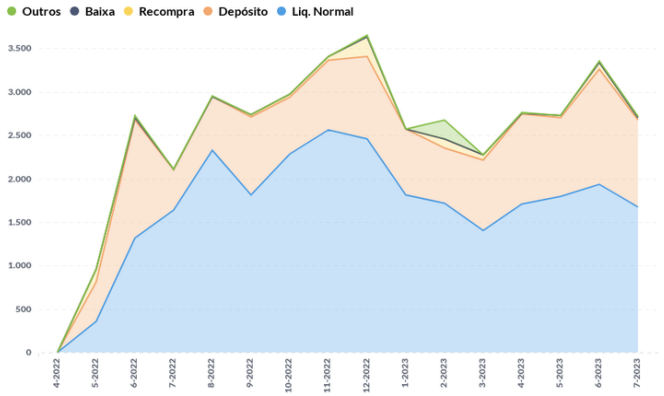

Prazo Médio de Liquidação em Atraso (dias)



Tipo de Liquidação (% da Liq.) - Percentual Gráfico

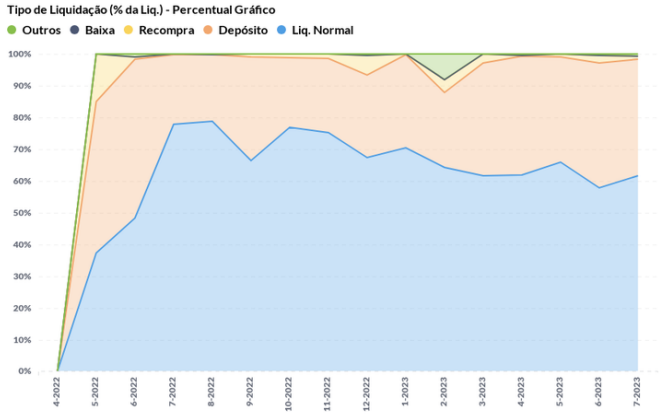

Tipo de Títulos (% da Carteira)

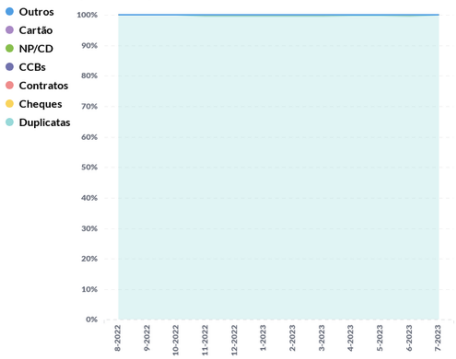

Tipo de Títulos (R$ mil)

Mês	Duplicatas (R$)	Cheques (R$)	Contratos (R$)	CCBs (R$)	NP/CD (R$)	Car
8-2022	4.653	0	0	0	0	
9-2022	5.176	0	0	0	0	
10-2022	5.055	0	0	0	0	
11-2022	5.355	19	0	0	0	
12-2022	4.405	19	0	0	0	
1-2023	4.602	20	0	0	0	
2-2023	4.780	20	0	0	0	
3-2023	5.380	20	0	0	0	
4-2023	5.507	14	0	0	0	
5-2023	4.830	14	0	0	0	
6-2023	3.735	14	0	0	0	
7-2023	3.632	0	0	0	0	

Concentração Sacado (% do PL) - Gráfico

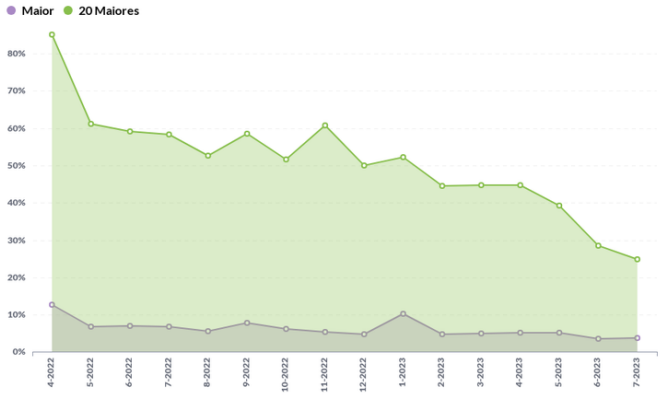

Concentração Sacado (% do PL)

Mês	Maior	5 Maiores	10 Maiores	15 Maiores	20 Maiores
8-2022	5.53%	22.62%	36.69%	46.33%	52.60%
9-2022	7.82%	24.32%	39.63%	49.99%	58.41%
10-2022	6.14%	21.30%	35.10%	45.59%	51.66%
11-2022	5.28%	23.44%	40.49%	52.59%	60.77%
12-2022	4.81%	20.84%	34.73%	43.63%	50.00%
1-2023	10.14%	26.49%	38.61%	47.16%	52.23%
2-2023	4.82%	20.46%	30.87%	38.78%	44.53%
3-2023	4.87%	20.67%	30.89%	38.66%	44.79%
4-2023	5.19%	20.49%	29.75%	37.72%	44.60%
5-2023	5.19%	17.97%	26.49%	33.55%	39.23%
6-2023	3.51%	12.46%	19.17%	24.29%	28.44%
7-2023	3.65%	11.39%	16.43%	20.90%	24.79%

Concentração Cedente (% do PL) - Gráfico

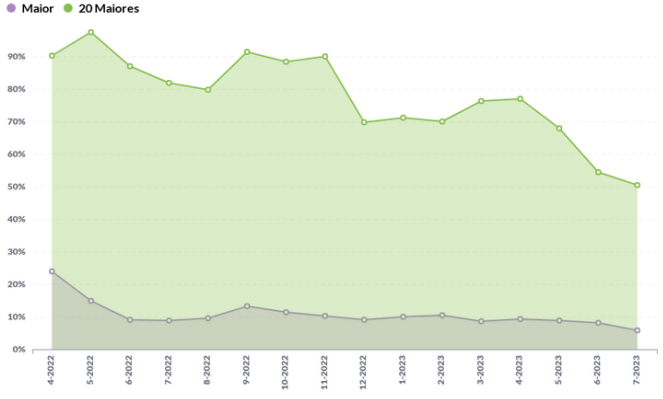

Concentração Cedente (% do PL)

Mês	Maior	5 Maiores	10 Maiores	15 Maiores	20 Maiores
8-2022	9.58%	40.09%	64.13%	74.24%	79.88%
9-2022	13.25%	45.77%	70.20%	84.30%	91.28%
10-2022	11.60%	43.45%	66.90%	79.19%	88.38%
11-2022	10.38%	42.95%	66.23%	80.37%	90.08%
12-2022	9.07%	31.11%	49.32%	61.21%	69.79%
1-2023	10.14%	37.02%	53.67%	64.10%	71.09%
2-2023	10.49%	35.47%	52.96%	62.98%	70.00%
3-2023	8.65%	36.36%	57.37%	68.90%	76.38%
4-2023	9.44%	40.65%	58.86%	68.64%	77.02%
5-2023	8.86%	32.43%	50.41%	60.64%	67.93%
6-2023	8.16%	26.62%	40.06%	49.08%	54.55%
7-2023	5.99%	23.00%	35.39%	44.56%	50.41%

PL das Cotas (R$ mil)

		ABC FIDC	
Ano	Mês	FIDC	Subordina...
2022	8	5.439	5.439
	9	5.349	5.349
	10	5.379	5.379
	11	5.416	5.416
	12	5.466	5.466
2023	1	5.506	5.506
	2	5.598	5.598
	3	5.733	5.733
	4	5.770	5.770
	5	5.875	5.875
	6	6.042	6.042
	7	6.266	6.266

Captações (R$)

		ABC FIDC
Ano	Mês	Subordina...
2022	8	0
	9	0
	10	0
	11	0
	12	0
2023	1	0
	2	0
	3	0
	4	0
	5	0
	6	0
	7	0
Total geral		**0**

Resgates e Amortizações (R$)

		ABC FIDC
Ano	Mês	Subordina...
2022	8	0
	9	0
	10	0
	11	0
	12	0
2023	1	0
	2	0
	3	0
	4	0
	5	0
	6	0
	7	0
Total geral		**0**

Rentabilidade Mensal Acumulado (%) - Gráfico

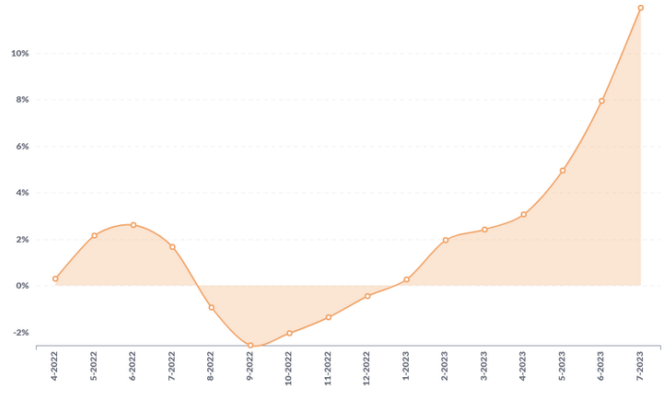

Rentabilidade Mensal (%)

Mês	Subordinada	Única
8-2022	-2.6%	0.0%
9-2022	-1.7%	0.0%
10-2022	0.6%	0.0%
11-2022	0.7%	0.0%
12-2022	0.9%	0.0%
1-2023	0.7%	0.0%
2-2023	1.7%	0.0%
3-2023	2.4%	0.0%
4-2023	0.6%	0.0%
5-2023	1.8%	0.0%
6-2023	2.8%	0.0%
7-2023	3.7%	0.0%

CRITÉRIOS DA ANÁLISE

METODOLOGIA UTILIZADA

Metodologia(s) Liberum Ratings de Finanças Estruturadas Saiba mais em: http://www.liberumratings.com.br/pt/publications-methodologies.php

ESCALAS DE AVALIAÇÃO

Escala(s) Liberum Ratings de Crédito - Longo Prazo / Crédito - Curto Prazo Saiba mais em: http://www.liberumratings.com.br/pt/publications-scales.php

FREQUÊNCIA DE MONITORAMENTO

A política de monitoramento de ratings para esta(s) classe(s) de ativo(s) é descrita na Metodologia de Ratings de Finanças Estruturadas disponível no site da Liberum Ratings. www.liberumratings.com.br

PROCESSO DE DILIGÊNCIA SOBRE OS ATIVOS DE FINANÇAS ESTRUTURADAS

A presente avaliação se apoiou, entre outros, no uso de bases de dados históricas e comparativas para este tipo de ativo e o uso de modelos de análise proprietários, os quais consideram aspectos qualitativos e quantitativos especificamente associados a este tipo de ativo. (fe) representa o sufixo utilizado, pela Liberum Ratings, para ratings atribuídos a Finanças Estruturadas

LEI GERAL DE PROTEÇÃO DE DADOS

Privacidade e segurança são prioridades e nos comprometemos com a transparência do tratamento de dados pessoais dos nossos usuários/clientes. Por isso, estamos sob as normas da Constituição Federal de 1988 (art. 5º, LXXIX; e o art. 22º, XXX – incluídos pela EC 115/2022), das normas de Proteção de Dados (LGPD, Lei Federal 13.709/2018), das disposições consumeristas da Lei Federal 8078/1990 e as demais normas do ordenamento jurídico brasileiro aplicáveis.

DECLARAÇÕES REGULAMENTARES E INFORMAÇÕES IMPORTANTES

- A Liberum Ratings está avaliando esta espécie de ativo financeiro pela primeira vez? Não
- Esta classificação foi comunicada a entidade avaliada ou partes relacionadas a ela e em decorrência desse fato, a nota atribuída foi alterada antes da emissão deste relatório? Não
- Informações posteriores a essa data podem causar a alteração da classificação ou dos fundamentos expostos neste relatório.
- As informações disponíveis para a emissão da classificação e, consequentemente, deste relatório foram consideradas suficientes e alinhadas com os requerimentos metodológicos aplicáveis para a mesma. As informações utilizadas foram encaminhadas pelo Administrador do Fundo, pelo Custodiante e pelo Consultor dos Direitos Creditórios. Também foram utilizadas informações de domínio público e privado.
- A Liberum Ratings prestou outros serviços para a entidade avaliada nos últimos 12 meses? Não
- Houve serviços prestados por partes relacionadas da Liberum Ratings para entidade avaliada nos últimos 12 meses? Não
- A classificação de risco foi contratada por terceiros, outros que a entidade avaliada ou parte a ela relacionada? Não
- A entidade avaliada ou parte a ela relacionada é responsável por mais de 5% da receita anual da Liberum Ratings? Não.A Liberum Ratings publica anualmente a lista de entidades que representam mais do que 5% do seu faturamento em seu Formulário do Anexo 13. Acesse o formulário no site www.liberumratings.com.br.
- A Liberum Ratings, seus analistas de classificação de risco de crédito ou demais pessoas envolvidas no processo de emissão de uma determinada classificação de risco, seus cônjuges, dependentes ou companheiros, tem, direta ou indiretamente, interesses financeiros e comerciais relevantes em relação à entidade avaliada? Não
- Os analistas de classificação de risco de crédito ou demais pessoas envolvidas no processo de emissão da classificação de risco tem vínculo com pessoa natural que trabalhe para a entidade avaliada ou parte a ela relacionada? Não
- Os procedimentos adotados para a emissão desta classificação de risco e emissão de relatório de rating estão enquadrados nos critérios estipulados no Código de Conduta desta Agência bem como nos seus procedimentos de Controles Internos e o Compliance.
- A estrutura da operação avaliada apresenta concentração superior a 50% em um único devedor e/ou coobrigado? Não
- Há informação suficiente para a análise dos principais aspectos de governança corporativa do devedor e/ou coobrigado da operação? Não

A Liberum Ratings Serviços Financeiros Ltda. (Liberum Ratings) emite seus pareceres, opiniões e demais materiais com base em informações encaminhadas por terceiros, dados que são considerados confiáveis e precisos. No entanto, há a possibilidade de erros de ordem humana, técnica ou de qualquer outra índole na elaboração e transmissão dessas informações. Nesses casos, a Liberum Ratings não faz nenhuma representação, nem avaliza, garante ou se responsabiliza - de forma explícita ou implícita – por erros ou omissões nos dados recebidos, ou, ainda, sobre a exatidão, completude, resultados, abrangência e integridade dos mesmos.

Também não se responsabiliza por erros, omissões, resultados de opiniões ou análises que derivem de tais informações. O processo de análise utilizado pela Liberum Ratings não compreende a auditoria ou a verificação sistemática de tais informações. Eventuais investigações para a checagem desses dados variam, dependendo de fatos e circunstâncias.

Sob nenhuma circunstância, a Liberum Ratings, seus diretores, empregados, prestadores de serviços ou agentes serão responsabilizados civilmente ou de qualquer outra forma por quaisquer danos diretos, indiretos ou compensações, incluindo, mas não se limitando, a perda de dinheiro, lucros ou good will; pelo tempo perdido durante o uso ou impossibilidade de uso do website ou durante o prazo necessário para avaliação das informações recebidas e na elaboração das análises e opiniões, divulgadas ou não em seu website; por ações ou decisões tomadas com base nas opiniões da Liberum Ratings e demais informações veiculadas pelo seu website; por erros em quaisquer circunstâncias ou contingências, de controle ou não da Liberum Ratings e de seus agentes, originados pela comunicação, análise, interpretação, compilação, publicação ou entrega de quaisquer informações contidas e/ou disseminadas pelo website da Liberum Ratings.

Os ratings e quaisquer outras opiniões emitidas pela Liberum Ratings, ou outros materiais, são disponibilizados em seu website (www.liberumratings.com.br). Tais publicações são meras opiniões e devem ser interpretadas como tal. De nenhum modo e sob nenhuma circunstância devem ser consideradas como fatos ou verdades sobre a capacidade de crédito do emissor ou ativo financeiro (de crédito ou de qualquer outra índole) avaliado. Portanto, não representam, de nenhuma forma, recomendação para aquisição, venda ou manutenção de ativos em portfólio. Desse modo, as avaliações emitidas pela Liberum Ratings não são, nem substituem, prospectos ou demais informações, obrigatórias ou não, fornecidas ou apresentadas aos investidores e seus agentes na venda ou distribuição de ativos financeiros. Em razão de mudanças e/ou indisponibilidade de informações tidas como necessárias para a emissão e descontinuidade do monitoramento do rating, ou outros fatores considerados pertinentes, as classificações de risco emitidas pela Liberum Ratings podem ser alteradas, suspensas ou retiradas a qualquer momento. Os ratings públicos emitidos pela Liberum Ratings são atualizados em seu website (www.liberumratings.com.br).

Na maior parte dos casos, os trabalhos realizados pela Liberum Ratings são remunerados pelos emissores, estruturadores ou garantidores dos ativos avaliados.

Liberum Ratings

contato@liberumratings.com.br
+55 (11) 3165-4222
Rua Bandeira Paulista, N° 530, Conjunto 53, Itaim Bibi
São Paulo - SP, CEP: 04532-001