Liberum Ratings

RELATÓRIO RAPPICARD FIDC - 2T2023

RAPPICARD FUNDO DE INVESTIMENTO EM DIREITOS CREDITORIOS

Analista Responsável **NATALIA SEGATO**

18 De Julho De 2023

RATINGS

LEGENDA ↑ AUMENTO ↓ REBAIXAMENTO ✓ CONFIRMAÇÃO
✎ REVISÃO ✎ ATRIBUIÇÃO ✕ ENCERRAMENTO

FE0003-2023- FIDC - MEZANINO

C(FE) ✓
CP5(FE) ✓
LONGO: NEGATIVA
CURTO: NEGATIVA

CLASSIFICAÇÕES

FE0003-2023 / FIDC - Mezanino / 37.986.018/0001-14

Confirmação dos Ratings C(FE) Longo prazo - Perspectiva Negativa e CP5(FE) Curto Prazo - Perspectiva Negativa em 18 de julho de 2023

Rating Inicial: Atribuição dos Ratings C(FE) Longo prazo - Perspectiva Negativa e CP5(FE) Curto Prazo - Perspectiva Negativa em 3 de fevereiro de 2023

SOBRE O COMITÊ 18/07/2023

PARTICIPANTES

Giovanni Chaves
Henrique Pinheiro
Jean Silva
José Marcos
Marcelo Aquino
Maurício Bassi
Natalia Segato
Rodrigo Indiani

FUNDAMENTOS DA CLASSIFICAÇÃO DE RISCO

As classificações atribuídas a Cota Mezanino do FIDC RAPPICARD estão fundamentadas no objetivo, política de investimento e estrutura do fundo avaliado, bem como a posição hierárquica ocupada pela cota, e consequentemente reforço de crédito proporcionado pelas cotas hierarquicamente inferiores.

O Fundo adquirirá direitos creditórios decorrentes de CCB (Cédulas de Crédito Bancário) emitidas por Instituições Financeiras conveniadas, e originadas pelo financiamento de faturas de cartão de crédito dos clientes inadimplentes portadores do cartão RappiCard. As transações são feitas através da utilização do cartão RappiCard para compra de produtos e serviços, tanto no próprio aplicativo da Rappi, quanto em qualquer outro negócio presencial ou online.

Ressalta-se que pelo perfil dos direitos creditórios, o histórico, e a atual estrutura de cobrança, o Fundo possui uma baixa recuperação da carteira. Isso é enfatizado também com dados do Banco Central, em que mostra a inadimplência de crédito pelo rotativo do catão de crédito para pessoa física cresceu durante o 2022, e foi de 44,7% em dezembro/22, a maior desde 2011.

O FIDC RAPPICARD possui índice de subordinação da Cota Sênior de 25% do Patrimônio Líquido (PL), enquanto a Cota Mezanino - cota avaliada - não possui subordinação mínima, o que pesa negativamente ao Rating, por não possuir uma proteção regulamentar.

Outro fator que pesa negativamente é o fato do Fundo não possui garantia de nenhuma de suas partes envolvidas – Administradora, Gestora, Custodiante, Controlador e a RappiBank – nem do Fundo Garantidor de Crédito (FGC). Além da ausência de coobrigação da originadora RappiBank.

A perspectiva negativa se dá pela possibilidade de não haver recursos suficientes para iniciar o cronograma de amortização da Cota Mezanino (início a partir de março/23), devido à baixa chance de recuperação da carteira, havendo a possibilidade de que o volume de liquidação não seja suficiente. Também, pela falta de proteção pela Cota Subordinada, que está sendo desvalorizada e reduzindo a proteção para a Cota Mezanino.

CARACTERÍSTICAS E PARTES ENVOLVIDAS

Emitente	RAPPICARD FUNDO DE INVESTIMENTO EM DIREITOS CREDITORIOS
CNPJ	37.986.018/0001-14
Data de Registro	06/05/2021
Condomínio	Fechado
Fundo Exclusivo	Não
Prazo de Funcionamento	Indeterminado
Principais Ativos	CCBs em nome dos devedores, originadas por Instituições Financeiras decorrentes de transações feitas pelo RappiCard.
Taxa Mínima de Cessão	Não especificado
Concentração Maior Cedente	100% do PL
Concentração Maior Sacado	20% do PL
Administrador	FINVEST DISTRIBUIDORA DE TÍTULOS E VALORES MOBILIÁRIOS LTDA
Custodiante	FINVEST DISTRIBUIDORA DE TÍTULOS E VALORES MOBILIÁRIOS LTDA
Gestor	POLÍGONO CAPITAL LTDA.
Originador	RAPPIPAY INSTITUIÇÃO DE PAGAMENTO LTDA

CARACTERÍSTICAS DOS ATIVOS

FIDC - MEZANINO

Data da emissão	Março/22
Valor Unitário de Emissão	R$ 1,00
Quantidade de Cotas na Emissão	20.000.000
Valor Global da Emissão	R$ 20.000.000,00
Remuneração Alvo	CDI + 7,25% a.a
Amortização / Resgate	Amortizações mensais. Resgate em 24 meses, com 12 meses de carência.
Subordinação Mínima (% do PL)	0%

DESEMPENHO DO FUNDO

O RAPPICARD FIDC apresentou oscilações no PL durante o último trimestre, e encerrou junho/23 em R$5,8 milhões. A carteira também apresentou oscilações, tanto de créditos a vencer quanto vencidos, devido a recuperações de títulos vencidos, evidenciado pela pontualidade da liquidação e o prazo médio de liquidação em atraso, além de baixas de títulos a prejuízo, principalmente em abril/23. Atualmente a carteira é composta apenas por CCBs, em sua grande parte vencidas. Durante o trimestre houve captações na Cota Subordinada, num valor total de R$5,3 milhões, o que mostrava uma subordinação de 38,3% para a Cota Mezanino em junho/23. A Cota Mezanino vem sendo paga conforme cronograma, porém também está havendo captação no mesmo valor, mantendo o volume do Patrimônio da Mezanino. Nota-se ainda uma desvalorização nesta cota em junho/23.

VETORES DE RATING

Os principais aspectos que poderão acarretar rebaixamento dos ratings do FIDC se referem, principalmente, ao aumento dos níveis inadimplência da carteira cedida ou alongamento excessivo do prazo médio de recebimento dos direitos creditórios cedidos ao Fundo, que poderiam resultar na diminuição do fluxo de recebimento dos créditos.
Por outro lado, as classificações poderão ser beneficiadas caso as cotas do fundo apresentem histórico de desempenho consistente, refletindo a qualidade dos direitos creditórios ou então o Regulamento estipule mudanças nos critérios de Elegibilidade, que se reverteriam em benefício à minimização do risco de crédito da carteira de direitos creditórios.

FLUXO DE CAIXA/LIQUIDEZ

Os principais aspectos que poderão comprometer a formação de liquidez se referem, principalmente, ao alongamento do prazo médio dos direitos creditórios e ao aumento da inadimplência, que se refletiria em redução das rendas obtidas com o fluxo de recebimento dos créditos.
O risco de falta de liquidez é determinado principalmente pelo perfil de risco dos direitos creditórios, pelo seu prazo médio e pelas condições de amortização das cotas seniores. Em razão da existência de um cronograma pré-definido de amortização da classe de cotas seniores, o risco de liquidez, na visão da Liberum Ratings, recai sobre a qualidade dos direitos creditórios uma vez que a principal fonte de recurso do Fundo para efetuar o pagamento da amortização das cotas é a liquidação dos direitos creditórios pelos devedores.

LÂMINAS

Nesta seção são apresentados dados históricos de performance do Fundo, conforme fornecidos à Liberum Ratings por parte de suas respectivas Administradoras. Os dados recebidos são trabalhados pela Liberum para fins de cálculo de diversos indicadores, apresentados em gráficos e tabelas, tal como se segue.

Composição do PL (R$ mil)

Mês	PL (R$)	Créditos AV (R$)	Créditos V (R$)	Op. Comp. (R$)	Fundos de Invest. (R$)	Títulos Públicos (R$)	Tesouraria (R$)	CDB (R$)	Pagar/Receber (R$)	Outros (R$)	PDD (R$)
6-2022	19.838	24.264	18.235	0	1.283	223	1	0	-37	0	-24.131
7-2022	21.722	23.000	23.113	0	3.580	225	1	0	-43	0	-28.154
8-2022	19.591	15.036	30.349	0	7.050	228	2	0	-54	0	-33.019
9-2022	19.627	17.854	34.212	0	4.458	231	0	0	-55	0	-37.073
10-2022	21.072	12.469	39.329	0	7.906	233	0	0	-56	0	-38.809
11-2022	20.884	14.370	43.085	0	3.856	235	1	0	1.121	0	-41.784
12-2022	15.947	5.231	51.542	0	7.918	238	1	0	-33	0	-48.951
1-2023	6.815	2.435	47.671	0	4.771	241	0	0	38	0	-48.340
2-2023	9.377	8.678	48.061	0	1.024	243	0	0	36	0	-48.665
3-2023	5.025	3	55.081	0	3.020	246	0	0	39	0	-53.364
4-2023	8.611	6.597	36.285	0	827	248	0	0	-41	0	-35.305
5-2023	4.767	0	37.037	0	2.018	251	0	0	-40	0	-34.500
6-2023	5.846	3.196	32.729	0	1.212	254	0	0	-42	0	-31.504

Composição do PL (R$ mil) - Gráfico

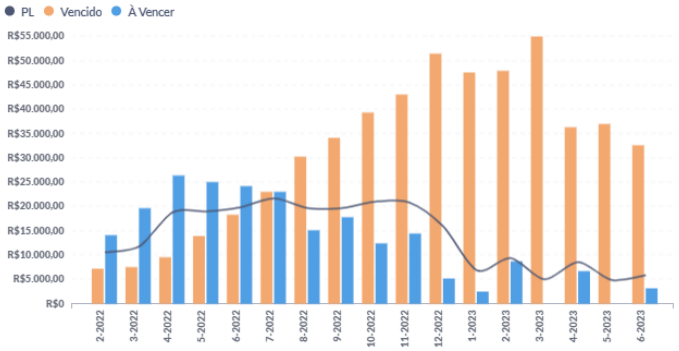

PDD (% da Carteira) - Gráfico

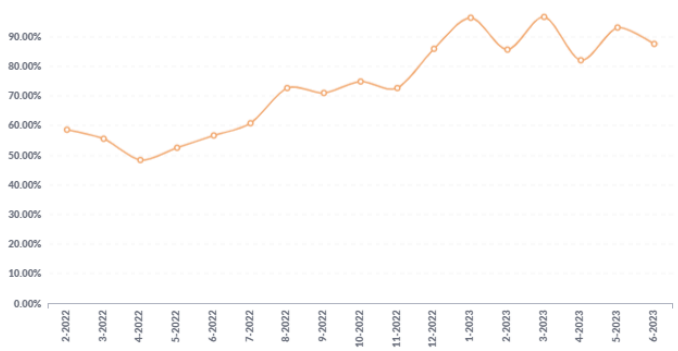

Créditos a Vencer (R$ mil)

Mês	Total (R$)	Até 30 dias (R$)	De 31 a 60 dias (R$)	De 61 a 90 dias (R$)	Acima de 90 dias (R$)
6-2022	24.264	7.874	7.321	3.520	5.548
7-2022	23.000	8.821	6.841	3.215	4.123
8-2022	15.036	7.845	2.833	1.975	2.383
9-2022	17.854	7.807	5.606	2.349	2.091
10-2022	12.469	6.998	3.200	1.240	1.031
11-2022	14.370	9.627	2.177	1.644	922
12-2022	5.231	2.394	1.804	1.031	2
1-2023	2.435	1.938	495	3	0
2-2023	8.678	8.675	3	0	0
3-2023	3	3	0	0	0
4-2023	6.597	6.597	0	0	0
5-2023	0	0	0	0	0
6-2023	3.196	3.196	0	0	0

Créditos Vencidos (R$ mil)

Mês	Total (R$)	Até 30 dias (R$)	De 31 a 60 dias (R$)	De 61 a 90 dias (R$)	De 91 a 180 dias (R$)	Acima de 180 dias (R$)
6-2022	18.235	4.591	4.478	2.095	4.685	2.385
7-2022	23.113	6.358	4.522	3.337	5.311	3.584
8-2022	30.349	8.276	4.649	4.604	7.636	5.184
9-2022	34.212	5.408	6.969	4.596	10.459	6.780
10-2022	39.329	6.685	4.675	5.843	13.408	8.718
11-2022	43.085	6.202	4.384	4.639	15.573	12.287
12-2022	51.542	9.328	5.418	4.366	15.846	16.585
1-2023	47.671	3.030	5.229	4.933	15.406	19.073
2-2023	48.061	1.889	3.691	4.646	13.558	24.276
3-2023	55.081	7.902	1.859	2.354	14.911	28.056
4-2023	36.285	231	7.088	1.494	10.957	16.514
5-2023	37.037	6.118	0	6.344	6.922	17.654
6-2023	32.729	0	5.927	0	9.608	17.194

Prazo Médio (dias) - Gráfico

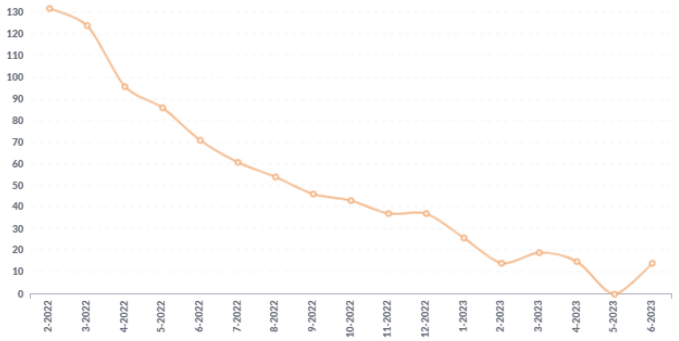

Vencido (% do PL) - Total/Acima de 30 dias/Acima de 90 dias - Gráfico

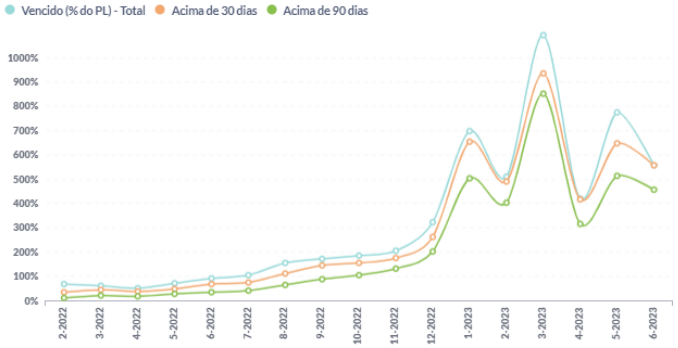

Alocação (Carteira % do PL + PDD)

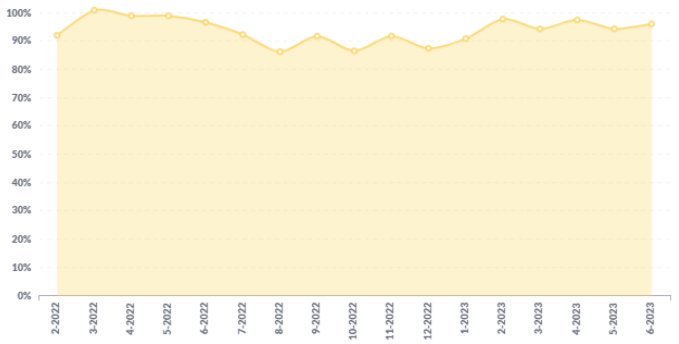

Vencido Líquido de PDD (% do PL) - Gráfico

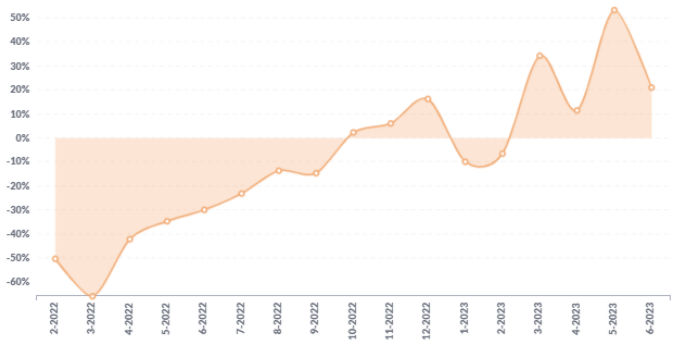

Tipo de Liquidação (% da Liq.)

Mês	Liq. Normal	Depósito	Recompra	Baixa	Outros
6-2022	64%	0%	0%	0%	36%
7-2022	60%	0%	0%	0%	40%
8-2022	67%	0%	0%	0%	33%
9-2022	72%	0%	0%	0%	28%
10-2022	64%	0%	0%	0%	36%
11-2022	73%	0%	0%	0%	27%
12-2022	51%	0%	0%	0%	49%
1-2023	82%	0%	0%	0%	18%
2-2023	29%	0%	0%	0%	71%
3-2023	65%	0%	0%	0%	35%
4-2023	35%	0%	0%	0%	65%
5-2023	53%	0%	0%	0%	47%
6-2023	30%	0%	0%	0%	70%

Tipo de Liquidação (% da Liq.) - Percentual Gráfico

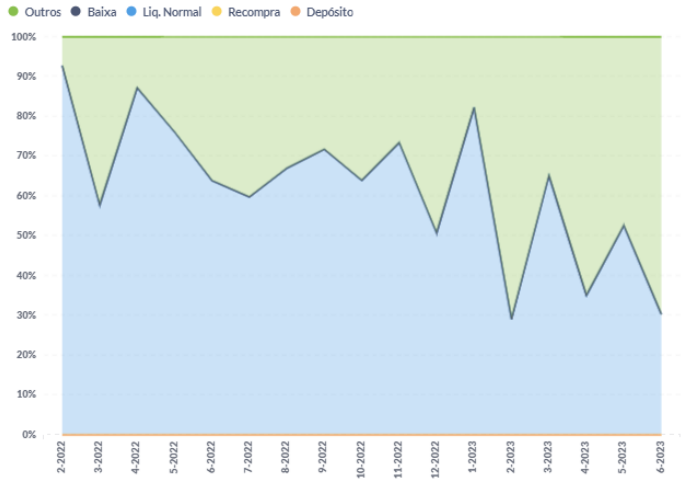

Pontualidade da Liquidação (% da Liq.)

Mês	Antecipado	Pontual	Atrasado
6-2022	92%	0%	8%
7-2022	78%	0%	22%
8-2022	66%	3%	31%
9-2022	84%	0%	16%
10-2022	43%	1%	56%
11-2022	80%	0%	20%
12-2022	87%	0%	13%
1-2023	5%	0%	95%
2-2023	44%	0%	56%
3-2023	45%	3%	53%
4-2023	47%	0%	53%
5-2023	49%	2%	49%
6-2023	52%	0%	48%

Pontualidade da Liquidação - D+3 (% da Liq.)

Mês	Antecipado	Pontual	Atrasado
11-2022	79.7%	11.7%	8.6%
12-2022	87.3%	0.8%	11.9%
1-2023	4.7%	0.2%	95.1%
2-2023	43.7%	0.3%	56.1%
3-2023	44.5%	6.8%	48.7%
4-2023	46.6%	0.0%	53.4%
5-2023	49.3%	2.5%	48.3%
6-2023	52.2%	0.0%	47.8%

Pontualidade da Liquidação (% da Liq). - Gráfico.

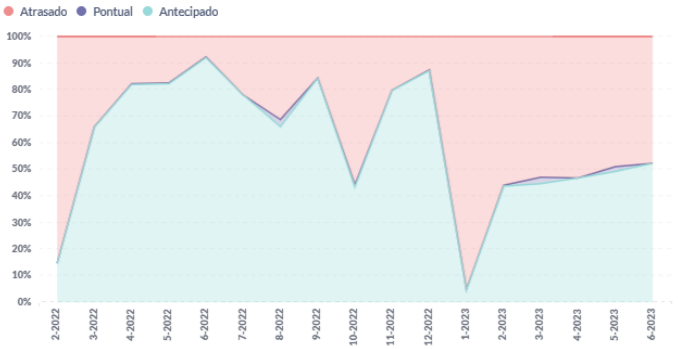

Pontualidade da Liquidação - D + 3 (% da Liq) - Gráfico

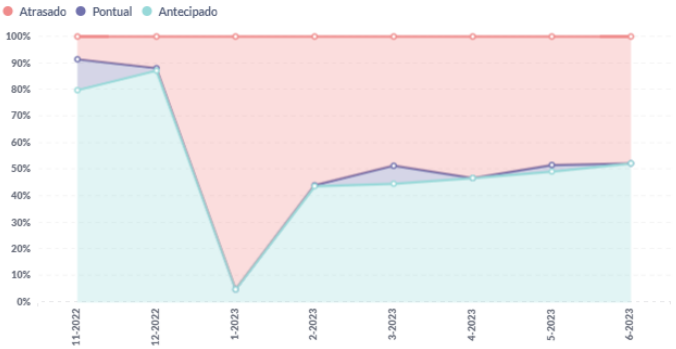

Tipo de Liquidação (R$ mil) - Volume Gráfico

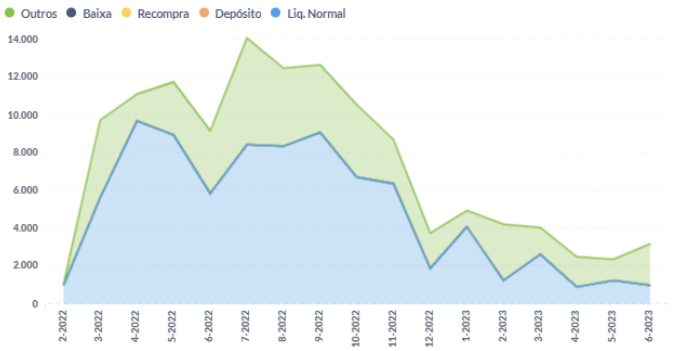

Prazo Médio de Liquidação em Atraso (dias)

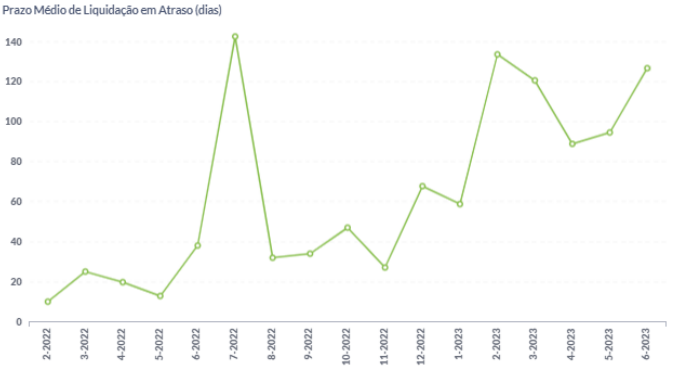

Tipo de Títulos (% da Carteira)

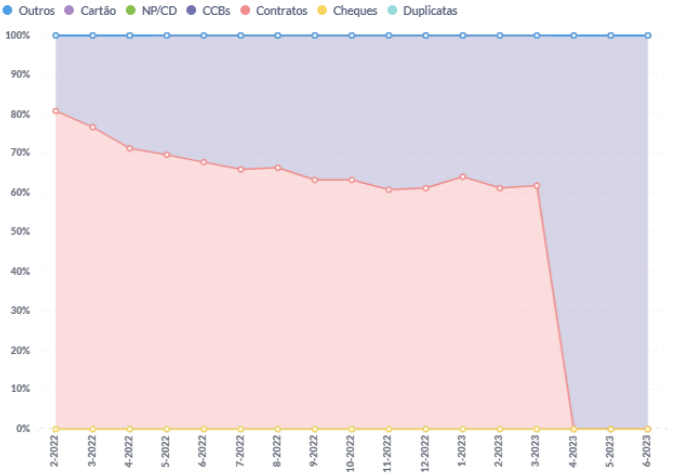

Tipo de Títulos (R$ mil)

Mês	Duplicatas (R$)	Cheques (R$)	Contratos (R$)	CCBs (R$)	NP/CD (R$)	Cartão (R$)	Outros (R$)
6-2022	0	0	89.306	42.499	0	0	0
7-2022	0	0	89.306	46.112	0	0	0
8-2022	0	0	89.306	45.385	0	0	0
9-2022	0	0	89.306	52.066	0	0	0
10-2022	0	0	89.306	51.797	0	0	0
11-2022	0	0	89.306	57.455	0	0	0
12-2022	0	0	89.306	56.773	0	0	0
1-2023	0	0	89.306	50.106	0	0	0
2-2023	0	0	89.306	56.738	0	0	0
3-2023	0	0	89.306	55.084	0	0	0
4-2023	0	0	0	42.882	0	0	0
5-2023	0	0	0	37.037	0	0	0
6-2023	0	0	0	35.926	0	0	0

Concentração Cedente (% do PL)

Mês	Maior	5 Maiores	10 Maiores	15 Maiores	20 Maiores
6-2022	214.23%	214.23%	214.23%	214.23%	214.23%
7-2022	212.28%	212.28%	212.28%	212.28%	212.28%
8-2022	231.66%	231.66%	231.66%	231.66%	231.66%
9-2022	265.27%	265.27%	265.27%	265.27%	265.27%
10-2022	245.81%	245.81%	245.81%	245.81%	245.81%
11-2022	275.11%	275.11%	275.11%	275.11%	275.11%
12-2022	356.01%	356.01%	356.01%	356.01%	356.01%
1-2023	735.19%	735.19%	735.19%	735.19%	735.19%
2-2023	605.06%	605.06%	605.06%	605.06%	605.06%
3-2023	1096.23%	1096.23%	1096.23%	1096.23%	1096.23%
4-2023	497.99%	497.99%	497.99%	497.99%	497.99%
5-2023	776.99%	776.99%	776.99%	776.99%	776.99%
6-2023	614.49%	614.49%	614.49%	614.49%	614.49%

Concentração Sacado (% do PL)

Mês	Maior	5 Maiores	10 Maiores	15 Maiores	20 Maiores
6-2022	0.33%	1.40%	2.59%	3.70%	4.73%
7-2022	0.31%	1.30%	2.41%	3.44%	4.38%
8-2022	0.35%	1.47%	2.72%	3.89%	4.97%
9-2022	0.36%	1.49%	2.75%	3.94%	5.05%
10-2022	0.34%	1.39%	2.60%	3.72%	4.73%
11-2022	0.35%	1.42%	2.65%	3.79%	4.82%
12-2022	0.46%	1.87%	3.49%	5.00%	6.38%
1-2023	0.85%	4.05%	7.49%	10.64%	13.63%
2-2023	0.61%	2.95%	5.45%	7.74%	9.92%
3-2023	1.15%	5.52%	10.18%	14.56%	18.74%
4-2023	0.67%	2.92%	5.40%	7.76%	10.03%
5-2023	1.21%	5.07%	9.49%	13.75%	17.84%
6-2023	0.99%	4.13%	7.74%	11.21%	14.54%

Concentração Cedente (% do PL) - Gráfico

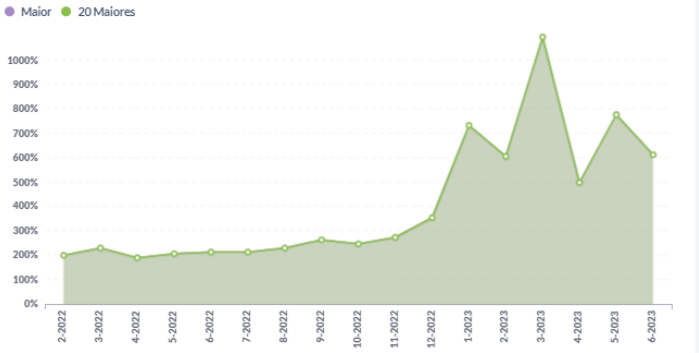

Concentração Sacado (% do PL) - Gráfico

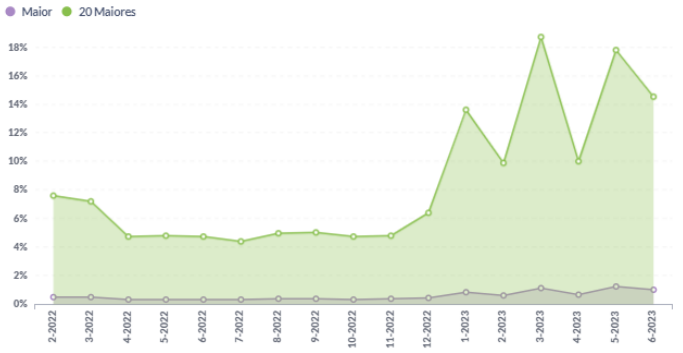

PL das Cotas (R$ mil)

		RAPPICARD FUNDO DE INVESTIMENTO EM DIRE...		
Ano	Mês	FIDC	Mezanino	Subordinada
2022	6	19.838	13.594	6.243
	7	21.722	13.814	7.908
	8	19.591	13.838	5.753
	9	19.627	13.826	5.800
	10	21.072	13.816	7.256
	11	20.884	13.816	7.068
	12	15.947	13.827	2.120
2023	1	6.740	3.937	2.803
	2	9.304	3.925	5.380
	3	4.947	3.940	1.007
	4	8.611	3.928	4.683
	5	4.767	3.940	827
	6	5.842	3.605	2.237

Quantidade de Cotas

		RAPPICARD FUNDO DE INVEST...	
Ano	Mês	Mezanino	Subordinada
2022	6	13.490.683,40	88.071.307,43
	7	13.708.179,38	161.459.195,...
	8	13.708.179,38	172.340.947,...
	9	13.708.179,38	235.406.734,...
	10	13.708.179,38	284.925.257,...
	11	13.708.179,38	336.634.858,...
	12	13.708.179,38	462.796.559,...
2023	1	13.708.179,38	921.440.624,...
	2	13.708.179,38	1.661.096.19...
	3	13.708.179,38	1.661.096.19...
	4	13.708.179,38	6.877.512.10...
	5	13.708.179,38	6.877.512.10...
	6	13.708.179,38	530.199.506....

Valor das Cotas (R$)

		RAPPICARD FUNDO DE INVEST...	
Ano	Mês	Mezanino	Subordinada
2022	6	1,01	0,07
	7	1,01	0,05
	8	1,01	0,03
	9	1,01	0,02
	10	1,01	0,03
	11	1,01	0,02
	12	1,01	0,00
2023	1	0,29	0,00
	2	0,29	0,00
	3	0,29	0,00
	4	0,29	0,00
	5	0,29	0,00
	6	0,26	0,00

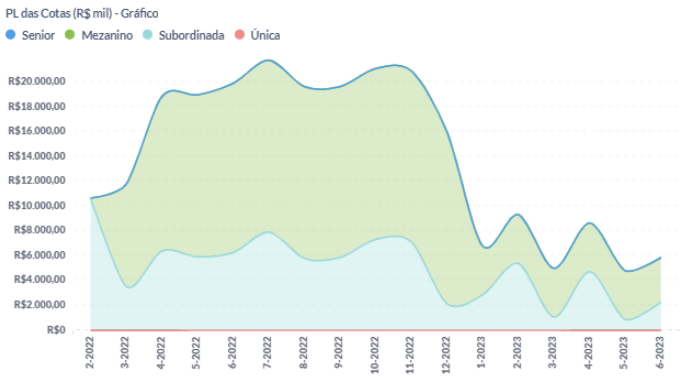

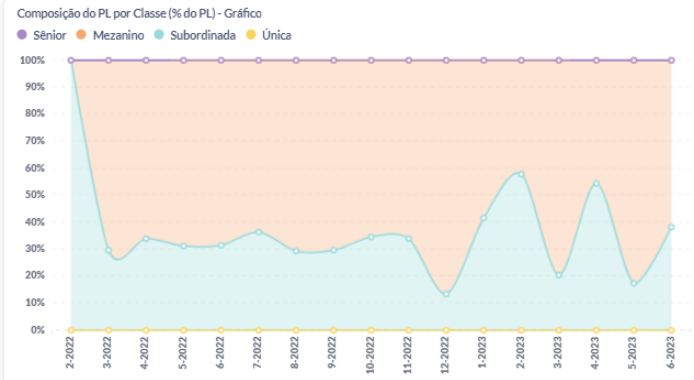

Subordinação (% do PL)

Mês-Ano	Sub. Efetiva Sênior	Sub. Mínima Sênior	Sub. Efetiva Mezanino	Sub. Mínima Mezanino
6-2022	-	-	31.47%	0,00%
7-2022	-	-	36.41%	0,00%
8-2022	-	-	29.37%	0,00%
9-2022	-	-	29.55%	0,00%
10-2022	-	-	34.43%	0,00%
11-2022	-	-	33.84%	0,00%
12-2022	-	-	13.30%	0,00%
1-2023	-	-	41.59%	0,00%
2-2023	-	-	57.82%	0,00%
3-2023	-	-	20.36%	0,00%
4-2023	-	-	54.39%	0,00%
5-2023	-	-	17.34%	0,00%
6-2023	-	-	38.30%	0,00%

Captações (R$)

		RAPPICARD FUNDO DE INVESTIMENTO EM DIRE...		
Ano	Mês	Mezanino	Mezanino	Subordinada
2022	6	0	594.026	1.684.469
	7	0	220.718	3.535.099
	8	0	0	401.951
	9	0	0	1.738.375
	10	0	0	1.200.946
	11	0	0	1.078.775
	12	0	0	791.700
2023	1	0	0	1.000.000
	2	0	65.694	2.240.000
	3	0	387.095	0
	4	0	385.882	3.300.000
	5	0	772.976	0
	6	0	354.174	2.000.466

Resgates e Amortizações (R$)

		RAPPICARD FUNDO DE INVESTIMENTO EM DIRE...		
Ano	Mês	Mezanino	Mezanino	Subordinada
2022	6	0	0	0
	7	0	0	0
	8	0	0	0
	9	0	0	-26
	10	0	0	0
	11	0	0	0
	12	0	0	0
2023	1	0	10.012.270	0
	2	0	65.694	0
	3	0	387.095	0
	4	0	385.882	0
	5	0	772.976	0
	6	0	354.174	0

Rentabilidade Mensal Acumulado (%) - Gráfico

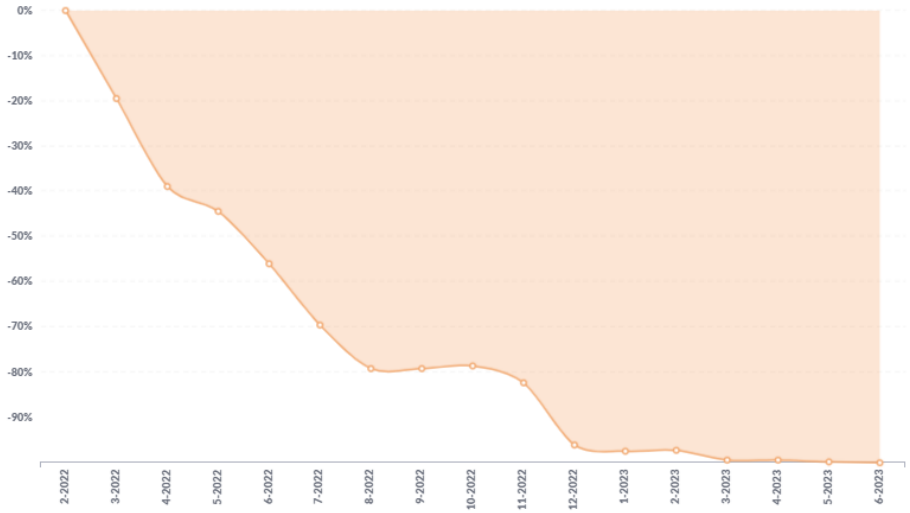

Rentabilidade Mensal (%)

Mês	Subordinada
6-2022	-20.7%
7-2022	-30.9%
8-2022	-31.8%
9-2022	0.0%
10-2022	3.4%
11-2022	-17.5%
12-2022	-78.2%
1-2023	-33.6%
2-2023	6.5%
3-2023	-81.3%
4-2023	12.3%
5-2023	-82.3%
6-2023	-96.5%

Quantidade de Cedentes e Sacados

Mês-Ano	Cedentes	Sacados
6-2022	1	33.561
7-2022	1	35.769
8-2022	1	30.467
9-2022	1	34.797
10-2022	1	33.105
11-2022	1	37.266
12-2022	1	35.181
1-2023	1	30.304
2-2023	1	33.931
3-2023	1	31.504
4-2023	1	35.358
5-2023	1	33.903
6-2023	1	36.048

Baixado a Prejuízo (R$ mil)

Mês	Saldo (R$)	Incremento Mês (R$)
6-2022	0	0
7-2022	0	0
8-2022	0	0
9-2022	0	0
1-2023	0	0
2-2023	0	0
3-2023	0	0
4-2023	18.200	18.200
5-2023	23.237	5.037
6-2023	27.021	3.784

CRITÉRIOS DA ANÁLISE

METODOLOGIA UTILIZADA	Metodologia(s) Liberum Ratings de Finanças Estruturadas Saiba mais em: http://www.liberumratings.com.br/pt/publications-methodologies.php
ESCALAS DE AVALIAÇÃO	Escala(s) Liberum Ratings de Crédito - Longo Prazo / Crédito - Curto Prazo Saiba mais em: http://www.liberumratings.com.br/pt/publications-scales.php
FREQUÊNCIA DE MONITORAMENTO	A política de monitoramento de ratings para esta(s) classe(s) de ativo(s) é descrita na Metodologia de Ratings de Finanças Estruturadas disponível no site da Liberum Ratings. www.liberumratings.com.br
PROCESSO DE DILIGÊNCIA SOBRE OS ATIVOS DE FINANÇAS ESTRUTURADAS	A presente avaliação se apoiou, entre outros, no uso de bases de dados históricas e comparativas para este tipo de ativo e o uso de modelos de análise proprietários, os quais consideram aspectos qualitativos e quantitativos especificamente associados a este tipo de ativo. (fe) representa o sufixo utilizado, pela Liberum Ratings, para ratings atribuídos a Finanças Estruturadas

LEI GERAL DE PROTEÇÃO DE DADOS

Privacidade e segurança são prioridades e nos comprometemos com a transparência do tratamento de dados pessoais dos nossos usuários/clientes. Por isso, estamos sob as normas da Constituição Federal de 1988 (art. 5º, LXXIX; e o art. 22º, XXX – incluídos pela EC 115/2022), das normas de Proteção de Dados (LGPD, Lei Federal 13.709/2018), das disposições consumeristas da Lei Federal 8078/1990 e as demais normas do ordenamento jurídico brasileiro aplicáveis.

DECLARAÇÕES REGULAMENTARES E INFORMAÇÕES IMPORTANTES

- A Liberum Ratings está avaliando esta espécie de ativo financeiro pela primeira vez? Não
- Esta classificação foi comunicada a entidade avaliada ou partes relacionadas a ela e em decorrência desse fato, a nota atribuída foi alterada antes da emissão deste relatório? Não
- Informações posteriores a essa data podem causar a alteração da classificação ou dos fundamentos expostos neste relatório.
- As informações disponíveis para a emissão da classificação e, consequentemente, deste relatório foram consideradas suficientes e alinhadas com os requerimentos metodológicos aplicáveis para a mesma. As informações utilizadas foram encaminhadas pelo Administrador do Fundo, pelo Custodiante e pelo Consultor dos Direitos Creditórios. Também foram utilizadas informações de domínio público e privado.
- A Liberum Ratings prestou outros serviços para a entidade avaliada nos últimos 12 meses? Não
- Houve serviços prestados por partes relacionadas da Liberum Ratings para entidade avaliada nos últimos 12 meses? Não
- A classificação de risco foi contratada por terceiros, outros que a entidade avaliada ou parte a ela relacionada? Não
- A entidade avaliada ou parte a ela relacionada é responsável por mais de 5% da receita anual da Liberum Ratings? Não.A Liberum Ratings publica anualmente a lista de entidades que representam mais do que 5% do seu faturamento em seu Formulário do Anexo 13. Acesse o formulário no site www.liberumratings.com.br.
- A Liberum Ratings, seus analistas de classificação de risco de crédito ou demais pessoas envolvidas no processo de emissão de uma determinada classificação de risco, seus cônjuges, dependentes ou companheiros, tem, direta ou indiretamente, interesses financeiros e comerciais relevantes em relação à entidade avaliada? Não
- Os analistas de classificação de risco de crédito ou demais pessoas envolvidas no processo de emissão da classificação de risco tem vínculo com pessoa natural que trabalhe para a entidade avaliada ou parte a ela relacionada? Não
- Os procedimentos adotados para a emissão desta classificação de risco e emissão de relatório de rating estão enquadrados nos critérios estipulados no Código de Conduta desta Agência bem como nos seus procedimentos de Controles Internos e o Compliance.
- A estrutura da operação avaliada apresenta concentração superior a 50% em um único devedor e/ou coobrigado? Não
- Há informação suficiente para a análise dos principais aspectos de governança corporativa do devedor e/ou coobrigado da operação? Não

A Liberum Ratings Serviços Financeiros Ltda. (Liberum Ratings) emite seus pareceres, opiniões e demais materiais com base em informações encaminhadas por terceiros, dados que são considerados confiáveis e precisos. No entanto, há a possibilidade de erros de ordem humana, técnica ou de qualquer outra índole na elaboração e transmissão dessas informações. Nesses casos, a Liberum Ratings não faz nenhuma representação, nem avaliza, garante ou se responsabiliza - de forma explícita ou implícita – por erros ou omissões nos dados recebidos, ou, ainda, sobre a exatidão, completude, resultados, abrangência e integridade dos mesmos.

Também não se responsabiliza por erros, omissões, resultados de opiniões ou análises que derivem de tais informações. O processo de análise utilizado pela Liberum Ratings não compreende a auditoria ou a verificação sistemática de tais informações. Eventuais investigações para a checagem desses dados variam, dependendo de fatos e circunstâncias.

Sob nenhuma circunstância, a Liberum Ratings, seus diretores, empregados, prestadores de serviços ou agentes serão responsabilizados civilmente ou de qualquer outra forma por quaisquer danos diretos, indiretos ou compensações, incluindo, mas não se limitando, a perda de dinheiro, lucros ou good will; pelo tempo perdido durante o uso ou impossibilidade de uso do website ou durante o prazo necessário para avaliação das informações recebidas e na elaboração das análises e opiniões, divulgadas ou não em seu website; por ações ou decisões tomadas com base nas opiniões da Liberum Ratings e demais informações veiculadas pelo seu website; por erros em quaisquer circunstâncias ou contingências, de controle ou não da Liberum Ratings e de seus agentes, originados pela comunicação, análise, interpretação, compilação, publicação ou entrega de quaisquer informações contidas e/ou disseminadas pelo website da Liberum Ratings.

Os ratings e quaisquer outras opiniões emitidas pela Liberum Ratings, ou outros materiais, são disponibilizados em seu website (www.liberumratings.com.br). Tais publicações são meras opiniões e devem ser interpretadas como tal. De nenhum modo e sob nenhuma circunstância devem ser consideradas como fatos ou verdades sobre a capacidade de crédito do emissor ou ativo financeiro (de crédito ou de qualquer outra índole) avaliado. Portanto, não representam, de nenhuma forma, recomendação para aquisição, venda ou manutenção de ativos em portfólio. Desse modo, as avaliações emitidas pela Liberum Ratings não são, nem substituem, prospectos ou demais informações, obrigatórias ou não, fornecidas ou apresentadas aos investidores e seus agentes na venda ou distribuição de ativos financeiros. Em razão de mudanças e/ou indisponibilidade de informações tidas como necessárias para a emissão e descontinuidade do monitoramento do rating, ou outros fatores considerados pertinentes, as classificações de risco emitidas pela Liberum Ratings podem ser alteradas, suspensas ou retiradas a qualquer momento. Os ratings públicos emitidos pela Liberum Ratings são atualizados em seu website (www.liberumratings.com.br).

Na maior parte dos casos, os trabalhos realizados pela Liberum Ratings são remunerados pelos emissores, estruturadores ou garantidores dos ativos avaliados.

Liberum Ratings
contato@liberumratings.com.br
+55 (11) 3165-4222
Rua Bandeira Paulista, N° 530, Conjunto 53, Itaim Bibi
São Paulo - SP, CEP: 04532-001