hedge.
INVESTMENTS

Parque Anhanguera FII

PQAG11



JUNHO DE 2023

Relatório Gerencial

SUMÁRIO NAVEGÁVEL

pág.

OBJETIVO DO FUNDO 3

INFORMAÇÕES GERAIS 3

PALAVRA DA GESTORA 4

DESEMPENHO DO FUNDO 6

CARTEIRA DE INVESTIMENTOS 9

PARQUE ANHANGUERA 12

EVENTOS, COMUNICADOS E FATOS RELEVANTES 14

DOCUMENTOS 15

Clique no **ícone** no lado superior direito para retornar ao menu.

OBJETIVO DO FUNDO

O **Parque Anhanguera FII** tem como objetivo auferir a valorização e a rentabilidade de suas cotas, por meio da exploração comercial dos ativos que compõem seu patrimônio, inclusive bens e direitos a ele relacionados, mediante locação, arrendamento ou outra forma legalmente permitida.

INFORMAÇÕES GERAIS

COTA PATRIMONIAL
R$ 57,10

COTA DE MERCADO
R$ 55,50

VALOR DE MERCADO
R$ 777 mi

QUANTIDADE DE COTISTAS
485

QUANTIDADE DE COTAS
13.991.890

INÍCIO DAS ATIVIDADES
Outubro de 2010

ADMINISTRADORA
Hedge Investments Distribuidora de Títulos e Valores Mobiliários Ltda.

GESTORA
Hedge Investments Real Estate Gestão de Recursos Ltda.

TAXA DE ADMINISTRAÇÃO (inclui Gestão)
0,20% ao ano sobre PL

TAXA DE PERFORMANCE
Não há

CÓDIGO DE NEGOCIAÇÃO
PQAG11

TIPO ANBIMA
FII Renda Gestão Ativa – Logística

PRAZO
Indeterminado

PÚBLICO ALVO
Investidores em geral

FAÇA PARTE DO NOSSO MAILING

Cadastre-se

Cadastre-se para receber por e-mail informações do Fundo como relatórios gerenciais, fatos relevantes e outras publicações.

RELAÇÃO COM INVESTIDORES

Para comentários, críticas e sugestões, mande e-mail para ri@hedgeinvest.com.br.

Fonte: Data base: junho-23.

PALAVRA DA GESTORA

É com grande satisfação que produzimos o primeiro relatório gerencial mensal do Parque Anhanguera Fundo de Investimento Imobiliário ("Fundo" ou "PQAG") sob a administração e gestão da Hedge Investments.

Em 07 de junho de 2023 a Assembleia Geral Extraordinária de cotistas do Fundo aprovou a substituição da gestão do Fundo para a Hedge com efeitos a partir da abertura dos mercados do dia 9 de junho de 2023. A ata e o novo regulamento estão disponíveis no site da administradora e na página do Fundo na B3 e na CVM. Clique aqui para acessar. Para informações adicionais, leia a seção "Eventos, Comunicados e Fatos Relevantes" deste relatório.

A Hedge é um grupo independente formado por uma equipe com ampla experiência e reconhecimento de mercado. A atuação alinhada com os interesses do investidor é nossa principal premissa: investimos e compartilhamos oportunidades em que acreditamos. Fomos responsáveis pela estruturação da área de investimentos imobiliários na Hedging-Griffo, posteriormente CSHG, e após 14 anos juntos e um track record de sucesso, em 2017 demos início à Hedge. Nosso time é composto por profissionais exclusivamente dedicados à administração e gestão ativa de produtos imobiliários. Atualmente possuímos aproximadamente R$ 9 bilhões de ativos sob gestão. A empresa foi criada por André Freitas, que possui 40 anos de experiência no mercado financeiro. Iniciou sua carreira na Hedging CCM em 1983 e foi um dos fundadores da Hedging-Griffo CV, empresa da qual foi sócio e diretor, participando ativamente do desenvolvimento da empresa que se consolidou como uma das mais reconhecidas Asset Managements independentes do Brasil, além de figurar como uma das maiores corretoras e ter um dos mais destacados Private Bankings do país. Foi responsável por diversas áreas dentro da HG, em especial a própria corretora, tendo desenvolvido também diversos produtos de investimento, inclusive a estruturação da área de administração e gestão de produtos financeiros imobiliários em 2003, onde atuou por 14 anos como diretor responsável até a fundação da Hedge Investments. Hoje figura como sócio fundador, CEO e responsável pela gestão das carteiras de valores mobiliários na Hedge. A Hedge Investments é uma partnership atualmente formada por dez sócios, além de André, o que confere à empresa uma visão de longo prazo e comprometimento com o resultado dos nossos clientes e investidores.

Clique aqui para conhecer mais sobre nós, nossos produtos e nossa motivação. Aproveite e CADASTRE-SE para receber por e-mail informações do Fundo como relatórios gerenciais, fatos relevantes e outras publicações. Nosso escopo de trabalho é multidisciplinar e orientado a buscar extrair o máximo de valor dos ativos investidos pelos fundos que gerimos, tanto sob o aspecto comercial como em relação aos aspectos técnicos e de engenharia.

Em 9 de junho de 2023, a Hedge assumiu a gestão do PQAG. O Fundo é proprietário da totalidade do complexo Natura São Paulo (Nasp), localizado às margens da Rodovia Anhanguera e a um quilômetro da Marginal Tietê, e onde está localizada a Sede Administrativa e o maior e mais moderno Centro de Distribuição da Natura Cosméticos. O imóvel é formado por três construções integradas entre si em um terreno de aproximadamente 112 mil metros quadrados. São elas: a Sede Administrativa; o Centro de Distribuição; e o Edifício Anexo.

No primeiro mês de gestão, o foco principal de atuação foi realizar a transição e os primeiros contatos com a Natura. Por se tratar de um ativo monousuário, desenvolvido para a locatária sob medida, na modalidade *built to*

suit (BTS), a própria locatária centraliza e atua em todas as frentes da operação do imóvel. Buscaremos dar o suporte necessário à empresa, zelando pela manutenção e preservação adequada do ativo.

Neste sentido, realizamos reuniões e visita ao complexo com objetivo de entender a operação e as características técnicas do imóvel. Com isso, foi possível tomar conhecimento sobre os principais temas que estão em andamento para que pudéssemos iniciar o acompanhamento. Neste primeiro contato, recebemos algumas demandas técnicas, sobre as quais aprofundaremos os entendimentos, procurando endereçar soluções de forma célere.

Agradecemos a confiança em nós depositada,

Equipe Hedge Investments

DESEMPENHO DO FUNDO

RESULTADO

O Fundo divulgou o rendimento de R$ 0,44 por cota referente ao mês de junho de 2023, considerando as 13.991.890 cotas no fechamento do mês, com pagamento em 14 de julho de 2023, aos detentores de cotas em 30 de junho de 2023.

A política de distribuição de rendimentos do Fundo está de acordo com a regulamentação vigente, que prevê a distribuição de, no mínimo, 95% do resultado semestral auferido a regime de caixa. O resultado contempla as receitas provenientes das locações, receitas financeiras, despesas operacionais do Fundo e despesas dos imóveis. A tabela abaixo demonstra a composição de resultado do Fundo no mês e acumulado no semestre (em R$ e em R$/Cota).

A seguir apresentamos a composição de resultado operacional aberta mensalmente desde o início de 2023.

PQAG11	jun-23	R$/Cota	Semestre	R$/Cota Médio Mensal
Receita Imobiliária	**6.125.856**	**0,44**	**36.504.278**	**0,43**
Receitas de Locação	6.125.856	0,44	36.504.278	0,43
Outras Receitas	**255.557**	**0,02**	**1.414.927**	**0,02**
Rendimento LCI	249.773	0,02	1.193.228	0,01
Fundos de Renda Fixa	5.784	0,00	221.699	0,00
Total de Receitas	**6.381.413**	**0,46**	**37.919.205**	**0,45**
Despesas Operacionais	(155.553)	(0,01)	(926.474)	(0,01)
Despesas Imobiliárias	-	-	(294)	(0,00)
Total de Despesas	**(155.553)**	**(0,01)**	**(926.768)**	**(0,01)**
Resultado Operacional	**6.225.861**	**0,44**	**36.992.437**	**0,44**
Lucro Operações	**-**	**-**	**-**	**-**
Resultado Total	**6.225.861**	**0,44**	**36.992.437**	**0,44**
Rendimento PQAG	**6.156.432**	**0,44**	**36.938.590**	**0,44**

Fonte: Hedge.

Fluxo de Caixa Operacional	jan/23	fev/23	mar/23	abr/23	mai/23	jun/23
Receitas de Locação	5.882.585	6.118.268	6.125.856	6.125.856	6.125.856	6.125.856
Rendimento LCI	203.062	310.725	107.970	134.585	187.114	249.773
Fundo de Renda Fixa	3.005	117.772	67.358	23.577	4.203	5.784
Total de Receitas	**6.088.651**	**6.546.765**	**6.301.185**	**6.284.018**	**6.317.173**	**6.381.413**
Despesas do Fundo	(148.330)	(163.114)	(123.516)	(156.389)	(179.573)	(155.553)
Despesas Imobiliárias	-	-	-	-	-	-
Total de Despesas	**(148.330)**	**(163.114)**	**(123.516)**	**(156.389)**	**(179.573)**	**(155.553)**
Resultado Operacional	**5.940.321**	**6.383.651**	**6.177.669**	**6.127.629**	**6.137.600**	**6.225.861**
R$/Cota	**0,42**	**0,46**	**0,44**	**0,44**	**0,44**	**0,44**
Rendimento Distribuído	6.156.432	6.156.432	6.156.432	6.156.432	6.156.432	6.156.432
R$/Cota Médio	**0,44**	**0,44**	**0,44**	**0,44**	**0,44**	**0,44**

A Receita Imobiliária compreende aluguéis, aluguéis em atraso e recuperações, adiantamentos, multas, juros e receitas obtidas por meio da exploração das áreas comuns dos empreendimentos. As Outras Receitas compreendem rendimentos com investimentos em Renda Fixa, adquiridos para melhor alocação de caixa. O Total de Despesas inclui as despesas operacionais (relacionadas às atividades do Fundo, com destaque para taxa de administração e custódia, taxas periódicas devidas à Anbima, B3, Cetip e CVM, assessoria jurídica, auditoria, laudos de avaliação, entre outros) e as despesas imobiliárias (relacionadas aos imóveis).

Fonte: Hedge.

Conforme informado abaixo, na seção de Histórico e Características do Contrato de Locação, os pagamentos de aluguel são realizados anualmente, de forma antecipada. Assim, os fluxos apresentados acima consideram o diferimento do valor recebido, visto que o reconhecimento da receita se dá, efetivamente, quando da utilização do imóvel no respectivo mês de competência. Os recursos então recebidos estão aplicados em ativos renda fixa, sendo 99,6% em LCI e 0,4% em Fundo de Renda Fixa.

Abaixo, histórico do fluxo de caixa mensal do Fundo referente ao ano de 2023.

Fluxo de Caixa Operacional	jan/23	fev/23	mar/23	abr/23	mai/23	jun/23
Receitas de Locação	5.882.585	6.118.268	6.125.856	6.125.856	6.125.856	6.125.856
Rendimento LCI	203.062	310.725	107.970	134.585	187.114	249.773
Fundo de Renda Fixa	3.005	117.772	67.358	23.577	4.203	5.784
Total de Receitas	**6.088.651**	**6.546.765**	**6.301.185**	**6.284.018**	**6.317.173**	**6.381.413**
Despesas do Fundo	(148.330)	(163.114)	(123.516)	(156.389)	(179.573)	(155.553)
Despesas Imobiliárias	-	-	-	-	-	-
Total de Despesas	**(148.330)**	**(163.114)**	**(123.516)**	**(156.389)**	**(179.573)**	**(155.553)**
Resultado Operacional	**5.940.321**	**6.383.651**	**6.177.669**	**6.127.629**	**6.137.600**	**6.225.861**
R$/Cota	**0,42**	**0,46**	**0,44**	**0,44**	**0,44**	**0,44**
Rendimento Distribuído	6.156.432	6.156.432	6.156.432	6.156.432	6.156.432	6.156.432
R$/Cota Médio	**0,44**	**0,44**	**0,44**	**0,44**	**0,44**	**0,44**

Fonte: Hedge.

RENTABILIDADE

A Taxa Interna de Retorno (TIR) líquida leva em consideração os rendimentos distribuídos pelo Fundo, reinvestidos no próprio fluxo, e a variação do valor da cota. Este cálculo é realizado considerando que pessoas físicas que detêm quantidade inferior a 10% do total de cotas do Fundo são isentas de imposto de renda nos rendimentos distribuídos, e tributadas em 20% sobre eventual ganho de capital na venda da cota. Desta forma, a TIR líquida calculada considera o fluxo líquido de impostos e é comparada ao CDI, também líquido, com alíquota de 15%.

Na tabela seguinte, a cota de aquisição indica o valor de mercado da cota no mercado secundário no fechamento do mês anterior, ano anterior e o valor da cota inicial do Fundo, em 13 de julho de 2020 (data da primeira integralização por investidores da 3ª emissão de cotas do Fundo). A renda acumulada é calculada como sendo o total de rendimentos distribuídos pelo Fundo nos respectivos períodos, divididos pelo valor de aquisição da cota. O ganho de capital líquido contempla a variação do valor da cota no período, já descontados os 20% de imposto de renda em caso de variação positiva. O cálculo da TIR líquida também é apresentado de forma anualizada desde a primeira integralização de cotas. O Retorno Total Bruto é calculado pela soma dos rendimentos distribuídos pelo Fundo ao valor da cota, sem qualquer reinvestimento, correção e, também, sem tributação. Neste caso, o retorno total bruto é comparado ao IFIX, que possui metodologia comparável.

Cota Aquisição (R$)	jun-23	2023	12 meses	Início
Cota Aquisição (R$)	54,98	55,43	57,11	57,05
Renda Acumulada	0,8%	4,8%	9,0%	23,2%
Ganho de Capital Líq.	0,8%	0,1%	-2,8%	-2,7%
TIR Líq. (Renda + Venda)	1,6%	5,0%	6,5%	22,9%
TIR Líq. (Renda + Venda) a.a.	20,5%	10,4%	6,5%	7,2%
% CDI Líquido	**171,7%**	**90,6%**	**57,0%**	**105,0%**
Retorno Total Bruto	1,7%	4,9%	6,2%	20,5%
IFIX	4,7%	10,1%	12,9%	14,7%
% do IFIX	37,1%	48,6%	48,3%	139,8%

Fonte: Hedge / B3/ Bacen / Economática.

RENTABILIDADE ACUMULADA

O gráfico abaixo compara a série histórica acumulada, na base 100, de alguns indicadores de mercado em relação ao valor da cota e aos rendimentos distribuídos desde 13 de julho de 2020 (data da primeira integralização por investidores da 3ª emissão de cotas do Fundo).

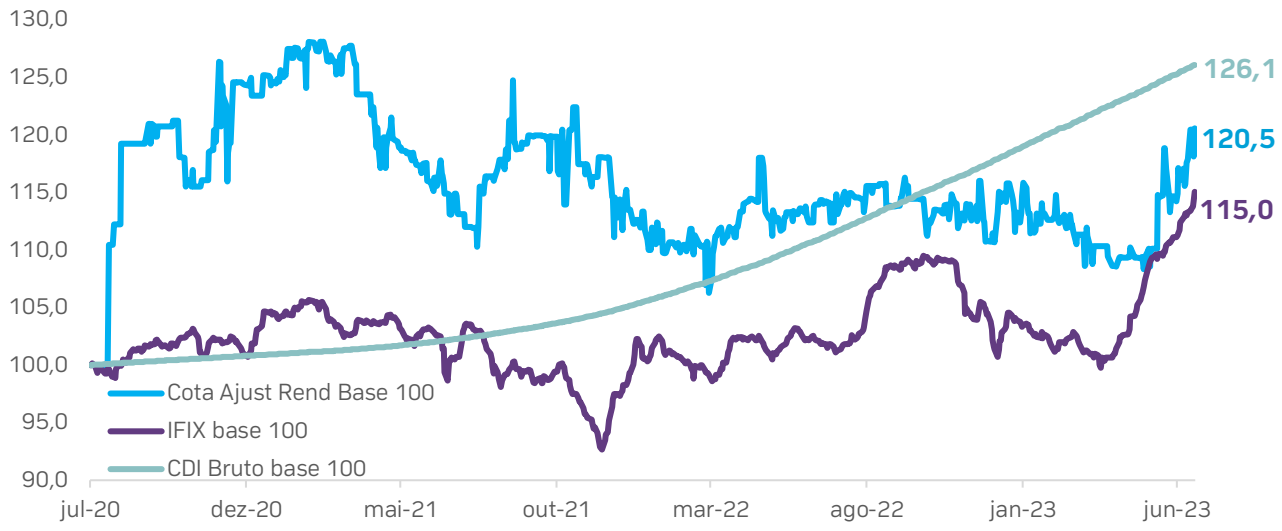

Fonte: Hedge / B3/Economática.

LIQUIDEZ E VALOR DA COTA

No fechamento deste mês, o valor de mercado da cota foi de R$ 55,00, que representa um valor de mercado total do Fundo de R$ 776,5 milhões. O valor patrimonial da cota foi de R$ 57,10. Nos últimos 12 meses, o Fundo esteve presente em 92% dos pregões.

Negociação B3	jun-23	2023	12 meses
Presença em pregões	95%	90%	92%
Volume negociado (R$ milhões)	0,17	3,14	11,79
Giro (em % do total de cotas)	0,02%	0,42%	1,61%

Fonte: Hedge / B3 / Economática.

Fonte: Hedge / B3 / Economática.

CARTEIRA DE INVESTIMENTOS

O Fundo possui investimentos na totalidade do complexo Natura São Paulo (Nasp), localizado às margens da Rodovia Anhanguera e a um quilômetro da Marginal Tietê, e onde está localizada a Sede Administrativa e o maior e mais moderno Centro de Distribuição da Natura Cosméticos. O imóvel é formado por três construções integradas entre si em um terreno de aproximadamente 112 mil metros quadrados. São elas: a Sede Administrativa; o Centro de Distribuição; e o Edifício Anexo.

DIVERSIFICAÇÃO

Diversificação Carteira (% de Ativos)

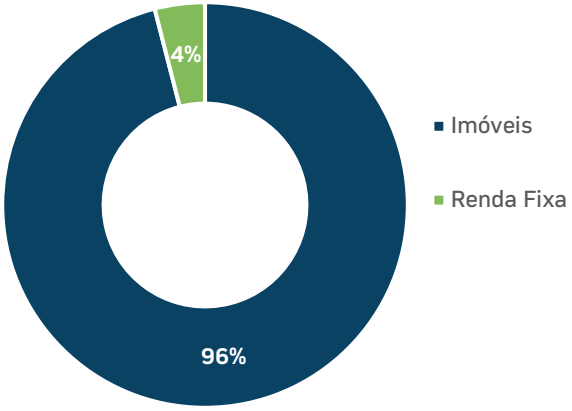

Fonte: Hedge.

Empreendimento (% da Receita Imobiliária)

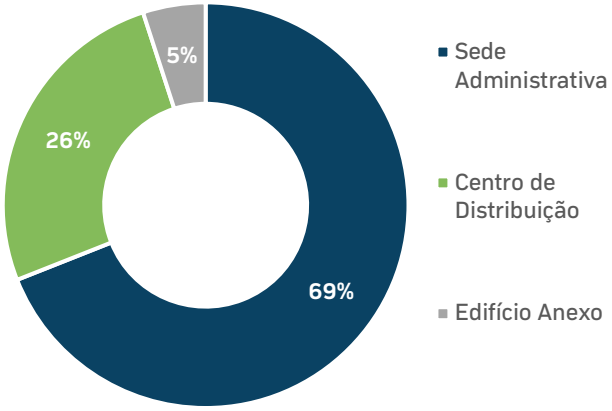

Fonte: Hedge.

Os Ativos que compõe os investimentos em renda fixa no Fundo são 99,6% em LCI e 0,4% em Fundo de Renda Fixa.

CARTEIRA DE IMÓVEIS

Imóveis	Área construída	Vacância física
1	63.605,67 m²	0%

Fonte: Hedge.

LOCATÁRIOS

O imóvel é um ativo monousuário, desenvolvido para a locatária Natura, empresa do setor de cosméticos, na modalidade Built to Suit (BTS). Considerando a divisão da construção do imóvel, o Fundo possui dois contratos de locação, sendo 95% da receita imobiliária do fundo contrato atípico (BTS) e 5% contrato típico.

CONTRATOS DE LOCAÇÃO

TÉRMINO DOS CONTRATOS
(% da Renda Imobiliária)

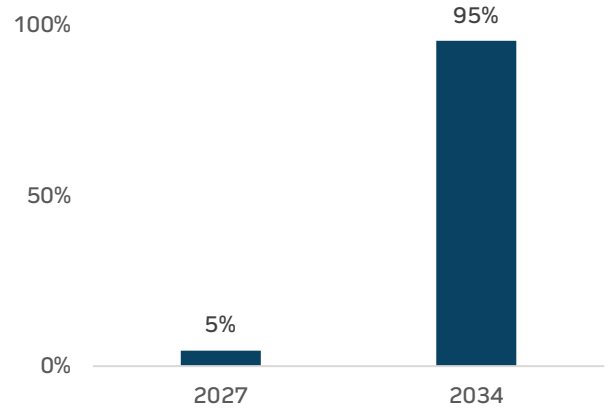

Fonte: Hedge.

MÊS DATA-BASE DOS CONTRATOS
(% da Renda Imobiliária)
100% Contratos Reajustados pelo IPCA

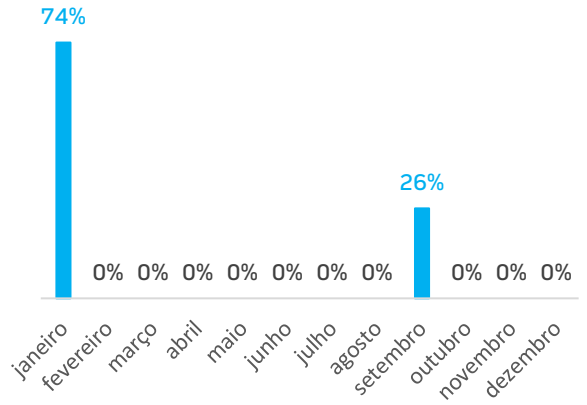

Fonte: Hedge. Exclui contratos cujas rescisões antecipadas já foram comunicadas. Para os contratos cuja data-base é posterior ao término da vigência, considera-se a renovação do contrato com a manutenção da data-base.

HISTÓRICO E CARACTERÍSTICAS

O contrato de locação atípico (BTS) foi firmado em 21/12/2010 com previsão de entrega das chaves em 30/09/2011 para o Centro de Distribuição (com entrega parcial em 31/05/2011) e em 31/01/2013 para a Sede Administrativa.

Em virtude de atrasos ocorridos no momento da entrega, proprietário e locatário negociaram, à época, uma condição de carência no pagamento do aluguel prevista para quando do encerramento do prazo do contrato, visto que o fluxo de pagamento dos aluguéis não foi alterado, mesmo com o atraso na entrega.

No caso do Centro de Distribuição, o pagamento de aluguel ocorre anualmente, de forma antecipada, em todo dia 01° de outubro, sendo o primeiro recebimento tendo ocorrido em 01/10/2011, com efetiva entrega das chaves em 08/02/2013. Desta forma, o locatário possui direito de ocupação do imóvel por 16 meses sem que haja pagamento de aluguel após o término da vigência, previsto para 30/09/2034.

Já para a Sede Administrativa, o pagamento de aluguel ocorre anualmente, de forma antecipada, em todo dia 01° de fevereiro, sendo o primeiro recebimento tendo ocorrido em 01/02/2013, com efetiva entrega das chaves em 16/02/2017. Desta forma, o locatário realizou pagamento de aluguéis por 48 meses e 16 dias anteriormente ao recebimento das chaves e, em virtude de negociações ocorridas entre as partes, terá direito a utilizar o imóvel por 36 meses e 16 dias após o término da vigência, previsto para 30/09/2034 e, desde que, permaneça ocupando o imóvel por pelo menos mais um ano após esta data.

A tabela abaixo ilustra os períodos em que serão devidos os pagamentos de aluguel pela locatária e, também, os períodos em que há previsão de utilização do imóvel com carência para pagamento de aluguel.

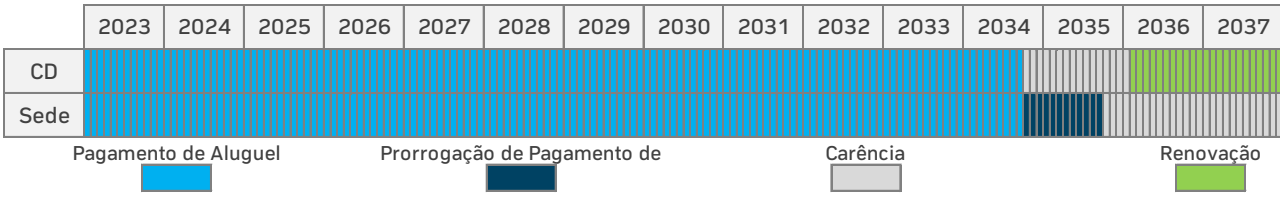

Fonte: Hedge.

O contrato de locação atípico possui previsão de direito à renovação, a favor da locatária, desde que respeitado aviso prévio de 180 dias, podendo o contrato ser renovado por igual período de 15 anos por duas vezes. O valor de aluguel deverá ser definido com base em laudos elaborados por três empresas de consultoria imobiliária a serem contratadas.

Além disso, ao término da vigência, a locatária possui opção de compra (total ou parcial) mediante aviso prévio entre 360 e 180 dias do término. O preço da transação deverá ser determinado com base em laudos elaborados por três empresas de consultoria imobiliária a serem contratadas.

Por fim, a rescisão antecipada do contrato poderá ser realizada mediante aviso prévio de 30 dias e pagamento do fluxo remanescente previsto para todo o período locatício, além de multa correspondente a 25% do valor do aluguel vigente.

PARQUE ANHANGUERA

NASP NATURA

LOCALIZAÇÃO	ÁREA DO TERRENO	ÁREA CONSTRUÍDA
São Paulo - SP	112 mil m²	63.605,67 m²

MAPA DE LOCALIZAÇÃO

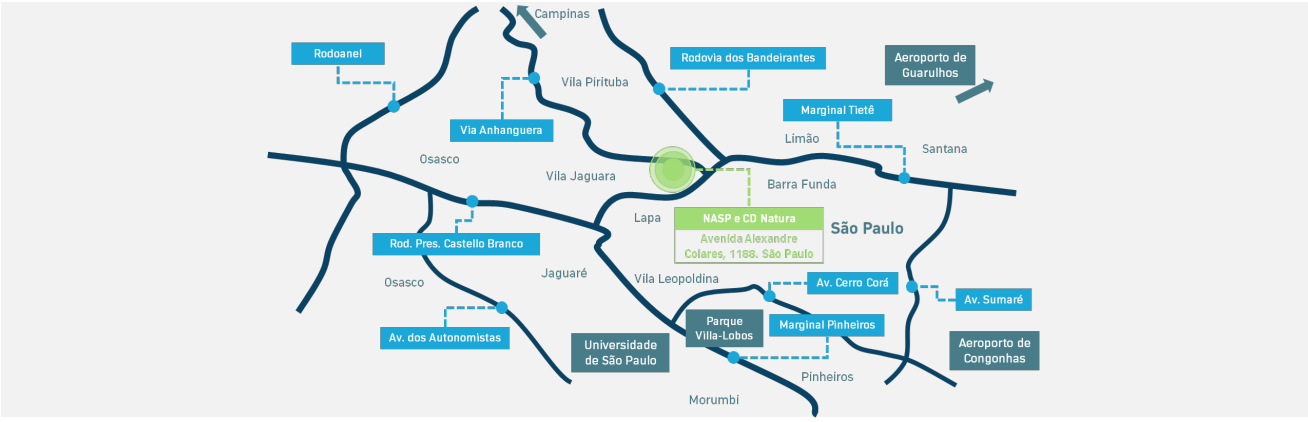

FICHA TÉCNICA

	Sede Administrativa	Edifício Anexo	Centro de Distribuição
Endereço	Avenida Alexandre Colares, 1188 – Parque Anhanguera. São Paulo – SP.		
Ano de entrega	2017	2017 (retrofit)	2013
Área do terreno	112 mil m²		
Área construída	28.922,14 m²	5.091,00 m²	29.592,53 m²
Certificações	LEED GOLD		
Pé direito livre	2,75 m	2,75 m	12 m
Número de vagas	1824		
Bicicletário	Possui		
Ar-condicionado	Sistema Central		
Gerador	Possui		

SOBRE O ATIVO

Situado às margens da Rodovia Anhanguera e a 1km da Marginal Tietê, o imóvel possui uma localização única, inserido no contexto urbano da cidade de São Paulo, em uma zona adensada e com boa infraestrutura viária e de serviços, além de estar posicionado na entrada da cidade, região estratégica para distribuição e com forte demanda para o last mile. Com classificação AAA, atende aos mais modernos critérios do mercado. O ativo também se encontra próximo (22km) da fábrica da Natura em Cajamar, SP, o que o torna ainda mais estratégico para sua logística e distribuição.

Construída sob o modelo built to suit, a atual sede da empresa é fruto de um concurso de arquitetura promovido pela própria Natura, que premiou o projeto do renomado escritório Dal Pian Arquitetos para ser sua nova Sede Administrativa.

No total do complexo são quase 65 mil m² de área construída entre a Sede Administrativa e Centro de Distribuição, que contam com uma arquitetura que procura externar os princípios que fundamentam, regem e conduzem as ações da empresa: sustentabilidade, inovação, compromisso socioambiental e transparência.

FOTOS DO EMPREENDIMENTO





Fonte: Hedge.

Fonte: Dal Pian Arquitetos.

EVENTOS, COMUNICADOS E FATOS RELEVANTES

Em **30 de junho de 2023**, A HEDGE INVESTMENTS DISTRIBUIDORA DE TÍTULOS E VALORES MOBILIÁRIOS LTDA., inscrita no CNPJ sob o nº 07.253.654/0001-76 ("Administradora"), com sede na Avenida Brigadeiro Faria Lima, nº 3600, 11º andar, cjto 112 (parte), Itaim Bibi, CEP 04538-132, cidade e Estado de São Paulo, na qualidade de instituição administradora do PARQUE ANHANGUERA FUNDO DE INVESTIMENTO IMOBILIÁRIO, inscrito no CNPJ sob o nº 12.978.943/0001-72 ("Fundo"), comunicou aos cotistas e ao mercado em geral que, em cumprimento ao disposto na Instrução CVM nº 516, o imóvel do Fundo foi avaliado a mercado (valor justo) pela empresa CBRE Consultoria do Brasil Ltda., resultando em valor 0,44% inferior ao valor contábil atual de referido imóvel, o que representa uma variação negativa de aproximadamente 0,44% no valor patrimonial da cota do Fundo nesta data.

Em **07 de junho de 2023**, A HEDGE INVESTMENTS DISTRIBUIDORA DE TÍTULOS E VALORES MOBILIÁRIOS LTDA., inscrita no CNPJ sob o nº 07.253.654/0001-76, com sede na Avenida Brigadeiro Faria Lima, nº 3.600, 11º andar, cjto 112 (parte), Itaim Bibi, CEP 04538-132, cidade e Estado de São Paulo, na qualidade de instituição administradora do PARQUE ANHANGUERA FUNDO DE INVESTIMENTO IMOBILIÁRIO, inscrito no CNPJ sob o nº 12.978.943/0001-72 ("Fundo"), comunicou aos cotistas e ao mercado em geral que a Assembleia Geral Extraordinária ("AGE") do Fundo, convocada em atendimento à solicitação de Marcelo Pereira Lopes de Medeiros, Marcelo Pinto Duarte Barbara, Tulio Silva Ribeiro, Frederico Paulo Albarran e Eduardo Balestrero Thiele, na qualidade de detentores, em conjunto, de 19,52% (dezenove inteiros e cinquenta e dois centésimos por cento) da totalidade das cotas emitidas pelo Fundo ("Cotistas Solicitantes") e realizada por meio de consulta formal aos cotistas encerrada na presente data, aprovou a substituição da RB Capital Asset Management Ltda., com sede na Av. Brig. Faria Lima, nº 4.440, 11º andar - parte, Itaim Bibi, São Paulo/SP, CEP 04538-132, inscrita no CNPJ/ME sob o nº 07.981.934/0001-09 ("Gestor") pela Hedge Investments Real Estate Gestão de Recursos Ltda., empresa com sede na cidade de São Paulo, Estado de São Paulo, na Avenida Brigadeiro Faria Lima, nº 3.600, 11º andar, cjto 112 (parte), Itaim Bibi, CEP 04538-132, inscrita no CNPJ sob o nº 26.843.225/0001-01, como gestora da carteira do Fundo ("Hedge Gestão"). A efetiva substituição se dará a partir da abertura dos mercados do dia 9 de junho de 2023.

Em **07 de junho de 2023**, HEDGE INVESTMENTS DISTRIBUIDORA DE TÍTULOS E VALORES MOBILIÁRIOS LTDA., inscrita no CNPJ sob o nº 07.253.654/0001-76, com sede na Avenida Brigadeiro Faria Lima, 3.600, 11º andar, cjto 112 (parte), Itaim Bibi, na cidade e Estado de São Paulo, na qualidade de instituição administradora ("Administradora") do PARQUE ANHANGUERA FUNDO DE INVESTIMENTO IMOBILIÁRIO, inscrito no CNPJ sob o nº 12.978.943/0001-72 ("Fundo"), informou acerca das decisões tomadas na Assembleia Geral Extraordinária de Cotistas do Fundo, convocada em atendimento à solicitação de Marcelo Pereira Lopes de Medeiros, Marcelo Pinto Duarte Barbara, Tulio Silva Ribeiro, Frederico Paulo Albarran e Eduardo Balestrero Thiele, na qualidade de detentores, em conjunto, de 19,52% (dezenove inteiros e cinquenta e dois centésimos por cento) da totalidade das cotas emitidas pelo Fundo ("Cotistas Solicitantes"), cujas deliberações foram tomadas de forma não presencial, por meio de consulta formal encerrada nesta data ("Consulta Formal"). A Consulta Formal teve participação de cotistas do Fundo ("Cotistas") representando 84,71% (oitenta e quatro inteiros e setenta e um centésimos por cento) das cotas emitidas pelo Fundo. Os Cotistas legalmente impedidos de votar, nos termos dos Artigos 24 e 34 da Instrução CVM 472, não foram considerados para fins de apuração do quórum de deliberação e não exerceram os seus respectivos direitos de voto. Em relação ao item I da Ordem do Dia, os Cotistas deliberaram pela substituição do Gestor pela Hedge Gestão, com a consequente exclusão de todas as menções e referências ao atual Gestor e substituição pelas informações e dados cadastrais da Hedge Gestão no Regulamento, cuja versão alterada e consolidada passará a vigorar após a efetiva substituição, a partir da abertura dos mercados do dia 9 de junho de 2023. Os votos proferidos representaram os seguintes percentuais em relação ao total da base votante do Fundo: 50,0% (cinquenta inteiros por cento) de votos favoráveis e 47,7% (quarenta e sete inteiros e sete décimos por cento) de reprovações. Em relação ao item II da Ordem do Dia, os Cotistas deliberaram pelo pagamento, pelo Fundo, dos custos incorridos com a convocação da Assembleia Geral. Os votos proferidos representaram os seguintes percentuais em relação ao total da base votante do Fundo: 50,0% (cinquenta inteiros por cento) de votos favoráveis, 34,53% (trinta e quatro inteiros e cinquenta e três centésimos por cento) de reprovações e 13,17% (treze inteiros e dezessete centésimos por cento) de abstenções.

DOCUMENTOS

Regulamento vigente	Demonstrações financeiras 2022	Informe Mensal

Autorregulação ANBIMA

Este material foi preparado pela Hedge Investments, tem caráter meramente informativo e não deve ser entendido como oferta, recomendação ou análise de investimento ou ativos, material promocional, solicitação de compra ou venda. Recomendamos consultar profissionais especializados e independentes para uma análise específica, personalizada antes da sua decisão sobre produtos, serviços e investimentos, incluindo eventuais necessidades e questões relativas a aspectos jurídicos, incluídos aspectos de direito tributário e das sucessões. As informações veiculadas, os valores e as taxas são referentes às datas e às condições indicadas no material e não serão atualizadas. Verifique a tributação aplicável. As referências aos produtos e serviços são meramente indicativas e não consideram os objetivos de investimento, a situação financeira ou as necessidades individuais e particulares dos destinatários. O objetivo de investimento não constitui garantia ou promessa de rentabilidade. Os dados acima consistem em uma estimativa e não asseguram ou sugerem a existência de garantia de resultados ou isenção de risco para o investidor. O administrador do Fundo e o gestor da carteira não se responsabilizam por decisões dos investidores acerca do tema contido neste material nem por ato ou fato de profissionais e especialistas por eles consultados. A rentabilidade obtida no passado não representa garantia de rentabilidade futura. Fundos de Investimento não são garantidos pelo administrador do fundo, gestor da carteira, por qualquer mecanismo de seguro, ou ainda, pelo Fundo Garantidor de Crédito (FGC). Projeções não significam retornos futuros. O objetivo de investimento, as conclusões, opiniões, sugestões de alocação, projeções e hipóteses apresentadas são uma mera estimativa e não constituem garantia ou promessa de rentabilidade e resultado ou de isenção de risco pela Hedge Investments. Ao investidor é recomendada a leitura cuidadosa tanto do prospecto, se houver, quanto do regulamento do Fundo, com especial atenção para as cláusulas relativas ao objetivo e à política de investimento do Fundo, bem como às disposições do prospecto que tratam dos fatores de risco a que este está exposto. Caso o índice comparativo de rentabilidade utilizado neste material não seja o benchmark descrito no regulamento do fundo, considere tal índice meramente como referência econômica e não como meta ou parâmetro de performance. Verifique se os fundos utilizam estratégia com derivativos como parte integrante de suas políticas de investimento. Verifique se os fundos investem em crédito privado. Os fundos apresentados podem estar expostos a significativa concentração em ativos de poucos emissores, variação cambial e outros riscos. Os riscos eventualmente mencionados neste material não refletem todos os riscos, cenários e possibilidades associados ao ativo. A Hedge Investments não se responsabiliza por erros, omissões ou pelo uso das informações contidas neste material, bem como não garante a disponibilidade, liquidação da operação, liquidez, remuneração, retorno ou preço dos produtos ativos mencionados neste material. As informações, conclusões e análises apresentadas podem sofrer alteração a qualquer momento e sem aviso prévio. O investimento em determinados ativos financeiros pode sujeitar o investidor a significativas perdas patrimoniais. Ao investidor cabe a responsabilidade de se informar sobre todos os riscos, previamente à tomada de decisão sobre investimentos. Ao investidor caberá a decisão final, sob sua única e exclusiva responsabilidade, acerca dos investimentos e ativos mencionados neste material. São vedadas a cópia, a distribuição ou a reprodução total ou parcial deste material, sem a prévia e expressa concordância da Hedge Investments. Relação com Investidores: ri@hedgeinvest.com.br. Ouvidoria: canal de atendimento de última instância às demandas que não tenham sido solucionadas nos canais de atendimento primários da instituição. ouvidoria@hedgeinvest.com.br ou pelo telefone 0800 761 6146.

hedge.
INVESTMENTS

Av. Brigadeiro Faria Lima, 3600
11º andar cj 112 04538-132
Itaim Bibi São Paulo SP

hedgeinvest.com.br