

# Galapagos Fundo de Fundos Imobiliários GCFF11

CNPJ: 35.652.154/0001-42

**Gestor:**  
Galapagos Capital

**Administrador:**  
BTG Pactual

**Início:**  
Junho / 2020

**Número de Cotas Emitidas:**  
360.477

**Anúncio dos Rendimentos:**  
9º dia útil do mês

**Pagamento dos Rendimentos:**  
14º dia útil do mês

**Taxa de Administração<sup>1</sup>:**  
1,0% a.a. sobre o Patrimônio Líquido

**Taxa de Performance<sup>2</sup>:**  
20% a.a. sobre o que exceder o IFIX

**R\$ 27.881.212**

Patrimônio Líquido<sup>2</sup>

**R\$ 77,35**

Patrimônio Líquido por cota<sup>2</sup>

**R\$ 68,17**

Preço de mercado das cotas do Fundo<sup>2</sup>

**1.838**

Número de cotistas<sup>2</sup>

[Para receber todas as informações relativas ao fundo, clique aqui ou leia o QR Code ao lado e inscreva-se no mailing.](#)



## Palavra do Gestor

O GCFF11 foi iniciado em junho de 2020, por meio de uma oferta com esforços restritos (conforme a ICVM 476), que foi encerrada no mês seguinte com a integralização de 80.430 cotas. Em dezembro de 2020 foi encerrada a 2ª emissão, com a distribuição de 258.168 cotas. Como esta oferta foi realizada nos termos da ICVM 400, o público-alvo do Fundo passou a ser investidores em geral, com as cotas disponíveis para negociação na B3.

Conforme mencionado anteriormente, foi aprovada pelos investidores do Fundo em [assembleia](#) a amortização total das cotas do fundo por meio da entrega de cotas de GCRI11, Fundo de CRI gerido pela Galapagos.

No mês de maio, continuamos aproveitando o momento positivo do mercado com alta de 5,43% no IFIX para intensificar a velocidade de venda do portfólio. No encerramento do mês, já desconsiderando a posição de GCRI11 que não será alienada, a carteira havia sido 85% vendida, aproximadamente. Além disso, durante o mês, o fundo realizou o primeiro aporte no GCRI11 no valor de R\$15,0 milhões.

Em junho, até a data da divulgação deste relatório, já havia ocorrido a alienação total do volume remanescente da carteira e o segundo aporte no GCRI11 no valor de R\$ 9,6 milhões.

Como mencionado nos relatórios anteriores, a liquidação da carteira gerou um resultado caixa negativo no mês e, conseqüentemente, não houve distribuição de rendimentos referente ao período.

No dia 20/06, foi divulgado via [Fato Relevante](#) o detalhamento dos próximos passos do processo de amortização, bem como um cronograma indicativo de cada etapa:

#	Evento	Início	Fim
1	Último dia de negociação do GCFF11	27/06/2023	27/06/2023
2	Divulgação do comunicado sobre o envio do custo médio e início do prazo de envio	28/06/2023	28/06/2023
3	Prazo de envio de custo médio ao administrador	28/06/2023	19/07/2023
4	Apuração pela Administradora do o custo médio de aquisição, a qual se faz necessária para fins tributários, nos termos da legislação aplicável	19/07/2023	28/07/2023
5	Conversão das cotas do GCFF11 em GCRI11 e divulgação do pagamento do valor da Amortização, referente ao caixa remanescente após pagamento dos custos de encerramento	31/07/2023	31/07/2023

Maiores detalhes sobre o envio do custo médio, proporção da conversão de cotas e demais informações necessárias serão divulgadas em breve via fato relevante. A Gestora manterá os investidores atualizados através dos próximos relatórios.

## Movimentações

A carteira finalizou o período alocada em 13 ativos, sendo que no mês houve movimentação de aproximadamente R\$ 27,6 milhões.

### Aquisições

- GCRI11

### Alienações parciais

- BARI11 • OURE11 • XPCI11
- HSAF11 • RBRY11
- OUJP11 • URPR11

### Alienações totais

- AIEC11 • HSLG11 • MORC11 • PLCR11 • RECR11 • VGIP11
- DEVA11 • IRDM11 • NCRI11 • RBED11 • SARE11 • VRTA11
- GALG11 • MGCR11 • OUFF11 • RBHY11 • SEQR11
- GAME11 • MGHT11 • PATL11 • RBRL11 • SNCI11

## Resultado Financeiro - Caixa

<b>DRE Caixa</b>	<b>mar-23</b>	<b>abr-23</b>	<b>mai-23</b>
<b>Receitas</b>	<b>254.557</b>	<b>(1.837.629)</b>	<b>(2.197.023)</b>
Rendimentos	288.221	283.906	186.169
Ganhos de Capital Liq. <sup>1</sup>	(35.889)	(2.138.996)	(2.489.773)
Renda Fixa	2.224	17.461	106.581
<b>Despesas Operacionais</b>	<b>(39.186)</b>	<b>(37.749)</b>	<b>(41.367)</b>
Taxa de Gestão	-	-	-
Taxa de Administração <sup>2</sup>	(35.329)	(35.329)	(35.329)
Taxa de Performance	-	-	-
Taxas Regulatórias <sup>3</sup>	(1.038)	(1.038)	(4.990)
Auditoria	-	-	-
Outros <sup>4</sup>	(2.819)	(1.383)	(1.047)
<b>Resultado</b>	<b>215.371</b>	<b>(1.875.378)</b>	<b>(2.238.390)</b>
<b>Resultado/Cota</b>	<b>0,64</b>	<b>(5,54)</b>	<b>(6,21)</b>
<b>Rendimento</b>	<b>253.949</b>	<b>-</b>	<b>-</b>
<b>Rendimento/Cota</b>	<b>0,75</b>	<b>-</b>	<b>-</b>
<b>Dividend Yield (% a.a.)<sup>5</sup></b>	<b>9,00%</b>	<b>0,00%</b>	<b>0,00%</b>
<b>Reserva de Resultado</b>	<b>0,26</b>	<b>(5,28)</b>	<b>(11,49)</b>

1 - Ganho de Capital Líquido: diferença entre valor de venda e valor de aquisição, incluindo custos de corretagem e imposto de renda;

2 - Taxa de Administração já inclusa da taxa de escrituração;

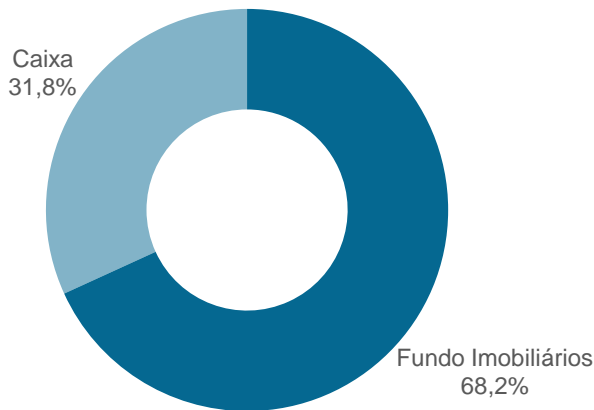
3 - Taxa Anbima, Taxa Cetip e Taxas B3;

4 - Inclui: Despesas com emolumentos judiciais, serviços gráficos, serviços postais, custos de aluguel de cotas e ajustes de distribuição;

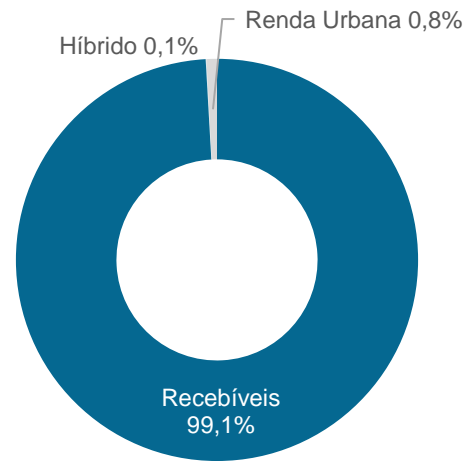
5 - Considerando a Cota de Emissão de R\$ 100,00.

# Carteira do Fundo

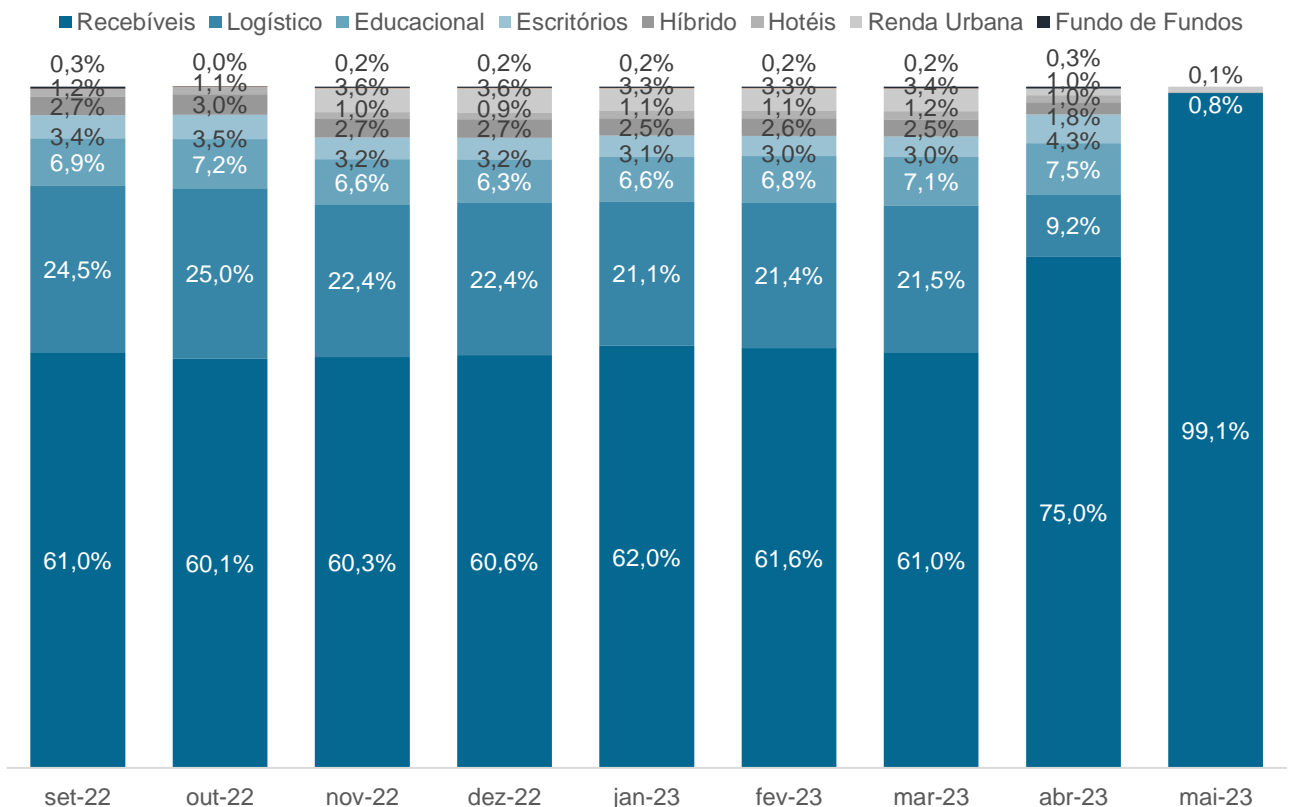
Composição por Classe de Ativo<sup>1</sup>



Exposição por Segmento



Exposição histórica por setor

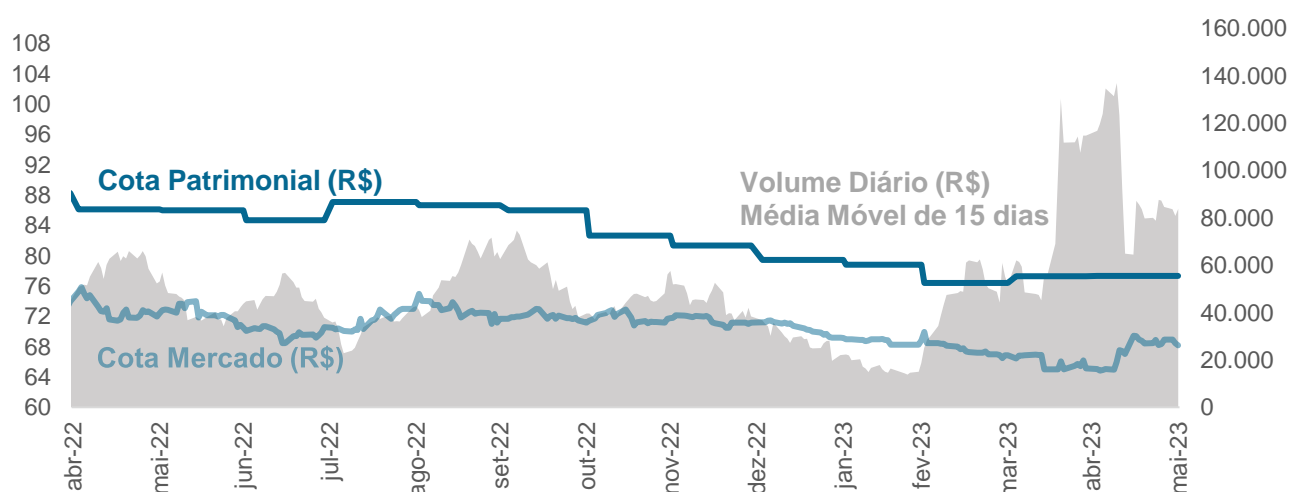


1 - Composição em percentual do Total de Ativos do Fundo na data base deste relatório;

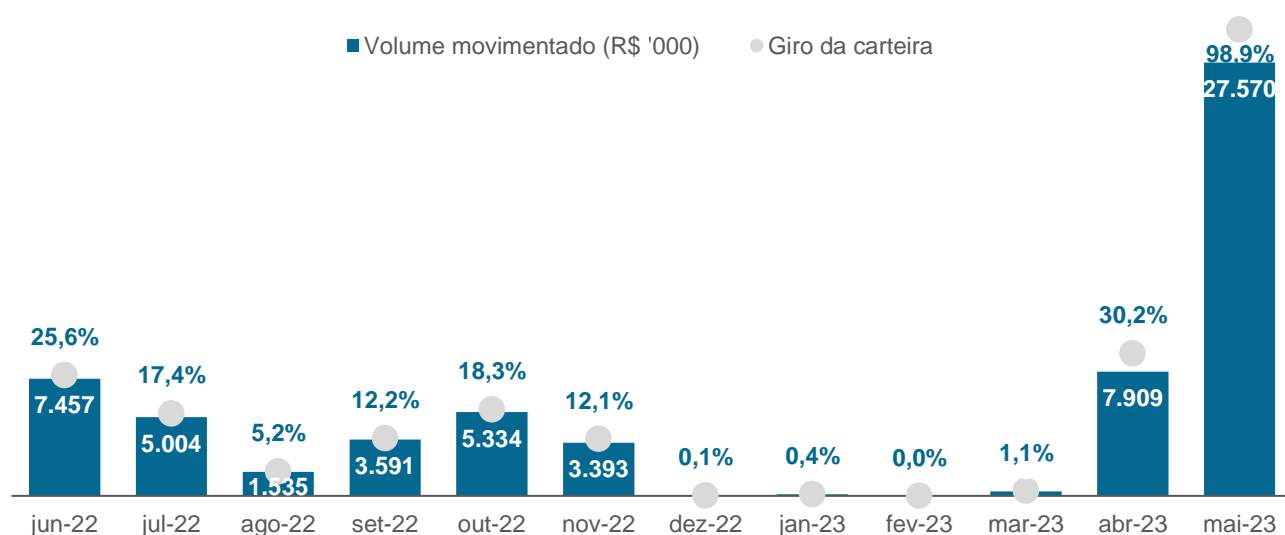
## Negociações e Liquidez na B3

Negociações	dez-22	jan-23	fev-23	mar-23	abr-23	mai-23
Volume Negociado (R\$)	785.252	519.848	320.071	1.308.901	1.914.650	1.845.853
Volume Médio Diário (R\$)	37.393	23.629	17.782	56.909	106.369	83.902
Presença em Pregões	100%	100%	100%	96%	100%	100%
Giro (% Cotas)	3,3%	2,2%	1,4%	5,7%	8,7%	7,6%

### Cotações Históricas e Volume GCFF11



### Volume Movimentado e Giro da Carteira (Volume/PL)



## Galapagos nas Redes

- 01/03/2023 - Fundos Imobiliários: LIVE com Felipe Solzki - Galapagos Capital - GCFF11 e GCR11  
<https://www.youtube.com/watch?v=mfn2p5zbeJ8&t=8s>
- 01/03/2023 - TUDO SOBRE A PROPOSTA DE LIQUIDAÇÃO DO FII GCFF11 - COM GESTOR FELIPE SOLZKI  
[https://www.youtube.com/watch?v=DteW\\_PQR\\_8o&t=328s](https://www.youtube.com/watch?v=DteW_PQR_8o&t=328s)
- 01/03/2023 - #GCFF11 - ENTREVISTA COM O GESTOR, ENTENDA TUDO SOBRE O QUE ESTA SENDO PROPOSTO!  
[https://www.youtube.com/watch?v=\\_RK8mqEHjPo&t=148s](https://www.youtube.com/watch?v=_RK8mqEHjPo&t=148s)
- 23/08/2022 - Live com Marcel Medeiros – Fundos Imobiliários  
<https://www.youtube.com/watch?v=y3O66MR97I>
- 15/07/2022 – Projeção de IPCA negativo em julho e os impactos nos FIIs  
<https://www.sun0.com.br/noticias/colunas/solzki/projecao-de-ipca-negativo-em-julho-e-os-impactos-nos-fiis/>
- 07/06/2022 – O Impacto do E-commerce nos Fundos Imobiliários  
<https://www.sun0.com.br/noticias/colunas/solzki/o-impacto-do-e-commerce-nos-fundos-imobiliarios/>
- 03/06/2022 – FII Summit Dia 3  
[https://www.youtube.com/watch?v=Ys8ktQVtJyg&ab\\_channel=EuQueroInvestir](https://www.youtube.com/watch?v=Ys8ktQVtJyg&ab_channel=EuQueroInvestir)
- 07/04/2022 – Conhecendo a Galapagos Capital (Prof. Felipe Ribeiro)  
[https://www.youtube.com/watch?v=eHuYXIKgFY8&ab\\_channel=ProfFelipeRibeiro](https://www.youtube.com/watch?v=eHuYXIKgFY8&ab_channel=ProfFelipeRibeiro)
- 08/09/2021 – Live com Bernardo Sanches e Daniel Caleira (Canal Vai Pelo Fundos)  
[https://youtu.be/lqYJut\\_eRn0](https://youtu.be/lqYJut_eRn0)
- 22/06/2021 – Live com Professor Baroni  
<https://www.youtube.com/watch?v=ZKTcrKTbbpM>
- 10/06/2021 – Live com Isabella Suleiman (Genial)  
[https://www.youtube.com/watch?v=jyYA-ul-n28&ab\\_channel=GenialInvestimentos](https://www.youtube.com/watch?v=jyYA-ul-n28&ab_channel=GenialInvestimentos)
- 08/06/2021 – Live com Bernardo Sanches (Canal Vai Pelo Fundos)  
[https://www.youtube.com/watch?v=AIB\\_brzztRg&ab\\_channel=VaiPelosFundos](https://www.youtube.com/watch?v=AIB_brzztRg&ab_channel=VaiPelosFundos)
- 08/06/2021 – Live com Rodrigo Colombo (Canal Rodrigo Colombo)  
[https://www.youtube.com/watch?v=fSjYoh0xg\\_M&ab\\_channel=RodrigoColomboRodrigoColombo](https://www.youtube.com/watch?v=fSjYoh0xg_M&ab_channel=RodrigoColomboRodrigoColombo)
- 13/05/2021 – Live com Caio Ventura (Guide Investimentos)  
<https://www.instagram.com/p/CO1MaF6Faz5/>
- 03/05/2021 – Live com Daniel Caldeira (Mogno Capital & Canal FIIs)  
[https://www.youtube.com/watch?v=8w3aMIXsA18&ab\\_channel=FIIs](https://www.youtube.com/watch?v=8w3aMIXsA18&ab_channel=FIIs)
- 29/04/2021 – Live com Diogo Arantes (FII Fácil)  
[https://www.youtube.com/watch?v=eAwJmG1j44&ab\\_channel=FIIIFACIL](https://www.youtube.com/watch?v=eAwJmG1j44&ab_channel=FIIIFACIL)
- 15/04/2021 – Live com Juliano Custodio (FII Summit) – 3º Dia  
<https://fiisummit.com.br/>
- 09/04/2021 – Live com Felipe Ribeiro  
[https://www.youtube.com/watch?v=ibKllaxmh0E&ab\\_channel=FelipeRibeiro](https://www.youtube.com/watch?v=ibKllaxmh0E&ab_channel=FelipeRibeiro)
- 25/02/2021 – Live com Artur Losnak e Guilherme Carter  
<https://www.youtube.com/watch?v=LdVvpPyBIA&feature=youtu.be>
- 03/10/2022 – “Tributação de dividendos e juros: o que muda para os FIIs em caso de vitória de Lula ou Bolsonaro?”  
<https://www.infomoney.com.br/onde-investir/tributacao-de-dividendos-e-juros-o-que-muda-para-os-fiis-em-caso-de-vitoria-de-lula-ou-bolsonaro/>
- 26/08/2022 – “Deflação impulsiona alta de fundos imobiliários (FIIs).”  
<https://valor.globo.com/financas/noticia/2022/08/26/deflacao-impulsiona-alta-de-fundo-imobiliario.ghtml>
- 07/06/2022 – “O Impacto do E-commerce nos Fundos Imobiliários”  
<https://www.sun0.com.br/noticias/colunas/solzki/o-impacto-do-e-commerce-nos-fundos-imobiliarios/>
- 22/05/2022 – “Como a Inflação Afeta os Fundos Imobiliários?”  
<https://br.investing.com/analysis/como-a-inflacao-afeta-os-fundos-imobiliarios-200449636>
- 27/01/2022 – “Decisão da CVM sobre os dividendos do MXRF11: 8 respostas para entender o caso”  
<https://www.sun0.com.br/noticias/decisao-cvm-dividendos-mxrf11-respostas/>
- 09/11/2021 – “IFIX recua à espera de decisão sobre PEC dos Precatórios”  
<https://mercadonews.com.br/2021/11/09/ifix-recua-a-espera-de-decisao-sobre-pec-dos-precatorios/>
- 14/09/2021 – “IFIX sobe com perspectiva de alta da Selic em linha com as projeções”  
<https://br.investing.com/news/markets/ifix-sobe-com-perspectiva-de-alta-da-selic-em-linha-com-as-projecoes-916664>
- 31/08/2021 – “IFIX tem leve queda em meio à cautela na semana anterior ao Copom”  
<https://br.investing.com/news/markets/ifix-tem-leve-queda-em-meio-a-cautela-na-semana-anterior-ao-copom-897380>
- 22/08/2021 – “Bolsas e fundos imobiliários pagam o pato do risco fiscal”  
<https://6minutos.uol.com.br/mercado-e-dolar/bolsas-e-fundos-imobiliarios-pagam-o-pato-do-risco-fiscal-saiba-o-que-vem-por-ai/>

A Galapagos Capital Investimentos e Participações ("Galapagos") não comercializa nem distribui cotas de fundos de investimento ou qualquer outro ativo financeiro. Este documento foi elaborado pela Galapagos com finalidade meramente informativa, não caracterizando de nenhuma forma oferta ou solicitação de investimento. A Galapagos não se responsabiliza por qualquer decisão do investidor, nem por ato praticado por profissionais por ele consultados. Apesar da diligência na obtenção e na elaboração das informações apresentadas, a Galapagos não se responsabiliza pela publicação acidental de informações incorretas, nem tampouco por decisões de investimento tomadas com base nas informações contidas neste documento. Rentabilidade Passada não representa garantia de rentabilidade futura. Fundos de Investimento não contam com garantia do administrador, Gestor, de qualquer mecanismo de seguro ou do Fundo Garantidor de Crédito. Leia o prospecto e o regulamento antes de investir.

Visite nosso site: <https://www.galapagoscapital.com/>

**Contato RI Galagos Capital:** [ri-asset@galapagoscapital.com](mailto:ri-asset@galapagoscapital.com)

Contato RI BTG Pactual: [ri.fundolistados@btgpactual.com](mailto:ri.fundolistados@btgpactual.com)

A rentabilidade divulgada não é líquida de impostos. É recomendada a leitura cuidadosa do formulário de informações complementares, lâmina de informações essenciais e do regulamento do fundo de investimento pelo investidor ao aplicar seus recursos. Os investidores devem estar preparados para aceitar os riscos inerentes aos diversos mercados em que os fundos de investimento atuam e, conseqüentemente, possíveis variações no patrimônio investido.

Nada aqui contido é, ou deve ser entendido como, uma promessa ou representação do passado ou do futuro. A rentabilidade obtida no passado não representa garantia de rentabilidade futura.

O Administrador não se responsabiliza por erros ou omissões neste material, bem como pelo uso das informações nele contidas. Adicionalmente, o Administrador não se responsabiliza por decisões dos investidores acerca do tema contido neste material nem por ato ou fato de profissionais e especialistas por ele consultados.

Fundos de investimento não contam com garantia do administrador do fundo, do gestor da carteira, de qualquer mecanismo de seguro ou, ainda, do Fundo Garantidor de Créditos - FGC. A rentabilidade obtida no passado não representa garantia de rentabilidade futura. É recomendada a leitura cuidadosa do prospecto e do regulamento do fundo de investimento pelo investidor ao aplicar seus recursos. Os investidores devem estar preparados para aceitar os riscos inerentes aos diversos mercados em que os fundos de investimento atuam e, conseqüentemente, possíveis variações no patrimônio investido. O Administrador não se responsabiliza por erros ou omissões neste material, bem como pelo uso das informações nele contidas.

Adicionalmente, o Administrador não se responsabiliza por decisões dos investidores acerca do tema contido neste material nem por ato ou fato de profissionais e especialistas por ele consultados.

A Administradora recomenda a leitura cuidadosa do prospecto e do regulamento do Fundo de Investimento pelo investidor ao aplicar seus recursos.

