Liberum Ratings

RELATÓRIO CONQUEST BRAZIL FIDC - 1T23 & ENCERRAMENTO

CONQUEST BRAZIL FIDC

Analista Responsável **GIOVANNI CHAVES**

6 De Junho De 2023

RATINGS

LEGENDA ↑ AUMENTO ↓ REBAIXAMENTO ✓ CONFIRMAÇÃO
✎ REVISÃO ✎ ATRIBUIÇÃO ✕ ENCERRAMENTO

FE0042-2021- FIDC - SUBORDINADA	**B(FE) ✕** **LONGO: ESTÁVEL**

FE0042-2021- FIDC - SUBORDINADA	B(FE) ✓
	LONGO: ESTÁVEL

CLASSIFICAÇÕES

FE0042-2021 / FIDC - Subordinada / 27.771.613/0001-89

Confirmação e Encerramento do Rating B(FE) Longo prazo - Perspectiva Estável em 6 de junho de 2023

Rating Inicial: Atribuição do Rating B(FE) Longo prazo - Perspectiva Estável em 20 de setembro de 2021

SOBRE O COMITÊ 06/06/2023

PARTICIPANTES

Giovanni Chaves
Jean Silva
Maurício Bassi
Rodrigo Indiani
Romulo Charbel

FUNDAMENTOS DE CLASSIFICAÇÃO DE RISCO

O rating das cotas subordinadas do Conquest Brazil FIDC Multissetorial está fundamentado no perfil de risco e nos critérios de elegibilidade dos ativos potencialmente securitizáveis, no reforço de crédito para as cotas avaliadas e na experiência da empresa responsável pela análise e seleção dos direitos creditórios (consultora especializada) que poderão ser adquiridos pelo Fundo.

O Fundo poderá adquirir somente Direitos Creditórios que não estejam vencidos e pendentes de pagamento na data da cessão e que tenha origem na venda de produtos ou na prestação de serviços, cuja existência, validade e exequibilidade (i) independam de prestação futura, portanto, são créditos já performados, podendo ser representados por duplicatas, cheques ou por quaisquer outros títulos de crédito ou instrumentos contratuais; e/ou (ii) dependam de entrega ou prestação futura, desde que baseadas em relações preexistentes e valores predeterminados, portanto, são créditos a performar, podendo ser representados por contratos, bem como títulos ou certificados representativos desses contratos. Poderão ser originados em diversos segmentos, sendo oriundos de operações de natureza industrial, comercial, financeira, agrícola, hipotecária e imobiliária, bem como de operações de arrendamento mercantil ou do segmento de prestação de serviços.

CARACTERÍSTICAS E PARTES ENVOLVIDAS

Emitente	CONQUEST BRAZIL FIDC
CNPJ	27.771.613/0001-89
Data de Registro	14/06/2017
Condomínio	Fechado
Fundo Exclusivo	Não
Prazo de Funcionamento	Indeterminado
Principais Ativos	Somente Direitos Creditórios que não estejam vencidos e pendentes de pagamento na data da cessão e que tenha origem na venda de produtos ou na prestação de serviços, créditos já performados e a performar, representados por duplicatas, cheques ou por quaisquer outros títulos de crédito ou instrumentos contratuais.
Taxa Mínima de Cessão	200% da taxa CDI Over
Concentração Maior Cedente	Até 20% do PL
Concentração Maior Sacado	até 10% do PL
Concentração 10 Maiores Sacados	Até 50% do PL
Administrador	SINGULARE CORRETORA DE TÍTULOS E VALORES MOBILIÁRIOS S.A
Custodiante	SINGULARE CORRETORA DE TÍTULOS E VALORES MOBILIÁRIOS S.A
Gestor	Ouro Preto Gestão de Recursos S.A.
Consultor Especializado	Conquest Fomento Comercial LTDA
Consultor Especializado	Conquest Group Brazil LTDA

CARACTERÍSTICAS DOS ATIVOS

FIDC - SUBORDINADA

Data da emissão	14/06/2017
Valor Unitário de Emissão	R$ 1.000,00

DESEMPENHO DE FUNDO

O fundo performou conforme histórico. Com uma concentração de carteira localizada no Estado de São Paulo, possui uma taxa média de desconto e rentabilidade adequada mantendo um bom desempenho. O nível de recompra em relação ao PL é considerado moderado/alto, mas que manteve-se dentro do histórico: 14,6% (dez/22), 7,7% (jan/23), 6,3% (fev/23), 7,4% (mar/23) e 6,8% (abr/23). Demais índices mantiveram-se de acordo com histórico.

VETORES DE RATING

Os principais aspectos que poderão acarretar o rebaixamento do rating do FIDC se referem, principalmente, à mudança das modalidades dos créditos adquiridos pelo fundo para perfis mais arriscados ou à piora da qualidade dos direitos creditórios. Esse cenário se refletiria no aumento dos índices de atraso e perda, no aumento de provisão e na piora de rentabilidade das cotas. Por outro lado, o rating poderá ser beneficiado caso as cotas do fundo apresentem histórico de desempenho positivo, refletindo a qualidade dos direitos creditórios ou então o Regulamento estipule mudanças nos critérios de elegibilidade, que se reverteriam em benefício à minimização do risco de crédito da carteira de títulos.

FLUXO DE CAIXA/LIQUIDEZ

O risco de falta de liquidez é determinado pelo prazo médio dos ativos, pelas condições de resgate das cotas e, principalmente, pela qualidade dos direitos creditórios. Em razão da expectativa do elevado giro da carteira de direitos creditórios e da existência de um prazo para o pagamento dos resgates de cotas seniores e mezanino (quando e se forem emitidas), o risco de liquidez, na visão da Liberum Ratings, está associado à qualidade dos direitos creditórios (liquidez dos títulos) que devem apresentar uma concentração e prazo médio curto. A Liberum Ratings entende que tanto a possibilidade de resgate das cotas subordinadas mezanino e seniores observando um prazo e os valores para amortização e resgate de cada série e de cada emissão de classe de Cotas Subordinadas Mezanino serão definidos nos respectivos Suplementos. A subordinação mínima obrigatória também é benéfica para minimizar a falta de liquidez para pagamento dos resgates solicitados.

CONSIDERAÇÕES

A avaliação e atribuição do rating para as cotas subordinadas juniores do Conquest Brazil FIDC Multissetorial considerou principalmente o perfil de risco dos direitos creditórios adquiridos para a carteira do fundo, que somente poderá ser cedidos os Direitos Creditórios que não estejam vencidos e pendentes de pagamento na data da cessão e que tenha origem na venda de produtos ou na prestação de serviços, sendo caracterizados como créditos já performados e a performar, podendo ser representados por duplicatas, cheques ou por quaisquer outros títulos de crédito ou instrumentos contratuais, originados em diversos segmentos, sendo oriundos de operações de natureza industrial, comercial, financeira, agrícola, hipotecária e imobiliária, bem como de operações de arrendamento mercantil ou do segmento de prestação de serviços.

Os riscos associados aos limites de concentração estão bem definidos em regulamento, prezando pela diversificação, definindo máxima concentração de 20% do patrimônio líquido do Fundo para um único cedente e/ou cedentes caracterizados como grupo econômico, e máxima concentração de 10% do patrimônio líquido para um único sacado e/ou sacados caracterizados como grupo econômico, bem como a concentração máxima de 50% do patrimônio líquido para a relação de 10 maiores sacados. Caso o cedente também seja devedor de algum direito creditório (ou vice e versa), este terá um limite de exposição de até 20% do patrimônio líquido do Fundo.

Diversificação para liquidez, através da alocação em ativos remanescentes com baixo perfil de risco. A parcela de Patrimônio Líquido que não estiver alocada em Direitos Creditórios, necessariamente deverão ser alocados nos seguintes ativos financeiros: em moeda corrente nacional, títulos de emissão do Tesouro Nacional, operações compromissadas lastreadas nos títulos mencionados anteriormente, certificados e recibos de depósito bancário e demais títulos de emissão de instituições financeiras, e por fim, cotas de fundos Mútuos de Investimento de renda fixa de perfil conservador, que sejam administrados por instituições financeiras com classificação de baixo risco de crédito por agências classificadoras de risco autorizadas a atuar no país.

Risco de oscilações no fluxo de caixa. O fluxo de caixa é determinado principalmente pelo prazo médio e pela qualidade dos direitos creditórios. Considerando os direitos creditórios como principal ativo do Fundo, a liquidez se forma à medida que os direitos creditórios são pagos pelos devedores. Na visão da Liberum Ratings, os principais fatores de risco de liquidez e impactos no fluxo de caixa do FIDC são o alongamento excessivo do prazo médio dos direitos creditórios e um aumento de inadimplência, porém como mitigadores deste risco, o regulamento do fundo apresenta e define um prazo médio de alguns direitos creditórios, conforme mencionados acima e que devem ser observado.

Falta de ambiente de negócios regulado para os direitos creditórios passíveis de aquisição. Pesa negativamente, não só para o Conquest Brazil FIDC Multissetorial, mas para fundos que adquiram ativos similares, a falta de ambiente de negócio regulado para tais títulos, abrangendo o registro e o mercado organizado para negociação dos mesmos. Tais fatos agregariam maior segurança ao processo de alocação. Não existe um mercado secundário organizado para esse tipo de ativo, o que pode impactar negativamente seu perfil de liquidez que deve ser observado nos próximos trimestres, mesmo a consultora especializada serem atuantes no mercado e pela experiência dos controladores no mercado financeiro.

LÂMINAS

Nesta seção são apresentados dados históricos de performance do Fundo, conforme fornecidos à Liberum Ratings por parte de suas respectivas Administradoras. Os dados recebidos são trabalhados pela Liberum para fins de cálculo de diversos indicadores, apresentados em gráficos e tabelas, tal como se segue.

Composição do PL (R$ mil)

Mês	PL (R$)	Créditos AV (R$)	Créditos V (R$)	Op. Comp. (R$)	Fundos de Invest. (R$)	Títulos Públicos (R$)	Tesouraria (R$)	CDB (R$)	Pagar/Receber (R$)	Outros (R$)	PDD (R$)
5-2022	15.101	10.726	1.284	0	3.763	50	7	0	-40	0	-688
6-2022	15.581	10.708	1.119	12	4.182	49	7	0	-14	0	-483
7-2022	15.543	11.303	1.059	0	3.668	48	5	0	-15	0	-525
8-2022	15.745	11.905	1.017	0	3.118	48	6	0	-33	0	-317
9-2022	15.990	10.445	1.646	0	4.192	49	5	0	-13	0	-335
10-2022	16.468	12.066	2.118	0	2.615	50	5	0	-19	0	-366
11-2022	16.777	10.416	2.297	0	4.415	49	5	0	112	0	-517
12-2022	17.278	12.849	1.886	0	3.104	48	8	0	-101	0	-516
1-2023	17.844	11.772	1.099	0	5.551	47	7	0	-76	0	-556
2-2023	18.352	10.588	2.265	0	5.881	46	7	0	60	0	-495
3-2023	18.594	10.771	1.771	0	6.663	48	6	0	9	0	-675
4-2023	19.281	11.737	815	0	7.181	50	9	0	-53	0	-458

Composição do PL (R$ mil) - Gráfico

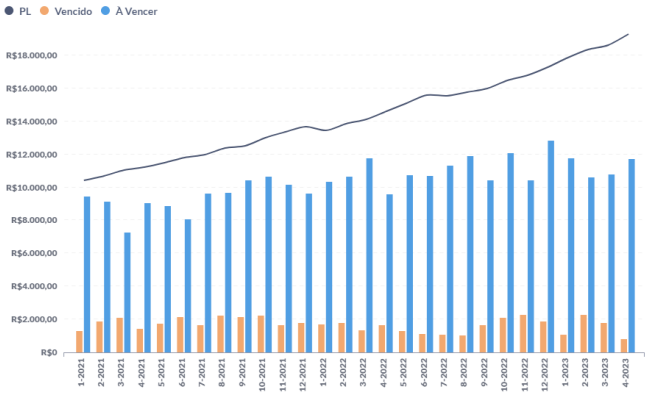

PDD (% da Carteira) - Gráfico

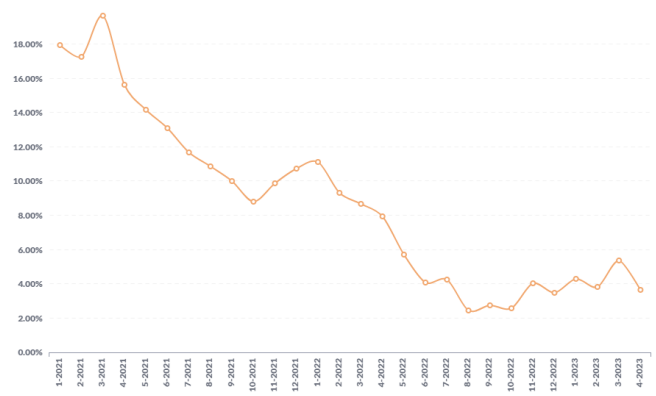

Prazo Médio (dias) - Gráfico

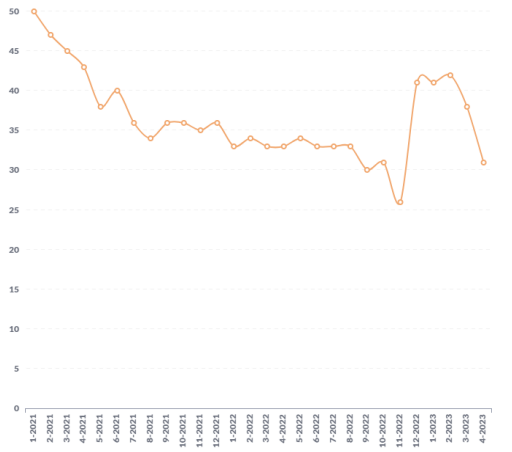

Créditos a Vencer (R$ mil)

Mês	Total (R$)	Até 30 dias (R$)	De 31 a 60 dias (R$)	De 61 a 90 dias (R$)	Acima de 90 dias (R$)
5-2022	10.726	6.542	2.849	778	557
6-2022	10.708	6.669	2.629	1.012	398
7-2022	11.303	7.097	2.852	648	706
8-2022	11.905	7.419	2.855	894	736
9-2022	10.445	7.233	2.005	781	426
10-2022	12.066	7.140	4.191	464	271
11-2022	10.416	7.719	1.805	565	328
12-2022	12.849	6.452	3.613	1.349	1.435
1-2023	11.772	7.139	2.248	874	1.510
2-2023	10.588	6.124	1.920	778	1.766
3-2023	10.771	6.260	2.080	1.402	1.029
4-2023	11.737	7.069	3.123	945	600

Vencido (% do PL) - Total/Acima de 30 dias/Acima de 90 dias - Gráfico



Créditos Vencidos (R$ mil)

Mês	Total (R$)	Até 30 dias (R$)	De 31 a 60 dias (R$)	De 61 a 90 dias (R$)	De 91 a 180 dias (R$)	Acima de 180 dias (R$)
5-2022	1.284	786	33	158	110	196
6-2022	1.119	815	18	27	171	88
7-2022	1.059	682	85	18	183	92
8-2022	1.017	772	137	18	54	36
9-2022	1.646	1.359	123	68	54	42
10-2022	2.118	1.859	18	106	86	48
11-2022	2.297	1.849	256	18	121	53
12-2022	1.886	1.452	212	74	92	56
1-2023	1.099	583	276	93	87	61
2-2023	2.265	1.938	97	75	90	65
3-2023	1.771	491	1.019	65	114	83
4-2023	815	385	91	77	161	101

Vencido Acima de 30 dias + Recompra (% do PL)

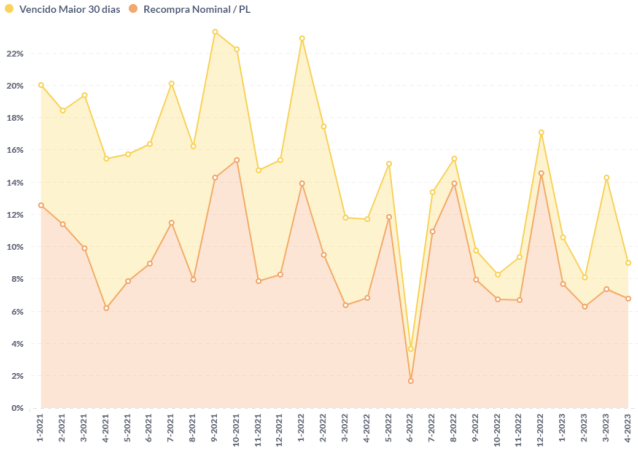

Recompra e Vencido acima de 30 Dias

Mês	Recompra - Nominal (% do PL)	Vencido > 30 dias (% do PL)	Rec. + Venc > 30 (% do PL)
5-2022	11.9%	3.3%	15.2%
6-2022	1.7%	2.0%	3.7%
7-2022	11.0%	2.4%	13.4%
8-2022	13.9%	1.6%	15.5%
9-2022	8.0%	1.8%	9.8%
10-2022	6.7%	1.6%	8.3%
11-2022	6.7%	2.7%	9.4%
12-2022	14.6%	2.5%	17.1%
1-2023	7.7%	2.9%	10.6%
2-2023	6.3%	1.8%	8.1%
3-2023	7.4%	6.9%	14.3%
4-2023	6.8%	2.2%	9.0%

Tipo de Liquidação (% da Liq.) - Percentual Gráfico

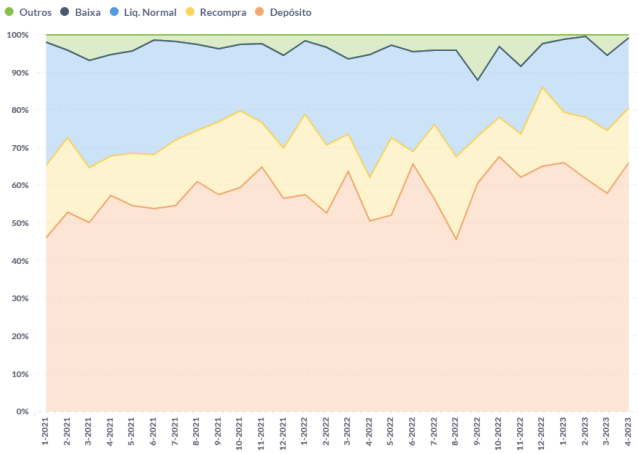

Tipo de Liquidação (% da Liq.)

Mês	Liq. Normal	Depósito	Recompra	Baixa	Outros
5-2022	24.6%	52.2%	20.5%	0.0%	2.7%
6-2022	26.6%	65.7%	3.2%	0.0%	4.5%
7-2022	19.9%	56.4%	19.7%	0.0%	4.0%
8-2022	28.4%	45.8%	21.9%	0.0%	4.0%
9-2022	14.9%	60.6%	12.5%	0.0%	12.0%
10-2022	18.8%	67.7%	10.4%	0.0%	3.1%
11-2022	18.0%	62.2%	11.4%	0.0%	8.4%
12-2022	11.8%	65.1%	20.9%	0.0%	2.3%
1-2023	19.3%	66.1%	13.4%	0.0%	1.2%
2-2023	21.5%	61.8%	16.3%	0.0%	0.4%
3-2023	20.0%	58.0%	16.6%	0.0%	5.4%
4-2023	18.7%	66.2%	14.5%	0.0%	0.7%

Tipo de Títulos (% da Carteira)

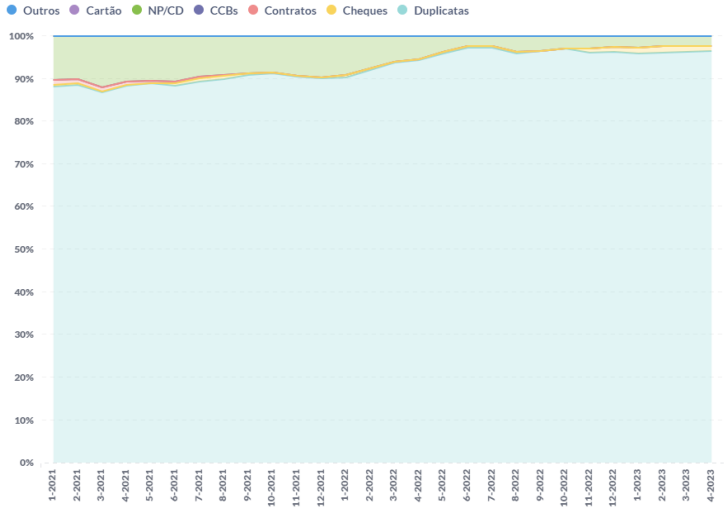

Tipo de Títulos (R$ mil)

Mês	Duplicatas (R$)	Cheques (R$)	Contratos (R$)	CCBs (R$)	NP/CD (R$)
5-2022	11.521	37	0	0	451
6-2022	11.504	38	0	0	284
7-2022	12.031	46	0	0	286
8-2022	12.404	43	0	0	475
9-2022	11.667	6	0	0	419
10-2022	13.774	11	0	0	399
11-2022	12.219	113	0	0	381
12-2022	14.206	170	0	0	359
1-2023	12.348	172	0	0	351
2-2023	12.365	184	0	0	304
3-2023	12.078	167	0	0	299
4-2023	12.126	127	0	0	299

Concentração Cedente (% do PL) - Gráfico

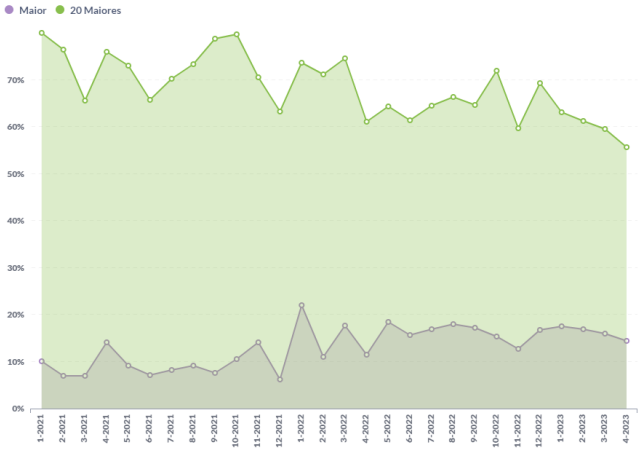

Concentração Cedente (% do PL)

Mês	Maior	5 Maiores	10 Maiores	15 Maiores	20 Maiores
5-2022	18.46%	38.93%	50.78%	58.47%	64.37%
6-2022	15.66%	34.33%	46.52%	54.99%	61.36%
7-2022	16.97%	35.06%	47.97%	57.56%	64.50%
8-2022	18.04%	39.38%	51.11%	59.52%	66.35%
9-2022	17.19%	39.90%	51.36%	58.98%	64.64%
10-2022	15.30%	42.96%	55.47%	65.00%	71.93%
11-2022	12.69%	31.00%	43.17%	52.37%	59.76%
12-2022	16.83%	35.80%	50.57%	62.29%	69.27%
1-2023	17.57%	36.07%	49.20%	57.37%	63.15%
2-2023	16.96%	35.30%	47.52%	55.38%	61.30%
3-2023	15.98%	35.98%	47.62%	54.96%	59.56%
4-2023	14.41%	33.39%	43.89%	50.67%	55.72%

Concentração Sacado (% do PL) - Gráfico

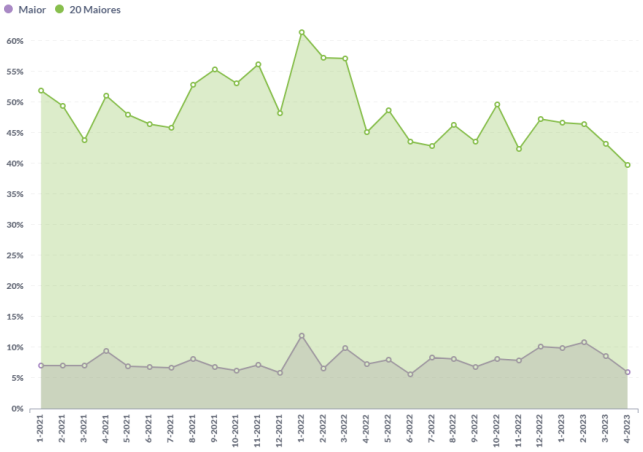

Concentração Sacado (% do PL)

Mês	Maior	5 Maiores	10 Maiores	15 Maiores	20 Maiores
5-2022	8.04%	25.89%	36.29%	43.27%	48.73%
6-2022	5.61%	18.43%	29.14%	37.53%	43.59%
7-2022	8.39%	20.60%	29.66%	37.13%	42.92%
8-2022	8.14%	25.95%	34.38%	40.76%	46.28%
9-2022	6.80%	22.90%	31.75%	38.71%	43.60%
10-2022	8.09%	23.43%	34.64%	43.54%	49.61%
11-2022	7.87%	19.12%	29.74%	36.70%	42.35%
12-2022	10.16%	24.02%	34.19%	41.38%	47.22%
1-2023	9.87%	28.32%	37.26%	42.64%	46.72%
2-2023	10.83%	28.93%	36.82%	42.15%	46.38%
3-2023	8.55%	26.07%	34.83%	39.56%	43.21%
4-2023	6.01%	21.43%	31.13%	36.22%	39.74%

PL das Cotas (R$ mil)

		CONQUEST BRAZIL FIDC	
Ano	Mês	FIDC	Subordinada
2022	5	15.101	15.101
	6	15.581	15.581
	7	15.543	15.543
	8	15.745	15.745
	9	15.990	15.990
	10	16.468	16.468
	11	16.777	16.777
	12	17.278	17.278
2023	1	17.844	17.844
	2	18.352	18.352
	3	18.594	18.594
	4	19.281	19.281

Resgates e Amortizações (R$)

		CONQUEST ...
Ano	Mês	Subordinada
2022	5	67.251
	6	67.376
	7	517.366
	8	586.358
	9	338.646
	10	67.817
	11	67.906
	12	67.959
2023	1	68.039
	2	68.130
	3	181.872
	4	182.035
Total geral		2.280.754

Rentabilidade Mensal Acumulado (%) - Gráfico

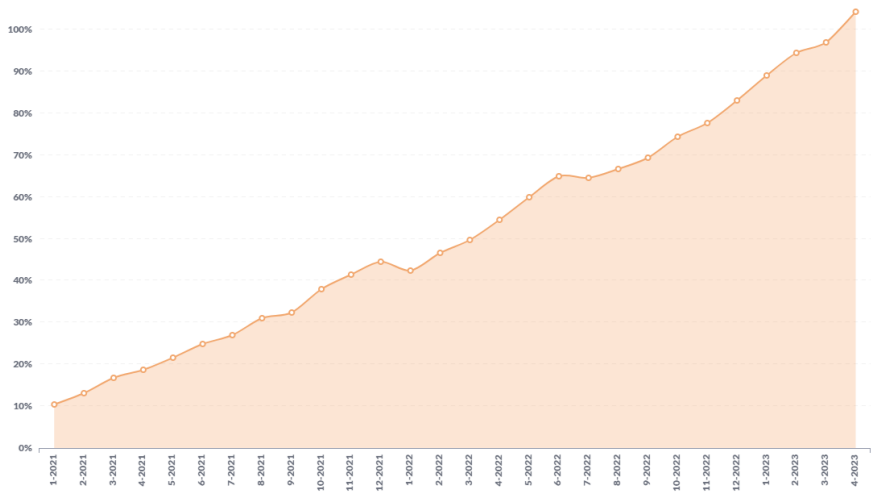

Rentabilidade Mensal (%)

Mês	Subordinada
5-2022	3.5%
6-2022	3.2%
7-2022	-0.2%
8-2022	1.3%
9-2022	1.6%
10-2022	3.0%
11-2022	1.9%
12-2022	3.0%
1-2023	3.3%
2-2023	2.9%
3-2023	1.3%
4-2023	3.7%

CRITÉRIOS DA ANÁLISE

METODOLOGIA UTILIZADA

Metodologia(s) Liberum Ratings de Finanças Estruturadas Saiba mais em: http://www.liberumratings.com.br/pt/publications-methodologies.php

ESCALAS DE AVALIAÇÃO

Escala(s) Liberum Ratings de Crédito - Longo Prazo / Crédito - Curto Prazo Saiba mais em: http://www.liberumratings.com.br/pt/publications-scales.php

FREQUÊNCIA DE MONITORAMENTO

A política de monitoramento de ratings para esta(s) classe(s) de ativo(s) é descrita na Metodologia de Ratings de Finanças Estruturadas disponível no site da Liberum Ratings. www.liberumratings.com.br

PROCESSO DE DILIGÊNCIA SOBRE OS ATIVOS DE FINANÇAS ESTRUTURADAS

A presente avaliação se apoiou, entre outros, no uso de bases de dados históricas e comparativas para este tipo de ativo e o uso de modelos de análise proprietários, os quais consideram aspectos qualitativos e quantitativos especificamente associados a este tipo de ativo. (fe) representa o sufixo utilizado, pela Liberum Ratings, para ratings atribuídos a Finanças Estruturadas

LEI GERAL DE PROTEÇÃO DE DADOS

Privacidade e segurança são prioridades e nos comprometemos com a transparência do tratamento de dados pessoais dos nossos usuários/clientes. Por isso, estamos sob as normas da Constituição Federal de 1988 (art. 5º, LXXIX; e o art. 22º, XXX – incluídos pela EC 115/2022), das normas de Proteção de Dados (LGPD, Lei Federal 13.709/2018), das disposições consumeristas da Lei Federal 8078/1990 e as demais normas do ordenamento jurídico brasileiro aplicáveis.

DECLARAÇÕES REGULAMENTARES E INFORMAÇÕES IMPORTANTES

- A Liberum Ratings está avaliando esta espécie de ativo financeiro pela primeira vez? Não
- Esta classificação foi comunicada a entidade avaliada ou partes relacionadas a ela e em decorrência desse fato, a nota atribuída foi alterada antes da emissão deste relatório? Não
- Informações posteriores a essa data podem causar a alteração da classificação ou dos fundamentos expostos neste relatório.
- As informações disponíveis para a emissão da classificação e, consequentemente, deste relatório foram consideradas suficientes e alinhadas com os requerimentos metodológicos aplicáveis para a mesma. As informações utilizadas foram encaminhadas pelo Administrador do Fundo, pelo Custodiante e pelo Consultor dos Direitos Creditórios. Também foram utilizadas informações de domínio público e privado.
- A Liberum Ratings prestou outros serviços para a entidade avaliada nos últimos 12 meses? Não
- Houve serviços prestados por partes relacionadas da Liberum Ratings para entidade avaliada nos últimos 12 meses? Não
- A classificação de risco foi contratada por terceiros, outros que a entidade avaliada ou parte a ela relacionada? Não
- A entidade avaliada ou parte a ela relacionada é responsável por mais de 5% da receita anual da Liberum Ratings? Não.A Liberum Ratings publica anualmente a lista de entidades que representam mais do que 5% do seu faturamento em seu Formulário do Anexo 13. Acesse o formulário no site www.liberumratings.com.br.
- A Liberum Ratings, seus analistas de classificação de risco de crédito ou demais pessoas envolvidas no processo de emissão de uma determinada classificação de risco, seus cônjuges, dependentes ou companheiros, tem, direta ou indiretamente, interesses financeiros e comerciais relevantes em relação à entidade avaliada? Não
- Os analistas de classificação de risco de crédito ou demais pessoas envolvidas no processo de emissão da classificação de risco tem vínculo com pessoa natural que trabalhe para a entidade avaliada ou parte a ela relacionada? Não
- Os procedimentos adotados para a emissão desta classificação de risco e emissão de relatório de rating estão enquadrados nos critérios estipulados no Código de Conduta desta Agência bem como nos seus procedimentos de Controles Internos e o Compliance.
- A estrutura da operação avaliada apresenta concentração superior a 50% em um único devedor e/ou coobrigado? Não
- Há informação suficiente para a análise dos principais aspectos de governança corporativa do devedor e/ou coobrigado da operação? Não

A Liberum Ratings Serviços Financeiros Ltda. (Liberum Ratings) emite seus pareceres, opiniões e demais materiais com base em informações encaminhadas por terceiros, dados que são considerados confiáveis e precisos. No entanto, há a possibilidade de erros de ordem humana, técnica ou de qualquer outra índole na elaboração e transmissão dessas informações. Nesses casos, a Liberum Ratings não faz nenhuma representação, nem avaliza, garante ou se responsabiliza - de forma explícita ou implícita – por erros ou omissões nos dados recebidos, ou, ainda, sobre a exatidão, completude, resultados, abrangência e integridade dos mesmos.

Também não se responsabiliza por erros, omissões, resultados de opiniões ou análises que derivem de tais informações. O processo de análise utilizado pela Liberum Ratings não compreende a auditoria ou a verificação sistemática de tais informações. Eventuais investigações para a checagem desses dados variam, dependendo de fatos e circunstâncias.

Sob nenhuma circunstância, a Liberum Ratings, seus diretores, empregados, prestadores de serviços ou agentes serão responsabilizados civilmente ou de qualquer outra forma por quaisquer danos diretos, indiretos ou compensações, incluindo, mas não se limitando, a perda de dinheiro, lucros ou good will; pelo tempo perdido durante o uso ou impossibilidade de uso do website ou durante o prazo necessário para avaliação das informações recebidas e na elaboração das análises e opiniões, divulgadas ou não em seu website; por ações ou decisões tomadas com base nas opiniões da Liberum Ratings e demais informações veiculadas pelo seu website; por erros em quaisquer circunstâncias ou contingências, de controle ou não da Liberum Ratings e de seus agentes, originados pela comunicação, análise, interpretação, compilação, publicação ou entrega de quaisquer informações contidas e/ou disseminadas pelo website da Liberum Ratings.

Os ratings e quaisquer outras opiniões emitidas pela Liberum Ratings, ou outros materiais, são disponibilizados em seu website (www.liberumratings.com.br). Tais publicações são meras opiniões e devem ser interpretadas como tal. De nenhum modo e sob nenhuma circunstância devem ser consideradas como fatos ou verdades sobre a capacidade de crédito do emissor ou ativo financeiro (de crédito ou de qualquer outra índole) avaliado. Portanto, não representam, de nenhuma forma, recomendação para aquisição, venda ou manutenção de ativos em portfólio. Desse modo, as avaliações emitidas pela Liberum Ratings não são, nem substituem, prospectos ou demais informações, obrigatórias ou não, fornecidas ou apresentadas aos investidores e seus agentes na venda ou distribuição de ativos financeiros. Em razão de mudanças e/ou indisponibilidade de informações tidas como necessárias para a emissão e descontinuidade do monitoramento do rating, ou outros fatores considerados pertinentes, as classificações de risco emitidas pela Liberum Ratings podem ser alteradas, suspensas ou retiradas a qualquer momento. Os ratings públicos emitidos pela Liberum Ratings são atualizados em seu website (www.liberumratings.com.br).

Na maior parte dos casos, os trabalhos realizados pela Liberum Ratings são remunerados pelos emissores, estruturadores ou garantidores dos ativos avaliados.

Liberum Ratings

contato@liberumratings.com.br
+55 (11) 3165-4222
Rua Bandeira Paulista, N° 530, Conjunto 53, Itaim Bibi
São Paulo - SP, CEP: 04532-001