

A tractor is shown in a vast field under a dark, overcast sky at dusk. The tractor is positioned in the lower right quadrant of the image, facing left. The field is filled with rows of crops, and the horizon is visible in the distance with some trees and utility poles.

# LESTE

**LESTE FIAGRO**  
IMOBILIÁRIO

---

RELATÓRIO DE GESTÃO  
MARÇO 2023

## SOBRE A LESTE

A Leste Credit ("LC"), gestora do Fundo, é a sociedade do Grupo Leste com expertise em ativos de crédito privado tendo como foco de atuação os mercados brasileiros e norte-americano. Contando com presença física no Brasil e nos Estados Unidos, a LC estrutura e faz a gestão de créditos estruturados.

## SOBRE O FUNDO

O Fundo busca apreciação de capital investindo valores mobiliários, especialmente em: (i) Certificados de Recebíveis do Agronegócio ("CRA"), (ii) Certificados de Recebíveis Imobiliários ("CRI"), (iii) Cotas de FIAGRO ("Cotas de FIAGRO"), (iv) Letras de Crédito do Agronegócio ("LCA"), (v) Letras de Crédito Imobiliário ("LCI").

### RENTABILIDADE – COTA RENDIMENTO<sup>1</sup>

	Jan	Fev	Mar	Abr	Mai	Jun	Jul	Ago	Set	Out	Nov	Dez	Ano	% CDI
2021													-3,59%	-938,11%
CDI													0,38%	0,38%
2022	0,69%	0,18%	0,69%	0,75%	1,56%	1,20%	2,11%	1,64%	1,73%	0,32%	1,56%	0,90%	14,14%	114,26%
CDI	0,73%	0,75%	0,92%	0,83%	1,03%	1,01%	1,03%	1,17%	1,07%	1,02%	1,02%	1,12%	12,37%	12,37%
2023	1,26%	0,97%	1,25%										3,53%	108,61%
CDI	1,12%	0,92%	1,17%										3,25%	3,25%

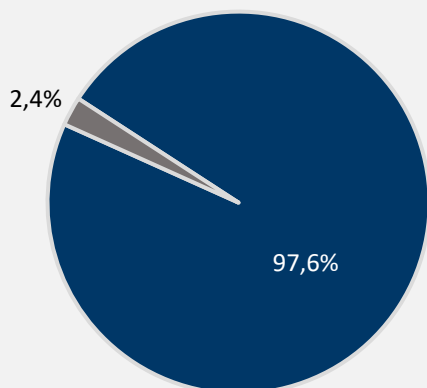
### RENTABILIDADE – COTA AJUSTADA<sup>2</sup>

	Jan	Fev	Mar	Abr	Mai	Jun	Jul	Ago	Set	Out	Nov	Dez	Ano	% CDI
2021													-3,59%	-938,11%
CDI													0,38%	0,38%
2022	0,69%	0,18%	0,69%	0,75%	1,59%	1,24%	2,21%	1,74%	1,85%	0,35%	1,73%	1,02%	14,14%	114,26%
CDI	0,73%	0,75%	0,92%	0,83%	1,03%	1,01%	1,03%	1,17%	1,07%	1,02%	1,02%	1,12%	12,37%	12,37%
2023	1,44%	1,12%	1,46%										4,01%	123,46%
CDI	1,12%	0,92%	1,17%										3,25%	3,25%

<sup>1</sup> Cota gerencial calculada como a soma da cota patrimonial e de todas as distribuições realizadas até a data.

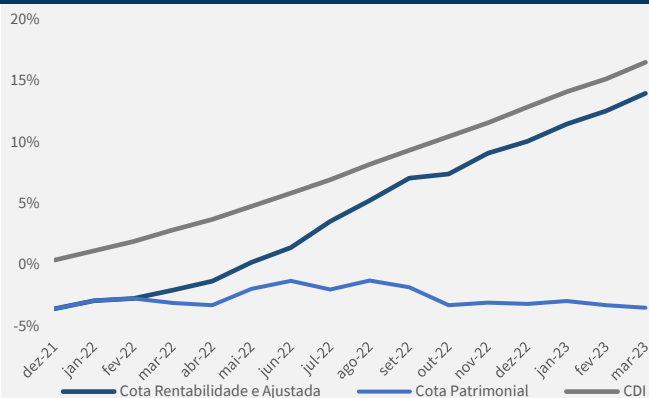
<sup>2</sup> Rentabilidade da cota patrimonial considerando as distribuições realizadas no período em análise.

### EXPOSIÇÃO BENCHMARK



■ Ativos de Crédito em CDI ■ Fundo de Liquidez

### RENTABILIDADE ACUMULADA VS CDI (%)\*



\* Reflete a rentabilidade ajustada pela distribuição de dividendos.

### DESTAQUES DO MÊS

**R\$81,1MM**

de patrimônio líquido

**97,6%**

do fundo alocado em créditos do agronegócio

**R\$1,7**

de distribuição por cota

**1,7%**

de dividend yield

**1,88 anos**

de *duration* da carteira

**1,25%**

de variação da cota de rendimento







**R\$100,1**

cota patrimonial










**R\$1,0MM**

de juros acruados a serem distribuídos em meses futuros

## CARACTERÍSTICAS OPERACIONAIS

	<b>PRAZO DE DURAÇÃO</b> Indeterminado
	<b>NEGOCIAÇÃO</b> Fundo fechado com cotas negociadas na B3
	<b>CÓDIGO DE NEGOCIAÇÃO</b> LSAG11
	<b>TAXA DE ADMINISTRAÇÃO</b> 1,47% a.a. observado o valor mínimo de R\$16.000,00 atualizado anualmente pelo IGP-M
	<b>TAXA DE CUSTÓDIA</b> 0,025% a.a. atualizado anualmente pela variação positiva do IGP-M.
	<b>CARÊNCIA DO FUNDO</b> Não há

## INFORMAÇÕES GERAIS

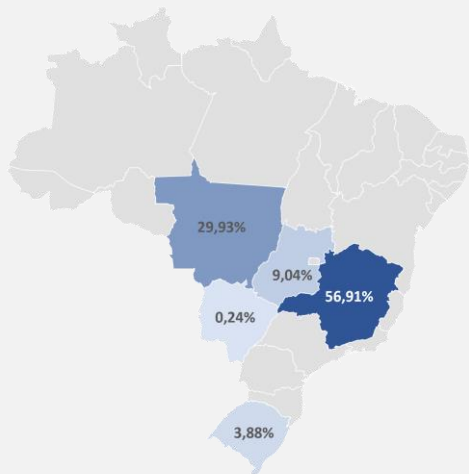
	<b>NOME DO FUNDO</b> LESTE FUNDO DE INVESTIMENTO NAS CADEIAS PRODUTIVAS AGROINDUSTRIAIS- FIAGRO – IMOBILIÁRIO		
	<b>INÍCIO DO FUNDO</b> 16/12/2021		
	<b>OBJETIVO DO FUNDO</b> O Fundo busca apreciação de capital investindo valores mobiliários, especialmente em: (i) Certificados de Recebíveis do Agronegócio (“CRA”), (ii) Certificados de Recebíveis Imobiliários (“CRI”), (iii) Cotas de FIAGRO (“Cotas de FIAGRO”), (iv) Letras de Crédito do Agronegócio (“LCA”), (v) Letras de Crédito Imobiliário (“LCI”).		
	<b>COORDENADOR LÍDER DA PRIMEIRA EMISSÃO DE COTAS</b> Banco Andbank (Brasil) S.A.		
	<b>PÚBLICO ALVO</b> O Fundo é destinado a receber aplicações de investidores classificados como profissionais		
	<b>CLASSIFICAÇÃO ANBIMA</b> FIAGRO   FII de Título e Valores Mobiliários Gestão Ativa		
	<b>CÓDIGO ANBIMA</b> 630780	<b>CNPJ</b> 42.592.476/0001-09	<b>ISIN</b> BRLSAGCTF004
	<b>TRIBUTAÇÃO</b> Distribuição isenta de dividendos; ganhos de capital ou rendimentos auferidos na alienação ou resgate de cotas sujeitam-se à tributação pelo imposto de renda à alíquota de 20% (vinte por cento) na fonte.*		
	<b>AUDITORIA</b> A definir		

\*Tributação: a isenção sobre a distribuição de dividendos é condicionada ao atendimento das exigências da Lei nº 8.668/93. Para avaliar o risco tributário, leia o Regulamento do Fundo, em particular a seção de Riscos.

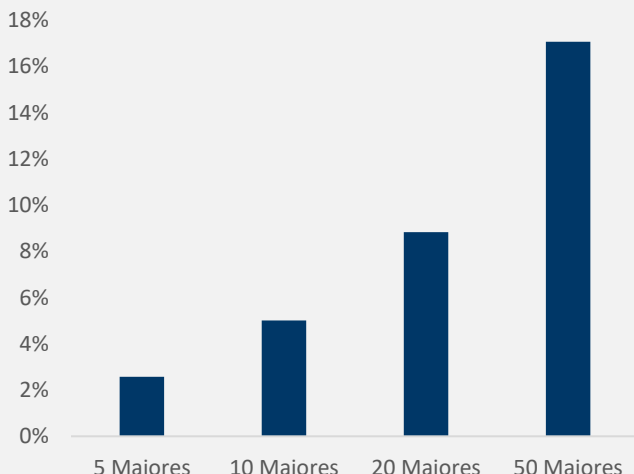
## DETALHAMENTO DOS ATIVOS

Ativo Investido	Tipo	Indexador	Spread na Emissão	Vencimento	%PL
Revenda Agrícola VI	CRA	CDI	6,00% a.a.	ago-2026	18,76%
Revenda Agrícola IV	CRA	CDI	7,00% a.a.	out-2024	16,25%
Revenda Agrícola VII	CRA	CDI	7,00% a.a.	ago-2026	14,39%
Revenda Agrícola II	CRA	CDI	7,00% a.a.	dez-2025	12,70%
Empresa de Grãos	CRA	CDI	8,25% a.a.	jun-2023	10,64%
Revenda Agrícola VIII	CRA	CDI	6,50% a.a.	ago-2026	8,88%
Revenda Agrícola V	CRA	CDI	8,00% a.a.	jul-2026	7,43%
Revenda Agrícola I	CRA	CDI	6,50% a.a.	out-2024	5,23%
Revenda Agrícola III	CRA	CDI	5,50% a.a.	set-2026	3,82%
Empresa de Alimentos (em recuperação)	CRA	CDI	8,00% a.a.	mar-2023	1,26%

## EXPOSIÇÃO GEOGRÁFICA DA CARTEIRA

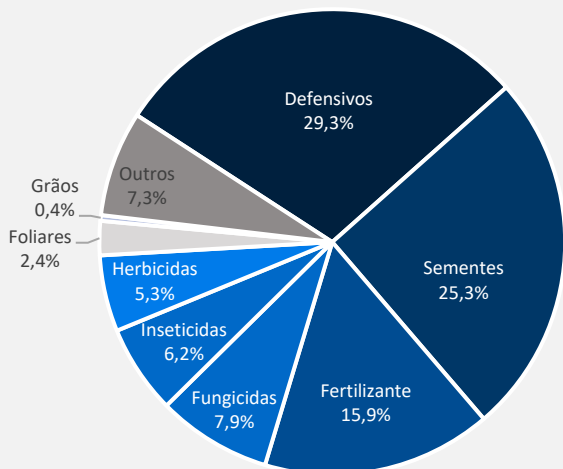


## EXPOSIÇÃO POR SACADO\*

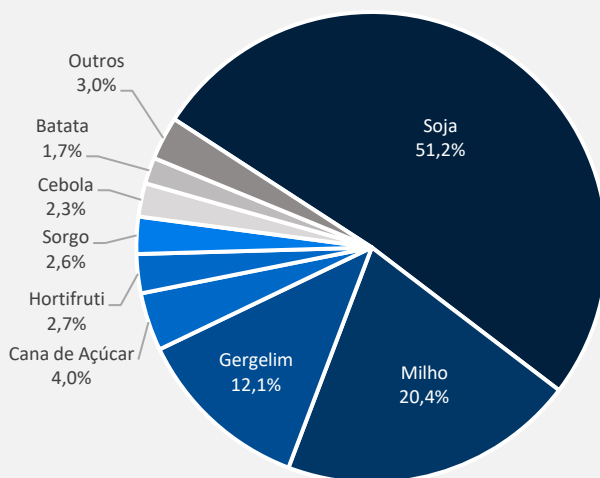


\* Exposição em relação ao PL do fundo.

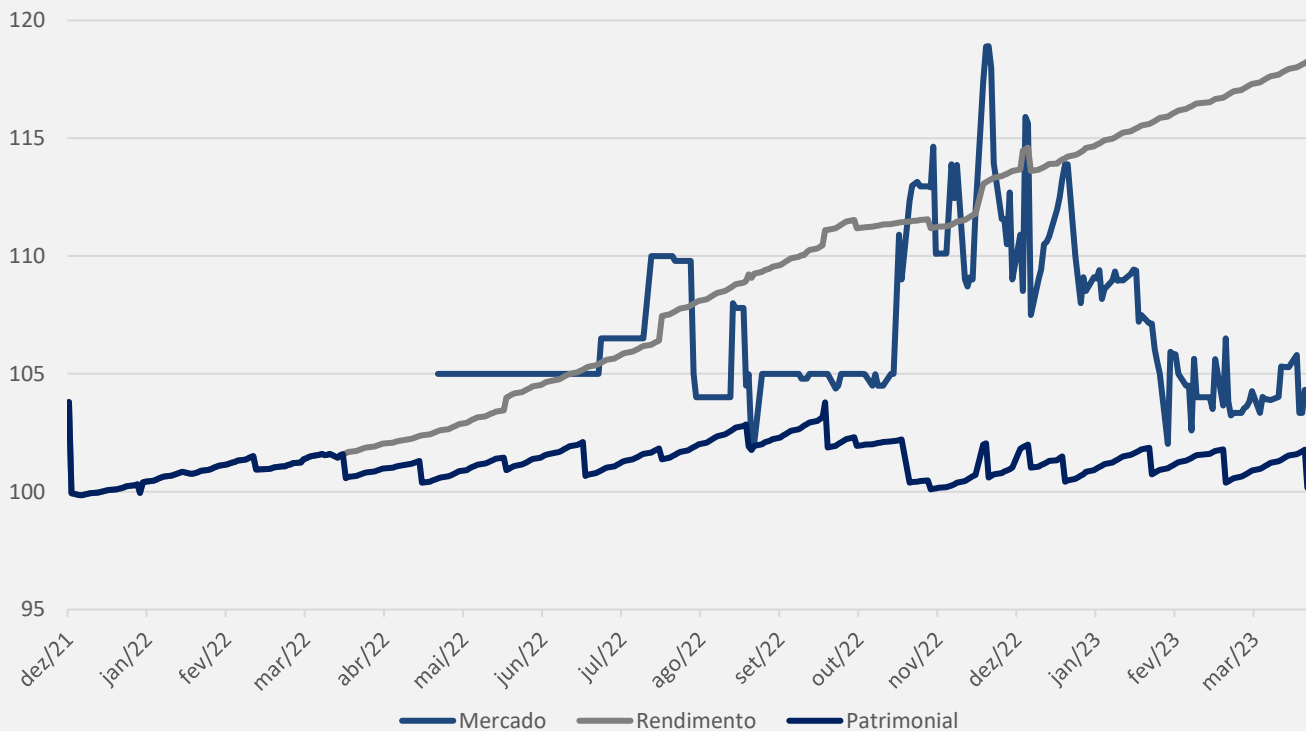
## PRODUTOS FINANCIADOS



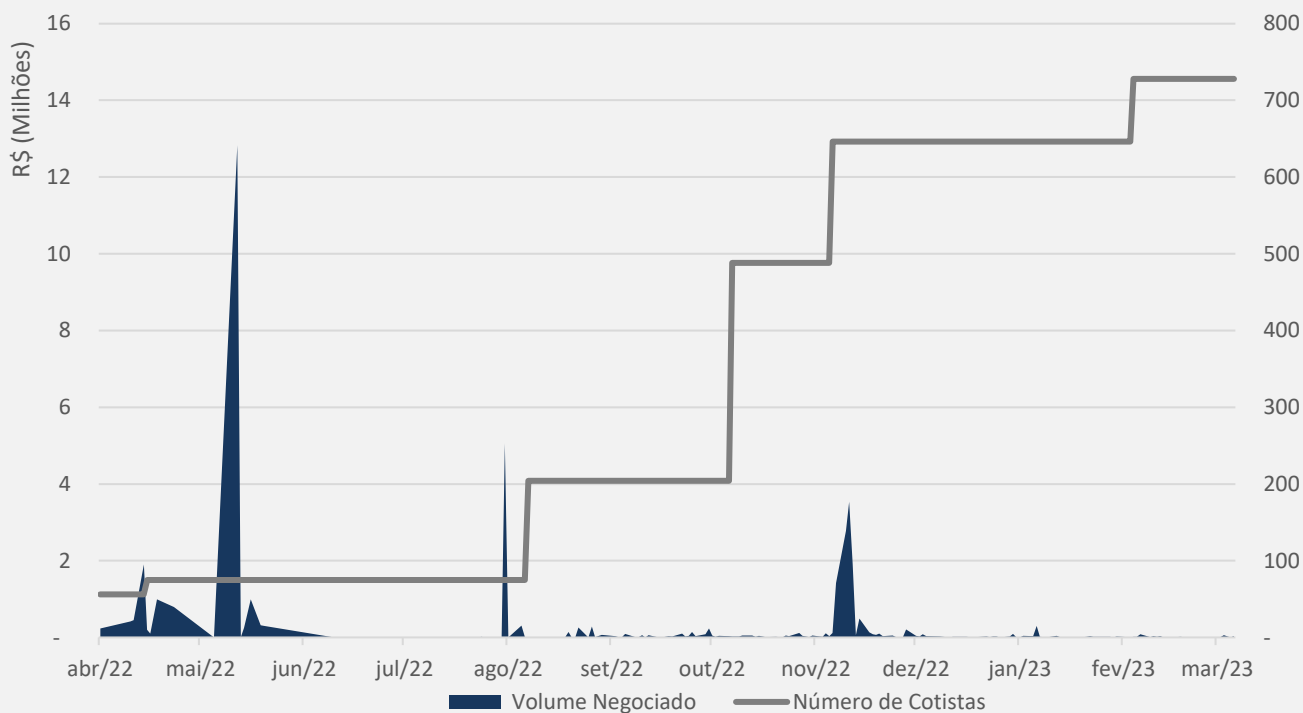
## EXPOSIÇÃO POR CULTURAS (REVENDA/TRADING)



## COMPARAÇÃO COTAS MERCADO X RENDIMENTO X PATRIMONIAL



## VOLUME NEGOCIADO (R\$MM) & NÚMERO DE COTISTAS



## COMENTÁRIO DO GESTOR

O Leste Fiagro encerrou o mês de março de 2023 com a rentabilidade acumulada da cota rendimento de 1,25%, equivalente a 106,65% do CDI. A distribuição de rendimentos do fundo referente ao mês de março de 2023 foi de R\$ 1,68 por cota, o que é equivalente a uma distribuição líquida de 1,67% no mês, ou um dividendo anualizado de CDI + 6,34% com base no valor da cota patrimonial de R\$ 100,15 (valor no fechamento de março de 2023). A distribuição está gradualmente subindo seguindo o aumento de alocação da carteira.

Esta época do ano é sazonalmente melhor para alocar, pois há demanda concentrada pela compra de insumos. Como o caixa está quase todo alocado, estamos negociando para fazer desembolsos após a nova rodada de captações.

Temos atualmente uma operação inadimplente cujo valor líquido representava 1,26% do PL em 31 de março. O administrador do fundo já provisionou o equivalente a 50% do saldo devedor deste CRA em razão do deferimento do processo de recuperação judicial da empresa devedora. O Gestor está tomando as medidas judiciais necessárias em conjunto com a securitizadora para a cobrança do devedor.

## GESTOR

**Leste Credit Gestão de Recursos Ltda.**

CNPJ: 21.008.985/0001-71  
Rua Dias Ferreira, 190, 6º andar  
Leblon – RJ – Brasil  
CEP 22431-050  
T. +55 21 2123 2160  
www.leste.com

**Leste Financial Services Gestão de Recursos Ltda.**

CNPJ: 17.036.001/0001-99  
Rua Dias Ferreira, 190, 6º andar  
Leblon – RJ – Brasil  
CEP 22431-050  
T. +55 21 2123 2160  
www.leste.com

## ADMINISTRADOR

**Banco Genial S.A.**

CNPJ: 45.246.410/0001-55  
Praia de Botafogo, 228, 9º Andar  
Botafogo – RJ – Brasil  
CEP 22250-040  
T. + 55 21 3923 3000  
www.genialinvestimentos.com.br

CUSTODIANTE E  
DISTRIBUIDOR**Banco Genial S.A.**

CNPJ: 45.246.410/0001-55  
Praia de Botafogo, 228, 9º Andar  
Botafogo – RJ – Brasil  
CEP 22250-040  
T. + 55 21 3923 3000  
www.genialinvestimentos.com.br

Autorregulação  
ANBIMA

Gestão de Recursos

Fundos de investimento não contam com garantia do administrador do fundo, do gestor da carteira, de qualquer mecanismo de seguro ou, ainda, do Fundo Garantidor de Créditos - FGC. É recomendada a leitura cuidadosa do formulário de informações complementares, lâmina de informações essenciais (quando aplicável) e do regulamento do fundo de investimento pelo investidor antes de aplicar seus recursos. Este material não constitui uma opinião ou recomendação, legal ou de qualquer outra natureza, por parte do Grupo Leste, e não leva em consideração a situação particular de qualquer investidor. A utilização das informações aqui contidas se dará exclusivamente por sua conta e risco. A rentabilidade obtida no passado não representa garantia de rentabilidade futura. A rentabilidade divulgada não é líquida de impostos. O Grupo Leste não deverá ser responsabilizado por qualquer contingência, erro, omissão ou informação inverídica aqui contida. Qualquer retorno estimado apresentado para o investimento poderá ser significativamente diferente de seu resultado real e não representa qualquer garantia por parte de nenhuma das empresas do Grupo Leste. Investimentos implicam na exposição a riscos, inclusive na possibilidade de perda total do investimento. Adicionalmente, o Grupo Leste não se responsabiliza por decisões dos investidores acerca do tema contido neste material nem por ato ou fato de profissionais e especialistas por ele consultados. Este fundo tem menos 12 (doze) meses. Para avaliação de performance de um fundo de investimento é recomendável a análise de, no mínimo, 12 (doze) meses.