



Fundo de Investimento Imobiliário

# Green Towers

(GTWR11)



# Fundo de Investimento Imobiliário Green Towers

Código bolsa: GTWR11 CNPJ: 23.740.527/0001-58

## Objetivo do Fundo

O objetivo do Fundo é proporcionar aos cotistas renda mensal por meio de locação das lajes corporativas do empreendimento Green Towers.

O Fundo investiu seu patrimônio na aquisição de 85% da totalidade do empreendimento Green Towers. Os edifícios, localizados na cidade de Brasília, funcionam como sede administrativa do Banco do Brasil.

## Relações com investidores

[ri.asset@bv.com.br](mailto:ri.asset@bv.com.br)

## Site

<https://greentowers.bv.com.br/>

## Informe de Rendimentos

[Banco Votorantim \(bv.com.br\)](http://Banco Votorantim (bv.com.br))

## Administrador

BV DTVM S.A.

## Gestor

BV DTVM S.A.

## Escriturador das Cotas

BV DTVM S.A.

## Auditor

PwC

## Início de Negociação na B3

24/06/2019

## Prazo do Fundo:

Indeterminado

## Quantidade de Cotas Emitidas

12.000.000

## Público Alvo

Investidores em geral

## Taxa de Administração

0,25% a.a.

## Taxa de Performance

Não há

## Taxa de Consultoria Imobiliária

0,25% a.a.

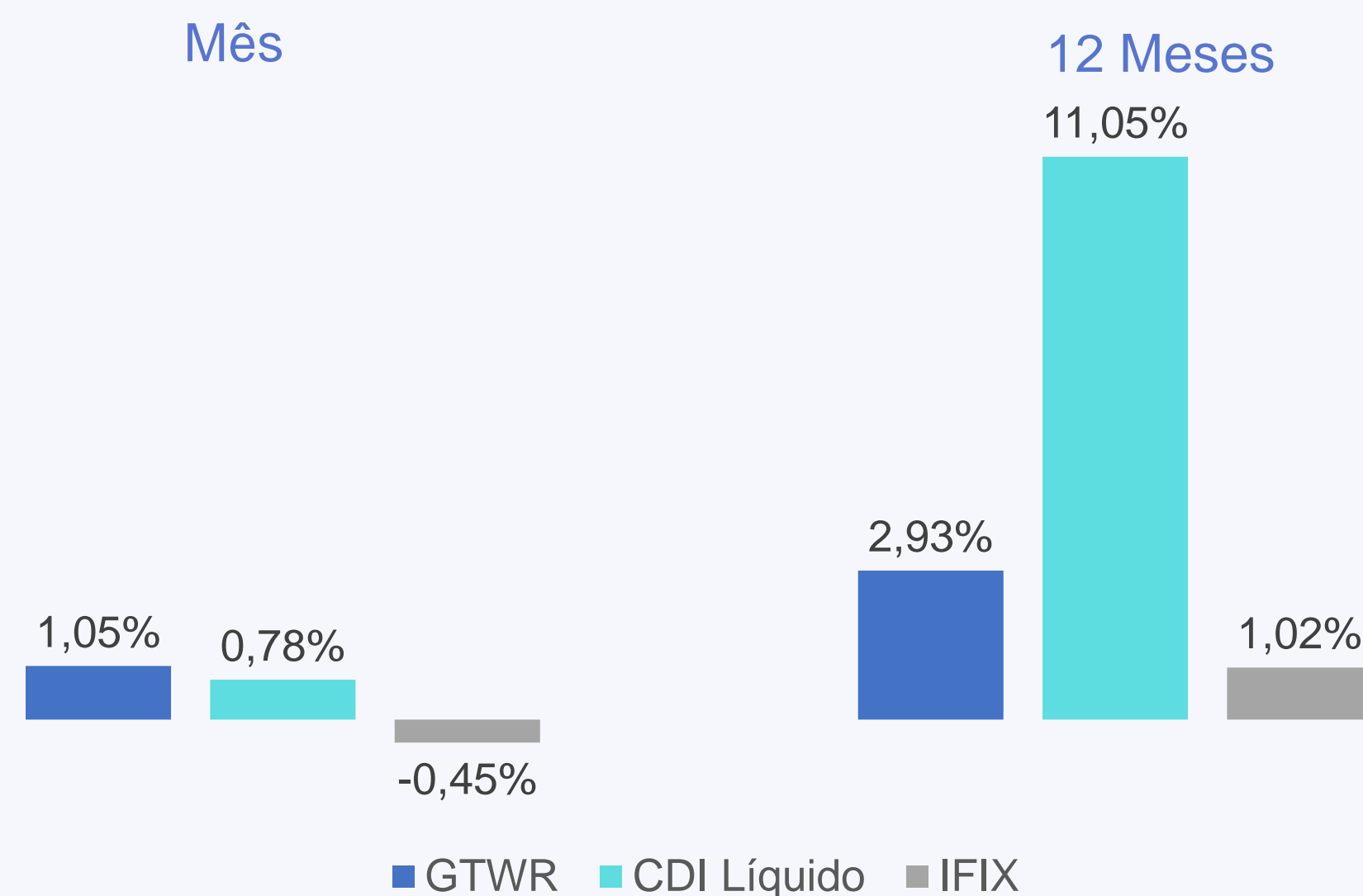
## Distribuição de Rendimentos

Mensal, com pagamento no 10º útil do mês

## Nota do Gestor

- Os informes de rendimento ano-calendário 2022 já estão disponíveis em nosso portal: [Link](#)

## Retorno<sup>1</sup>



<sup>1</sup>O retorno do fundo considera os rendimentos distribuídos no período. CDI considera tributação de 15%

## Principais Destaques

Rendimento por Cota  
**R\$ 0,79**

WALE  
**5,8**

Dividend Yield Mensal  
**1,06%**

Dividend Yield Anualizado  
**12,75%**

Cota Fechamento  
**R\$ 74,34**

Valor de Mercado  
**R\$ 0,9 bi**

Cota Patrimonial  
**R\$ 94,77**

Valor Patrimonial  
**R\$ 1,1 bi**

P/VP  
**0,78**

Número de Cotistas  
**26.876**

Número de Negócios no Mês  
**25.065**

Volume Negociado no Mês  
**R\$ 11,7 MM**

Vacância Física  
**0,0%**

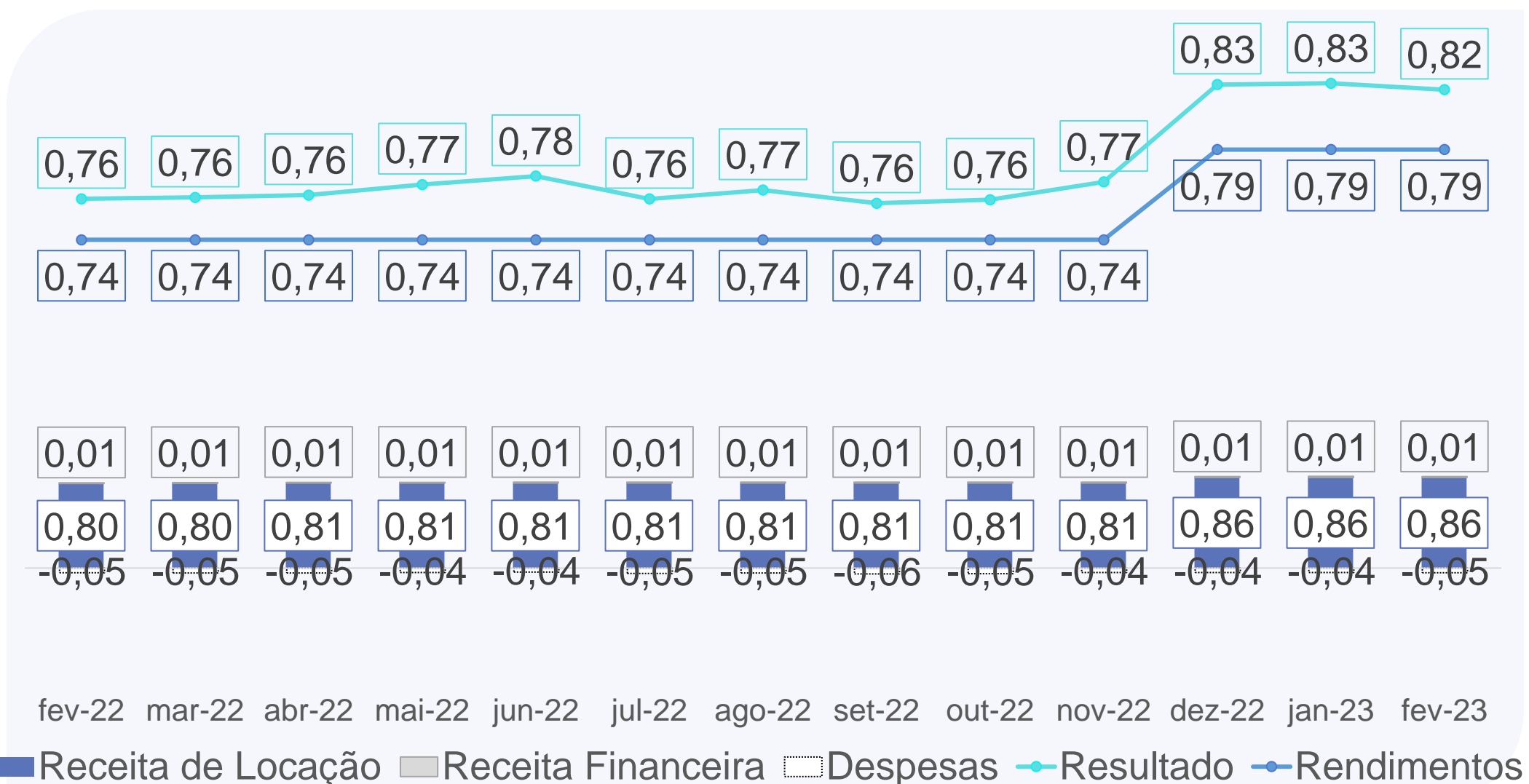
Vacância Financeira  
**0,0%**

# Resultado e Rendimentos



- O Fundo apresentou um resultado de **R\$0,82** por cota no mês.
- A distribuição declarada para junho foi de **R\$0,79** por cota, representando **96%** do resultado.
- A proporção do resultado distribuído em forma de rendimentos no semestre atual é de **96%**.

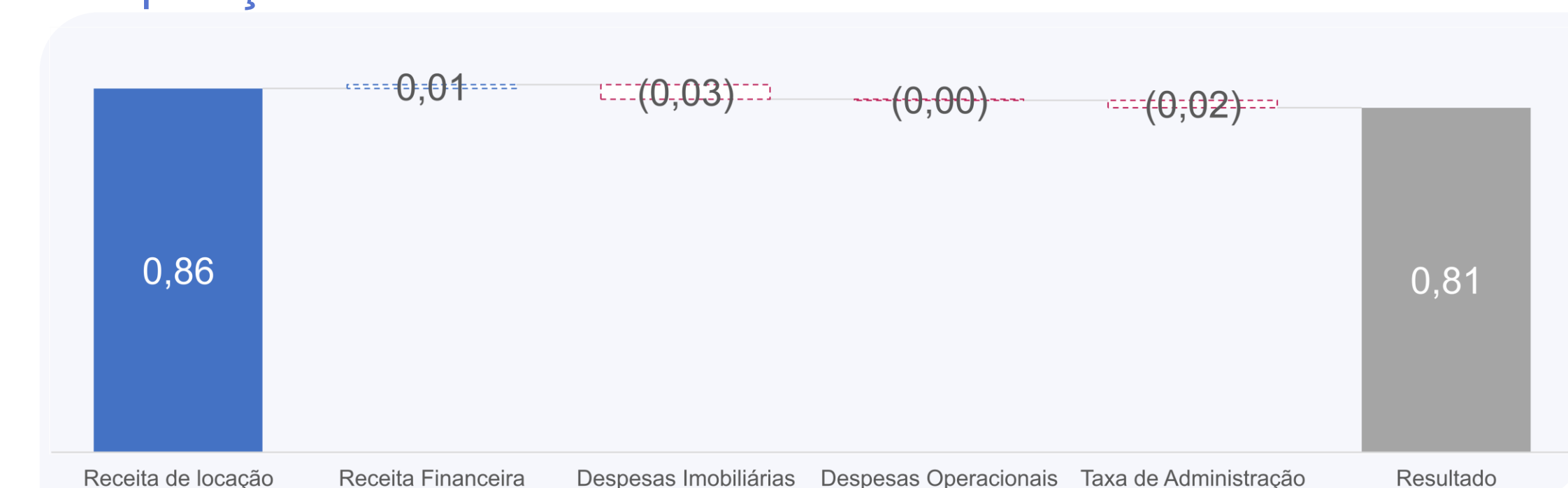
## Evolução do Resultado



## Demonstração De Resultados

	fev-23	Semestre	Ano
<b>Total de Receitas</b>	10.420.835	20.851.500	20.851.500
Receita de Locação	10.311.487	20.622.973	20.622.973
Receita Financeira	109.348	228.526	228.526
<b>Total de Despesas</b>	(652.748)	(1.163.059)	(1.163.059)
Despesas Imobiliárias	(414.381)	(712.117)	(712.117)
Despesas Operacionais	(28.162)	(42.027)	(42.027)
Taxa de Administração	(210.205)	(408.915)	(408.915)
<b>Resultado</b>	9.877.696	19.798.050	19.798.050
<b>Rendimento Distribuído</b>	9.480.000	18.960.000	18.960.000
<b>Resultado por Cota</b>	0,82	1,65	1,65
<b>Rendimento por Cota</b>	0,79	1,58	1,58
<b>Proporção Distribuída</b>	96%	96%	96%

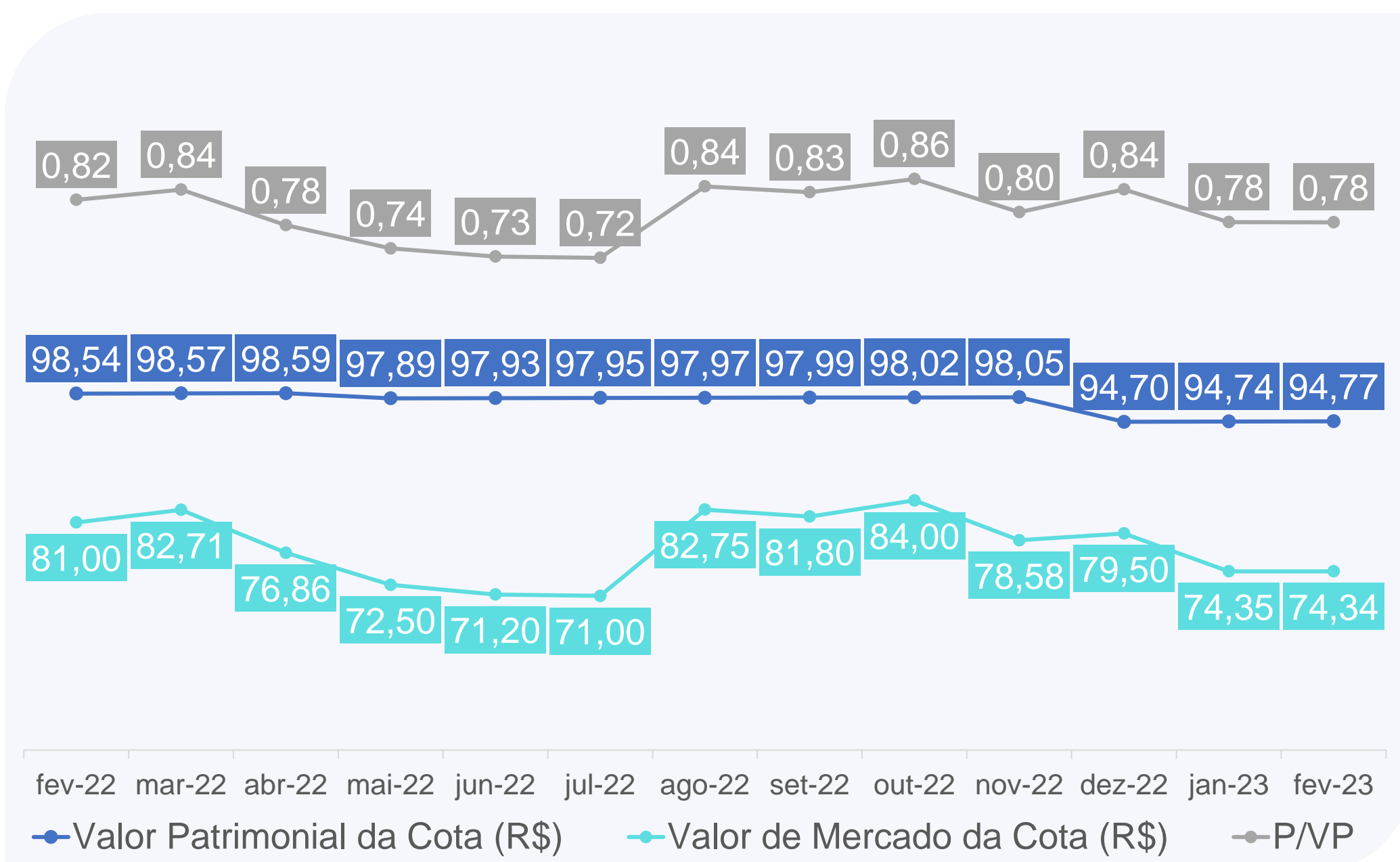
## Composição do Resultado



# Negociação no Mercado Secundário

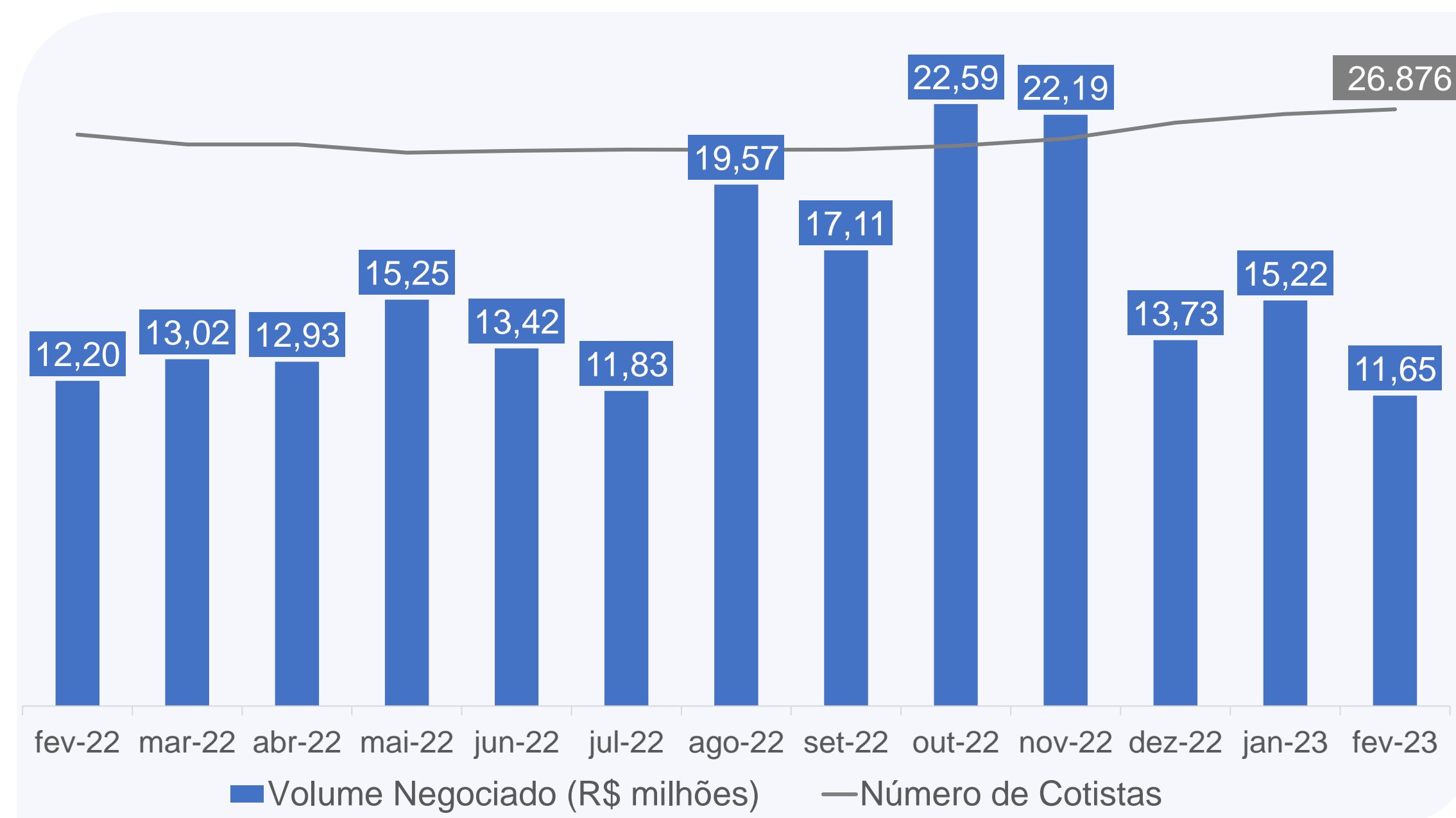
## Evolução da Cota Patrimonial, Cota de Mercado e P/VP

- A cota de mercado fechou o mês em **R\$74,34**, representando uma variação de **-0,01%**
- O P/VP atual está em **0,78**, indicando que a cota de mercado está **22%** abaixo do valor patrimonial do Fundo.



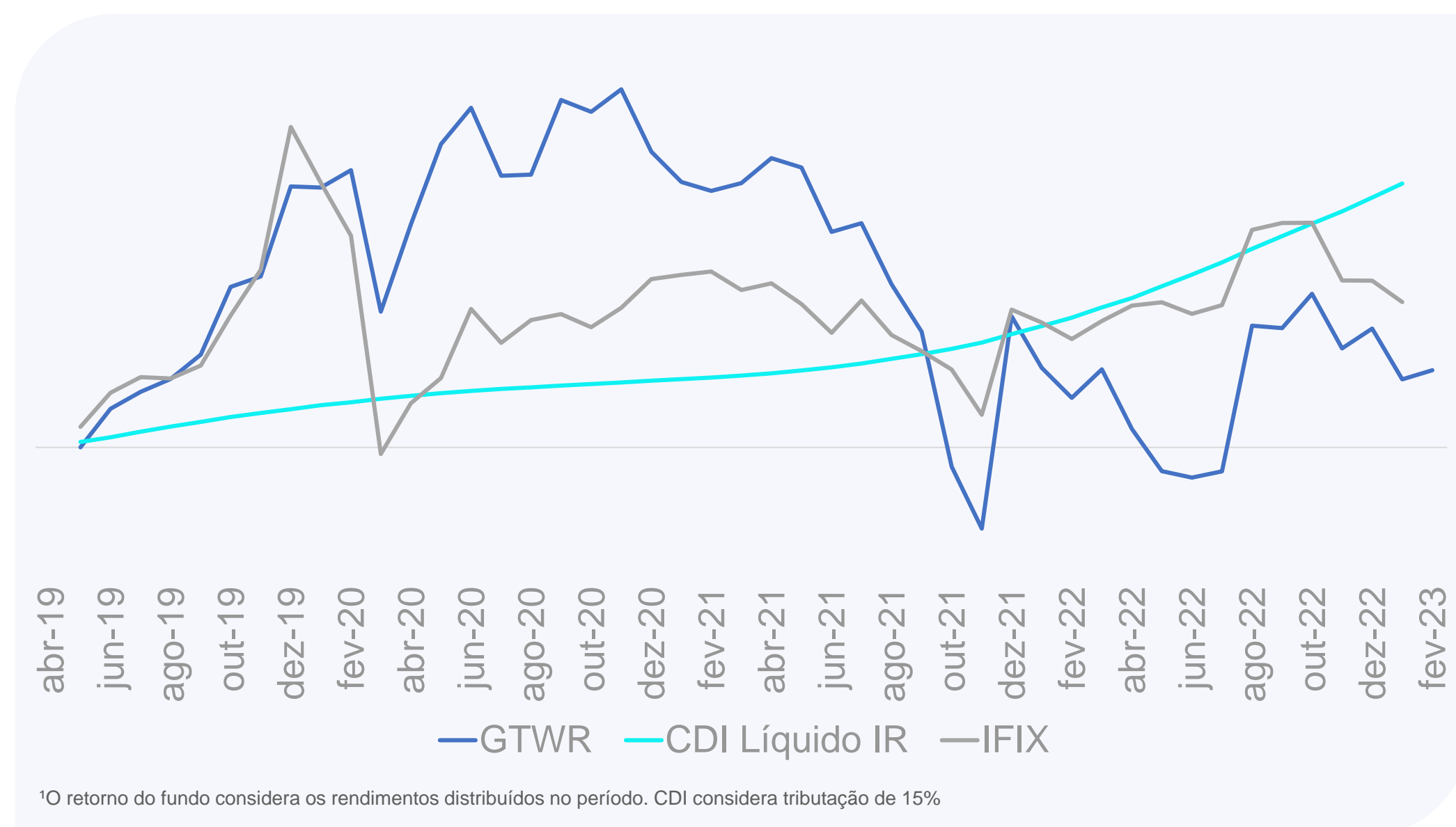
## Liquidez

- O Fundo encerrou o mês com **26.876** cotistas, representando uma variação de **0,81%** comparado ao mês anterior e uma redução de **4,42%** nos últimos 12 meses.
- Já o volume negociado no mercado secundário no mês foi de **R\$11,65 milhões**, representando um variação de **-23,44%** com relação ao mês anterior e uma variação de **-4,53%** comparado ao mesmo período no ano anterior.



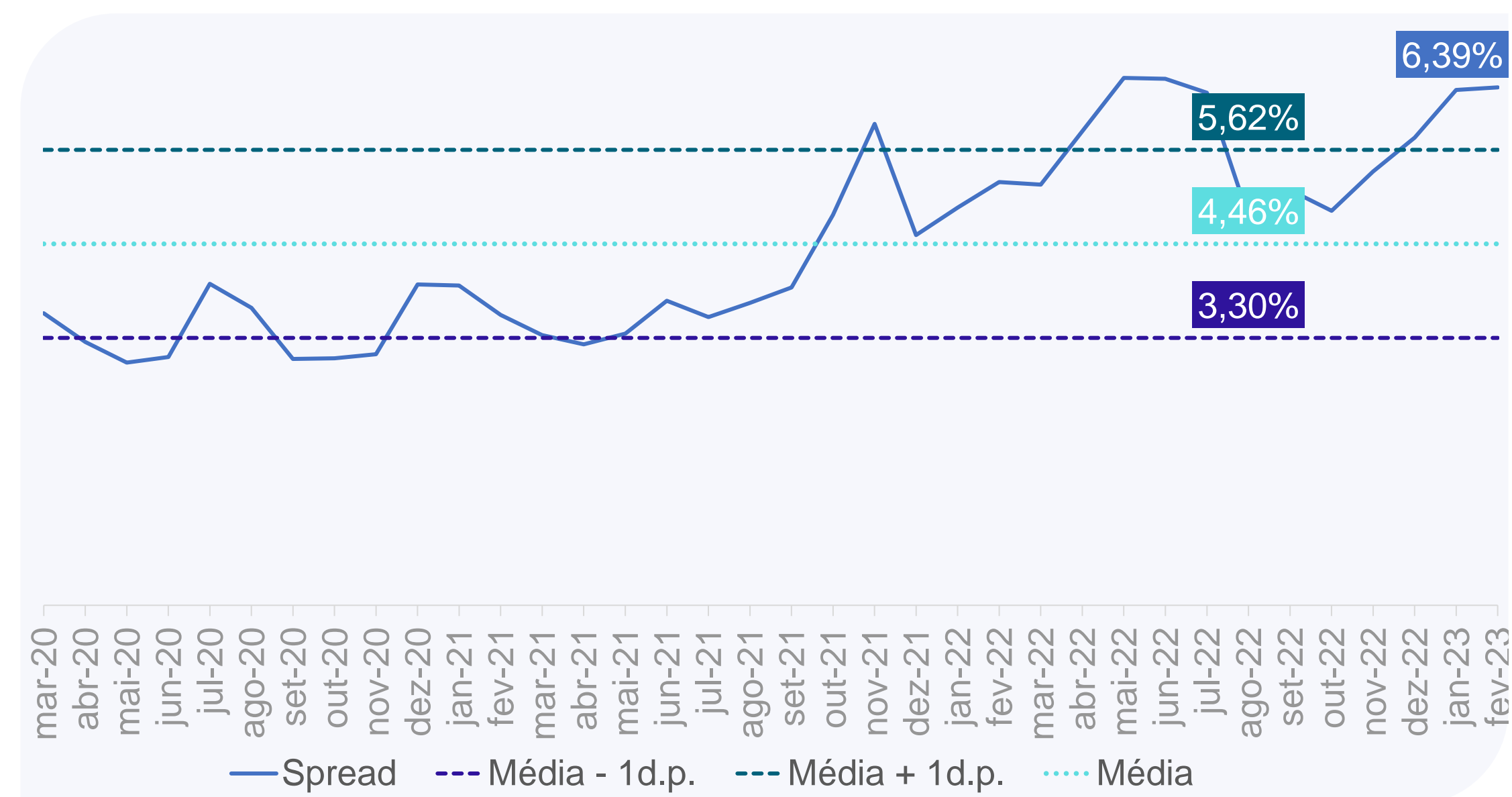
## Rentabilidade

	Mês	12 meses	Desde o Início
GTWR11 <sup>1</sup> (Cota de Mercado)	1,05%	2,93%	6,61%
IFIX	-0,45%	1,02%	11,96%
CDI Líquido	0,78%	11,05%	23,60%



## Spread: Dividend Yield vs IMA-B 5+

- O *dividend yield* anualizado do fundo está em **12,75% a.a.**, resultando em um spread sobre o IMA-B 5+ de **6,39%**. Esse spread está aproximadamente **193 bps** acima da média observada nos últimos 3 anos de **4,39%**.
- O IMA-B 5+ é uma carteira teórica formada por títulos públicos indexados à inflação, medida pelo IPCA, com vencimento igual ou superior a 5 anos, sendo um benchmark apropriado para FIIs de Renda.
- Títulos públicos são considerados investimentos livre de risco. O spread calculado é a diferença entre o retorno destes títulos e o Dividend Yield do fundo.



# Mercado Corporativo de Brasília



O mercado corporativo de Brasília encerrou o trimestre com 225 edifícios prontos, totalizando 2.063.035 m<sup>2</sup> de ABL. No acumulado do ano, tivemos 21 mil m<sup>2</sup> de novo estoque e uma absorção líquida de 31,9 mil m<sup>2</sup>, o que reduziu a taxa de vacância de 12,0% para 11,3% desde o início do ano.

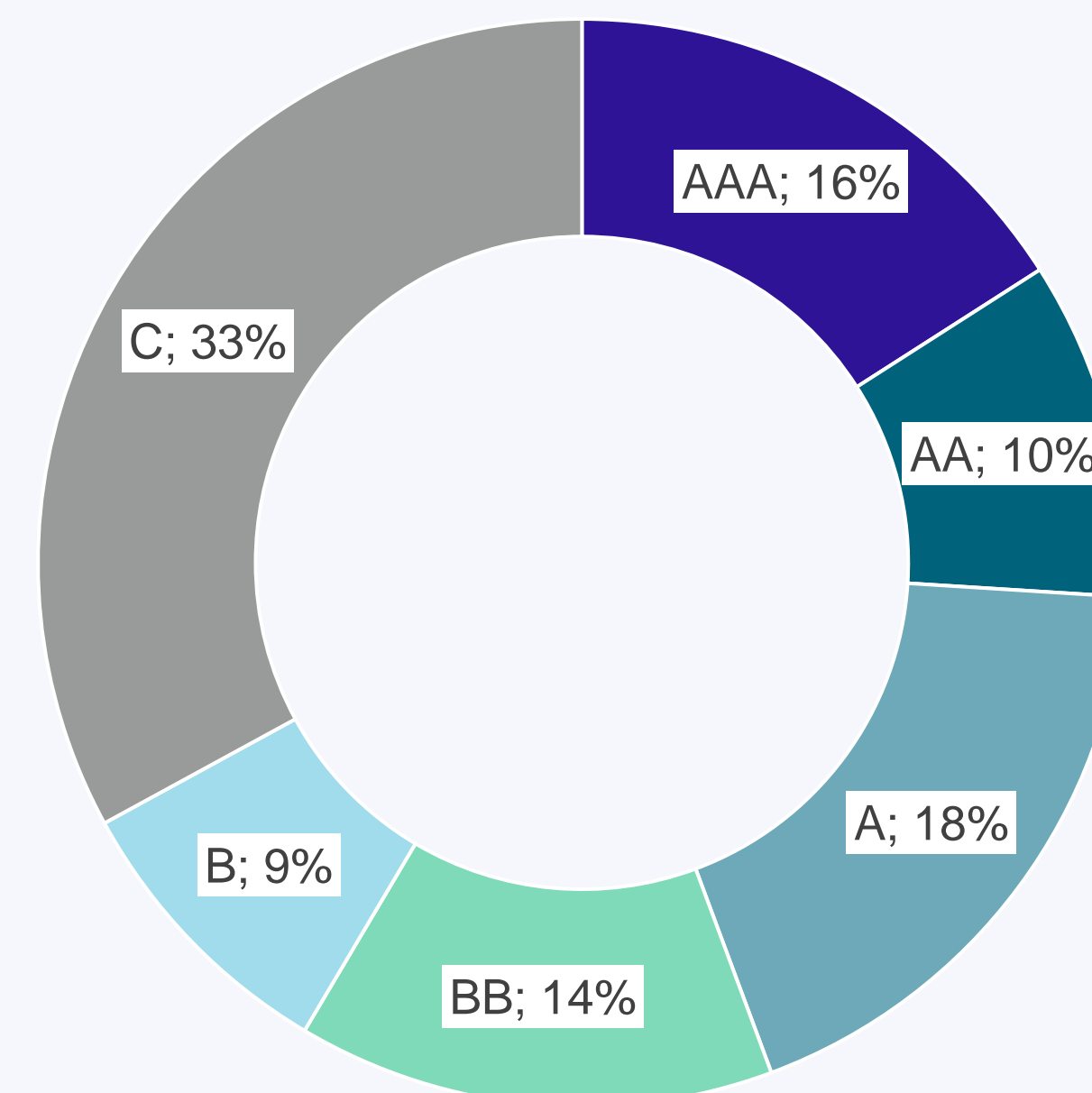
Os edifícios AAA (classificação do Green Towers) representam 16% do estoque total em termos de ABL e encerraram o 4T2022 com 3,8% de vacância, a menor dentre as classes de edifícios em Brasília. Para fins de comparação, a vacância média das outras classes está em torno de 17,0%, reforçando a resiliência de edifícios de qualidade e bem localizados.

Evolução Mercado Corporativo de Brasília



Fonte: CRETool (Buildings)

Distribuição das Classes do Edifício em % da ABL



Fonte: CRETool (Buildings)



## Resumo do Contrato de Locação

Tipo de Contrato	Típico
Vencimento do Contrato	Nov-28
Mês de reajuste	Novembro
Índice de Reajuste	IGP-M
Próxima revisional	Nov-24
Multas por Rescisão antecipada	Até o 42º mês: 6 alugueis vigentes Entre o 43º e o 84º mês: 5 alugueis vigentes

## Características do Imóvel

ABL Total <sup>1</sup>	75,8 mil m <sup>2</sup>
Circulação Vertical	<ul style="list-style-type: none"> <li>▪ São 12 elevadores por bloco, total de 36 elevadores sendo 24 sociais, 3 de serviço e 9 para acesso ao subsolo</li> <li>▪ Escada de emergência pressurizada com portas corta-fogo</li> </ul>
Sistema de Segurança e Controle de Acesso	<ul style="list-style-type: none"> <li>▪ Circuito de TV e catracas de controle de acesso.</li> <li>▪ CFTV</li> </ul>
Hidráulica	<ul style="list-style-type: none"> <li>▪ Reservatório de reuso de água pluvial</li> </ul>
Sistema de Prevenção de Incêndio	<ul style="list-style-type: none"> <li>▪ Hidrantes e extintores</li> <li>▪ Central de monitoramento da brigada de incêndio</li> <li>▪ Sprinklers</li> <li>▪ Alarme de incêndio</li> </ul>
Ar-Condicionado	<ul style="list-style-type: none"> <li>▪ Ar-condicionado central</li> </ul>
Outros	<ul style="list-style-type: none"> <li>▪ Green Building com certificação LEED® Core &amp; Shell Gold</li> </ul>

## Conheça mais sobre a gente



Conheça o site do fundo.  
Escaneie o QRCode  
ou [clique aqui](#).

Todos os documentos e comunicados do Fundo podem ser consultados nas seguintes páginas na rede mundial de computadores:

**BV asset**  
[www.bancobv.com.br](http://www.bancobv.com.br)

**B3**  
[www.b3.com.br](http://www.b3.com.br)

**CVM**  
[cvmweb.cvm.gov.br](http://cvmweb.cvm.gov.br)

### Informações Importantes ao Investidor

Este material foi elaborado pela Votorantim Asset Management DTVM ("BV Asset"). Este material é destinado aos seus receptores, fornecido unicamente para fins comerciais, não constituindo compromisso, indicação ou recomendação para iniciar ou encerrar qualquer transação. Este conteúdo não deve ser reproduzido no todo ou em parte, redistribuído ou transmitido para qualquer outra pessoa sem o consentimento prévio da BV Asset. Este documento não é, e não deve ser interpretado como, uma oferta de venda ou solicitação de uma oferta de compra de qualquer título ou valor mobiliário. O Banco Votorantim S.A. (banco BV) e suas empresas coligadas se eximem de qualquer responsabilidade por quaisquer prejuízos, diretos ou indiretos, que venham a decorrer da utilização deste material, de seu conteúdo e da realização de operações com base neste material.

Leia a lâmina de informações essenciais, se houver, e o regulamento antes de investir. Estes documentos podem ser encontrados no site [www.bancobv.com.br/web/site/pt/vam/destaque](http://www.bancobv.com.br/web/site/pt/vam/destaque). Leia previamente as condições de cada produto antes de investir. Os investimentos apresentados podem não ser adequados aos seus objetivos, situação financeira ou necessidades individuais. A rentabilidade obtida no passado não representa garantia de resultados futuros. A rentabilidade divulgada não é líquida de impostos. Para avaliação da performance de fundo(s) de investimento(s), é recomendável uma análise de, no mínimo, 12 (doze) meses. Fundos de investimento não contam com garantia do administrador, do gestor, de qualquer mecanismo de seguro ou do Fundo Garantidor de Crédito (FGC). O preenchimento do formulário API – Análise de Perfil do Investidor ou Suitability é essencial para garantir a adequação do perfil do cliente ao produto de investimento escolhido. Material de Divulgação.

RATING S&P:

**AMP-1**

Signatory of:



Em caso de dúvidas, sugestões e reclamações, entre em contato com o Serviço de Atendimento ao Cliente 0800 728 083, Deficientes Auditivos e de Fala 0800 701 8661 – 24 horas por dia, 7 dias por semana ou e-mail [sac@bv.com.br](mailto:sac@bv.com.br). Ouvidoria: 0800 707 0083 de 2ª a 6ª feira – 9:00 às 18:00 horas.