10, nov, 2022

FE0050-2020 (Cota Subordinada)
B(fe)

FE0142-2020 (Cota Sênior)
BBB-(fe)
CP3(fe)

FE0143-2020 (Cota Mezanino)
BB(fe)
CP4(fe)

CLASSIFICAÇÕES

FE0050-2020 / IF FIDC / Cota Subordinada
Confirmação do Rating B(fe) de Crédito - Longo Prazo em 10 de novembro de 2022 - Perspectiva Estável
Último Rating: B(fe) de Crédito - Longo Prazo em 02 de agosto de 2022
Rating Inicial: B(fe) de Crédito - Longo Prazo em 11 de junho de 2020

FE0142-2020 / IF FIDC / Cota Sênior
Confirmação dos Ratings BBB-(fe) de Crédito - Longo Prazo e CP3(fe) de Crédito - Curto Prazo em 10 de novembro de 2022 - Perspectiva Estável
Último Rating: BBB-(fe) de Crédito - Longo Prazo e CP3(fe) de Crédito - Curto Prazo em 02 de agosto de 2022
Rating Inicial: BBB-(fe) de Crédito - Longo Prazo e CP3(fe) de Crédito - Curto Prazo em 19 de outubro de 2020

FE0143-2020 / IF FIDC / Cota Mezanino
Confirmação dos Ratings BB(fe) de Crédito - Longo Prazo e CP4(fe) de Crédito - Curto Prazo em 10 de novembro de 2022 - Perspectiva Estável
Último Rating: BB(fe) de Crédito - Longo Prazo e CP4(fe) de Crédito - Curto Prazo em 02 de agosto de 2022
Rating Inicial: BB(fe) de Crédito - Longo Prazo e CP4(fe) de Crédito - Curto Prazo em 19 de outubro de 2020

COMITÊ - 10, nov, 2022

ANALISTA:
José Marcos de Oliveira Redighieri

COMITÊ:
Jean Amaro da Silva
José Marcos de Oliveira Redighieri
Mauricio Bassi
Rodrigo Indiani

METODOLOGIAS E CRITÉRIOS RELEVANTES PARA ESTA ANÁLISE
Metodologia(s) Liberum Ratings de Finanças Estruturadas

ESCALAS DE AVALIAÇÃO
Escala(s) Liberum Ratings de Crédito - Longo Prazo / Crédito - Curto Prazo

FREQUÊNCIA DE MONITORAMENTO
A política de monitoramento de ratings para esta(s) classe(s) de ativo(s) é descrita na Metodologia de Ratings de Finanças Estruturadas disponível no site da Liberum Ratings. www.liberumratings.com.br

PROCESSO DE DILIGÊNCIA SOBRE OS ATIVOS DE FINANÇAS ESTRUTURADAS
A presente avaliação se apoiou, entre outros, no uso de bases de dados históricas e comparativas para este tipo de ativo e o uso de modelos de análise proprietários, os quais consideram aspectos qualitativos e quantitativos especificamente associados a este tipo de ativo.

(fe) representa o sufixo utilizado, pela Liberum Ratings, para ratings atribuídos a Finanças Estruturadas

Esta classificação é sujeita a alterações.
Para verificar a última classificação disponível acesse www.liberumratings.com.br

LIBERUM RATINGS
Tel: 55 11 3165-4222
São Paulo - Brasil
Em caso de dúvidas, entre em contato conosco:
contato@liberumratings.com.br
www.liberumratings.com.br

FUNDAMENTOS DA CLASSIFICAÇÃO DE RISCO

Os ratings das Cotas do IF FIDC estão fundamentados principalmente, entre outros aspectos, pelo perfil de risco da carteira, cujo lastro é dado recebíveis, performados ou a performar, de diversos segmentos, notadamente representados por Duplicatas, Cheques, Cédulas de Crédito Bancário, Contratos diversos, recebíveis de cartão de crédito, Notas Promissórias com lastro em operações comerciais. Sendo assim, pode-se ter exposição a modalidades de crédito com perfil mais arriscado do que o do tradicional desconto de duplicatas, riscos, que, no entanto, devem ser contrabalanceados conforme os critérios de elegibilidade dos ativos potencialmente securitizáveis.

Desta forma, o desempenho das Cotas aqui avaliadas depende principalmente: (i) da performance dos cedentes no caso dos títulos a performar, que, por sua vez, estão limitados a uma exposição de 20% do PL; (ii) da capacidade financeira e de liquidez dos Devedores para honrar suas obrigações, e, em caso de atrasos e/ou inadimplência, da capacidade do cedente coobrigado a recomprar esses títulos; (iii) do fluxo mensal de pagamentos para Contratos e Cédulas de Crédito Bancário (CCBs) até a quitação da dívida, e, portanto, da capacidade financeira e de liquidez de seus devedores, obedecendo-se o prazo máximo de 12 meses, sendo que as CCBs estão limitadas a 10% do PL; e sendo um fundo constituído sob a forma de condomínio aberto: (iv) da sua gestão de liquidez.

Além disso, os recursos podem ter uma distribuição mais assimétrica, uma vez que o maior cedente e o maior sacado possuem limite de 20%, enquanto os cinco maiores de cada categoria podem representar até 70% do PL, de modo que a performance da carteira se torna mais vulnerável a esses players, que, uma vez não especificados em regulamento, não é possível definir e/ou inferir sua qualidade em termos de risco de crédito, dependendo, em grande medida, da capacidade de análise, seleção e monitoramento do Originador e Agente de Cobrança.

CARACTERÍSTICAS E PARTES ENVOLVIDAS

Emitente:	IF FUNDO DE INVESTIMENTO EM DIREITOS CREDITORIOS
CNPJ:	36.643.420/0001-33
Data de Registro:	15/05/2020
Condomínio:	Aberto

Fundo Exclusivo:	Não
Prazo de Funcionamento:	Indeterminado
Principal Ativo:	Direitos Creditório performados ou a performar oriundos de diversos segmentos, podendo ser representados por Duplicatas, Cheques, Cédulas de Crédito Bancário, Contratos diversos, recebíveis de cartão de crédito, Notas Promissórias com lastro em operações comerciais.
Taxa Mínima de Cessão:	CDI + 3% a.a.
Concentração Máx. Cedente:	Até 20%
Concentração Máx. 5 Maiores Cedentes:	Até 70%
Concentração Máx. Sacado:	Até 20%
Concentração Máx. 5 Maiores Sacados:	Até 70%
Administrador:	Singulare Corretora de Títulos e Valores Mobiliários S.A.
Gestor:	Tercon Investimentos Ltda.
Custodiante:	Singulare Corretora de Títulos e Valores Mobiliários S.A.
Consultoria Especializada:	Grifo Consultoria Especializada e Cobrança LTDA
Originador:	Grifo Consultoria Especializada e Cobrança LTDA

SENIOR - CLASSIFICADO

Data de Emissão:	Agosto/2020
Valor Unitário de Emissão (R$):	R$ 50.000,00
Quantidade de Cotas na Emissão:	NA
Valor Global de Emissão (R$):	NA
Remuneração Alvo:	CDI + 4% a.a
Amortização / Resgate:	Até D+30
Subordinação Mínima (% do PL):	25%

MEZANINO - CLASSIFICADO

Data de Emissão:	Agosto/2020
Valor Unitário de Emissão (R$):	R$ 50.000,00
Quantidade de Cotas na Emissão:	NA
Valor Global de Emissão (R$):	NA
Remuneração Alvo:	CDI + 6%
Amortização / Resgate:	Até D+30
Subordinação Mínima (% do PL):	17%

SUBORDINADA - CLASSIFICADO

Valor Unitário de Emissão (R$):	R$ 50.000,00

DESEMPENHO DO FUNDO

O IF FIDC encerrou o terceiro trimestre de 2022 com um Patrimônio Líquido de R$ 9,66 milhões, sendo que R$ 4,54 milhões são referentes às Cotas Sênior (47%), R$ 2,29 milhões às Cotas Subordinadas Mezanino (24%) e R$ 2,82 milhões às Cotas Subordinadas Júnior (29%), e, as últimas, mais sensíveis aos movimentos da carteira, registraram rentabilidades negativas durante o período avaliado, com média de -0,7% a.m. e acúmulo de -2,1% no trimestre. Em 12 meses, o resultado acumulado é de -9,9%.

Os recursos estão alocados em uma carteira composta por Direitos Creditórios, notadamente representados por Duplicatas, sendo que os maiores cedentes e sacados concentraram, respectivamente 18% e 14% do PL respectivamente. Com isso em vista, a alocação em recebíveis, quando líquida de PDD, correspondeu a 63% do PL; enquanto os recursos remanescentes de R$ 3,61 milhões foram alocados em ativos financeiros com baixo perfil de risco e liquidez diária.

VETORES DO RATING

Os principais aspectos que poderão acarretar o rebaixamento do rating do FIDC se referem, principalmente, à mudança das modalidades dos créditos adquiridos pelo fundo para perfis mais arriscados ou à piora da qualidade dos direitos creditórios. Esse cenário se refletiria no aumento dos índices de atraso e perda, no aumento de provisão e na piora de rentabilidade das cotas.

Por outro lado, o rating poderá ser beneficiado caso as cotas do fundo apresentem histórico de desempenho positivo, refletindo a qualidade dos direitos creditórios ou então o Regulamento estipule mudanças nos critérios de elegibilidade, que se reverteriam em benefício à minimização do risco de crédito da carteira de títulos.

FLUXO DE CAIXA/LIQUIDEZ

O risco de falta de liquidez é determinado principalmente pelo perfil de risco dos direitos creditórios, pelo seu prazo médio e pelas condições de resgate das cotas avaliadas. Os principais aspectos que poderão comprometer a formação de liquidez se referem principalmente ao alongamento do prazo médio dos direitos creditórios e ao aumento do nível de inadimplência, que se refletiria em redução das rendas obtidas com o fluxo de recebimento dos créditos.

Ainda, o risco de liquidez, na visão da Liberum Ratings, recai sobre a qualidade dos direitos creditórios, uma vez que a principal fonte de recurso do Fundo para efetuar o pagamento da amortização das cotas é a liquidação dos direitos creditórios. No caso do IF FIDC, a carteira encerrou o segundo trimestre do ano composta majoritariamente por duplicatas com prazo médio efetivo de 54 dias.

Composição do PL (R$ mil)									
Mês	PL	Créditos a Vencer	Créditos Vencidos	Op. Comp.	Fundos de Invest.	Títulos Públicos	Tesouraria	Contas a Pagar/Receber	PDD
nov-21	7.045	4.096	231	457	2.284	42	2	-19	-48
dez-21	**7.382**	**4.926**	**558**	**0**	**1.496**	**243**	**5**	**174**	**-19**
jan-22	7.543	5.955	173	0	956	40	386	50	-18
fev-22	**8.690**	**7.780**	**500**	**285**	**0**	**40**	**3**	**100**	**-18**
mar-22	9.253	7.161	262	662	1.103	42	3	42	-22
abr-22	**9.473**	**6.844**	**1.173**	**463**	**852**	**41**	**12**	**113**	**-24**
mai-22	9.441	6.539	567	293	2.279	41	3	23	-304
jun-22	**9.529**	**6.342**	**112**	**441**	**2.804**	**40**	**2**	**94**	**-306**
jul-22	9.612	5.999	242	295	3.135	39	2	210	-309
ago-22	**9.599**	**5.945**	**301**	**274**	**3.374**	**40**	**1**	**-7**	**-330**
set-22	9.665	6.099	391	362	3.208	42	3	-85	-355
out-22	**9.536**	**6.162**	**545**	**113**	**3.040**	**42**	**1**	**32**	**-401**

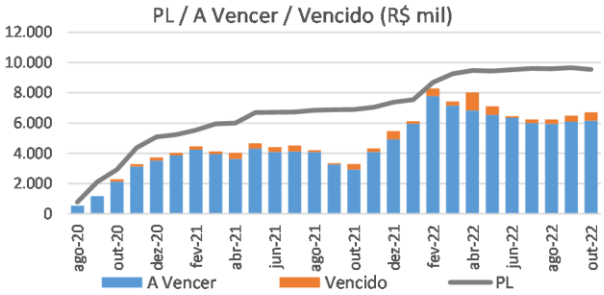

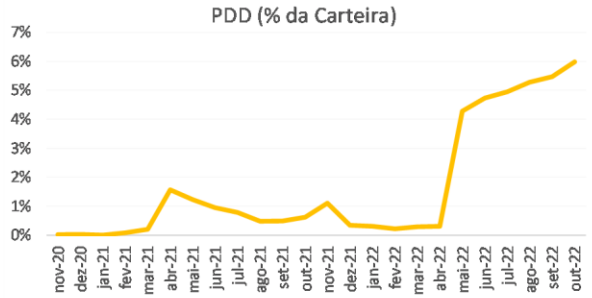

Créditos a Vencer (R$ mil)					
Mês	Total	Até 30 dias	De 31 a 60 dias	De 61 a 90 dias	Acima de 90 dias
nov-21	4.096	1.717	1.233	592	554
dez-21	**4.926**	**2.641**	**1.205**	**565**	**515**
jan-22	5.955	3.807	1.346	420	382
fev-22	**7.780**	**4.289**	**2.038**	**1.230**	**223**
mar-22	7.161	4.742	2.019	371	29
abr-22	**6.844**	**4.903**	**1.344**	**279**	**318**
mai-22	6.539	2.516	2.637	1.051	335
jun-22	**6.342**	**3.762**	**1.698**	**507**	**375**
jul-22	5.999	3.722	1.203	524	550
ago-22	**5.945**	**2.425**	**1.187**	**912**	**1.421**
set-22	6.099	2.356	1.879	571	1.294
out-22	**6.162**	**2.616**	**1.210**	**1.688**	**649**

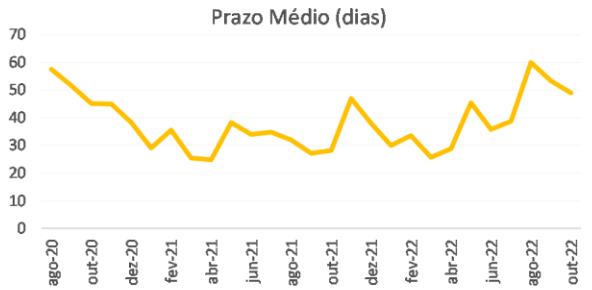

Créditos Vencidos (R$ mil)						
Créditos Vencidos (R$ mil)	Total	Até 30 dias	De 31 a 60 dias	De 61 a 90 dias	De 91 a 180 dias	Acima de 180 dias
nov-21	231	137	78	0	0	16
dez-21	**558**	**540**	**2**	**0**	**0**	**16**
jan-22	173	152	5	0	0	16
fev-22	**500**	**480**	**3**	**0**	**0**	**16**
mar-22	262	244	0	2	0	16
abr-22	**1.173**	**1.149**	**23**	**0**	**0**	**0**
mai-22	567	567	0	0	0	0
jun-22	**112**	**86**	**27**	**0**	**0**	**0**
jul-22	242	189	27	27	0	0
ago-22	**301**	**115**	**125**	**34**	**27**	**0**
set-22	391	167	48	123	53	0
out-22	**545**	**295**	**27**	**41**	**183**	**0**

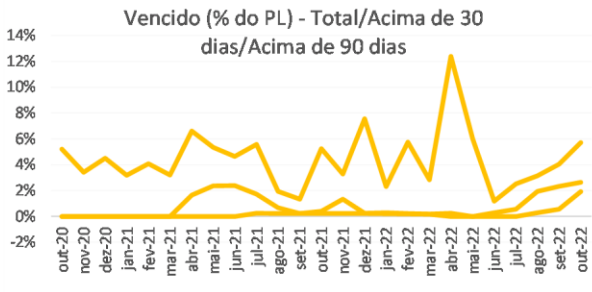

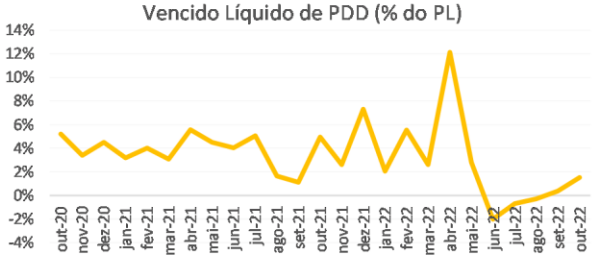

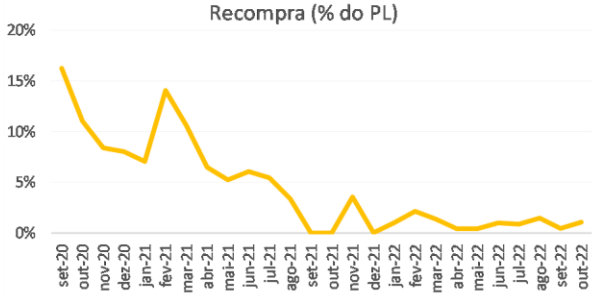

Recompra e Vencido acima de 30 dias			
Mês	Recompra - Nominal (% do PL)	Vencido > 30 dias (% do PL)	Rec. + Venc > de 30 dias (% do PL)
nov-21	4%	1%	5%
dez-21	0%	0%	0%
jan-22	1%	0%	1%
fev-22	2%	0%	2%
mar-22	1%	0%	2%
abr-22	0%	0%	1%
mai-22	0%	0%	0%
jun-22	1%	0%	1%
jul-22	1%	1%	1%
ago-22	1%	2%	3%
set-22	0%	2%	3%
out-22	1%	3%	4%

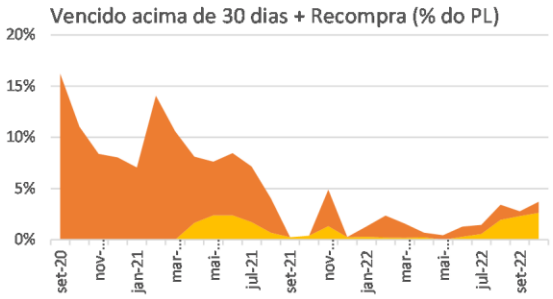

Recompra Nominal vs Contábil			
Mês	Recompra Nominal / PL	Recompra Contábil /PL	Nominal - Contábil
nov-21	4%	4%	0%
dez-21	0%	0%	0%
jan-22	1%	3%	-2%
fev-22	2%	2%	0%
mar-22	1%	1%	0%
abr-22	0%	1%	-1%
mai-22	0%	0%	0%
jun-22	1%	1%	0%
jul-22	1%	1%	0%
ago-22	1%	1%	0%
set-22	0%	0%	0%
out-22	1%	1%	0%

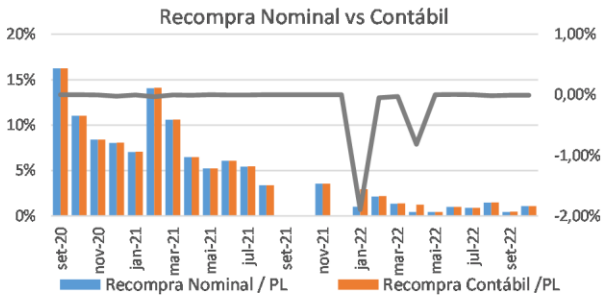

Tipo de Liquidação (% da Liq.)					
Mês	Liq. Normal	Depósito	Recompra	Baixa	Outros
nov-21	76%	14%	10%	0%	0%
dez-21	75%	24%	0%	0%	0%
jan-22	71%	27%	2%	0%	0%
fev-22	65%	30%	5%	0%	0%
mar-22	66%	32%	2%	0%	0%
abr-22	65%	34%	1%	0%	0%
mai-22	39%	55%	1%	0%	5%
jun-22	57%	40%	3%	0%	0%
jul-22	50%	47%	2%	0%	0%
ago-22	52%	45%	3%	0%	0%
set-22	48%	51%	2%	0%	0%
out-22	42%	54%	4%	0%	0%

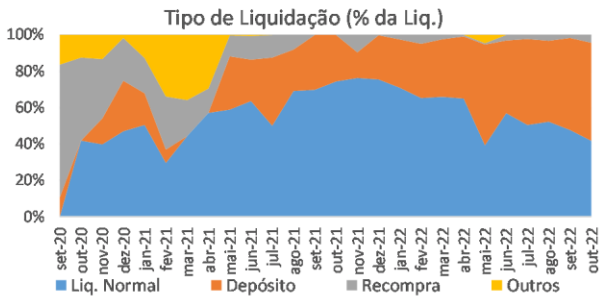

Pontualidade da Liquidação (% da Liq.)			
Mês	Antecipado	Pontual	Atrasado
nov-21	8%	62%	29%
dez-21	21%	53%	26%
jan-22	7%	56%	37%
fev-22	16%	44%	39%
mar-22	6%	55%	39%
abr-22	12%	47%	42%
mai-22	6%	32%	62%
jun-22	13%	38%	49%
jul-22	12%	63%	25%
ago-22	7%	43%	51%
set-22	7%	58%	36%
out-22	4%	45%	51%

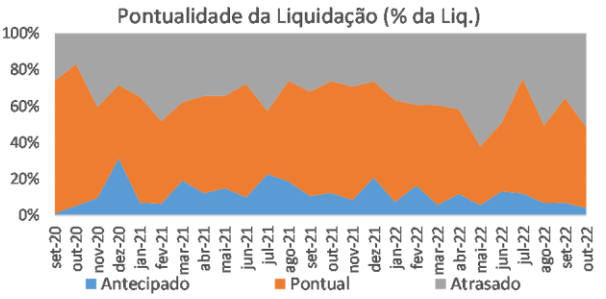

Tipo de Títulos (R$ mil)		
Mês	Duplicatas	NP/CD
nov-21	4.327	0
dez-21	5.484	0
jan-22	6.129	0
fev-22	8.280	0
mar-22	7.423	0
abr-22	8.016	0
mai-22	6.804	302
jun-22	6.149	305
jul-22	5.933	308
ago-22	5.936	311
set-22	6.177	313
out-22	6.393	315

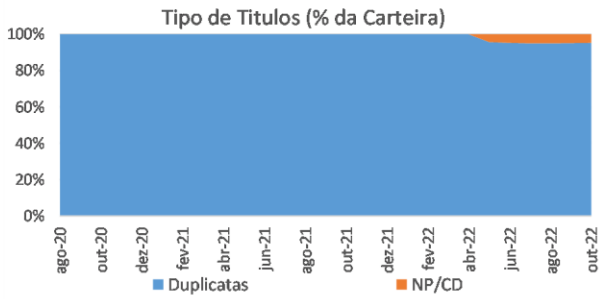

Concentração Cedente (% do PL)

Mês	Maior	5 Maiores	10 Maiores	15 Maiores	20 Maiores
nov-21	7%	28%	43%	53%	59%
dez-21	**9%**	**28%**	**45%**	**57%**	**66%**
jan-22	9%	33%	51%	63%	74%
fev-22	**8%**	**34%**	**53%**	**68%**	**80%**
mar-22	11%	32%	49%	61%	70%
abr-22	**14%**	**40%**	**56%**	**68%**	**76%**
mai-22	18%	45%	60%	70%	75%
jun-22	**19%**	**38%**	**53%**	**62%**	**67%**
jul-22	15%	33%	46%	56%	63%
ago-22	**16%**	**33%**	**47%**	**55%**	**61%**
set-22	18%	38%	51%	59%	64%
out-22	**18%**	**38%**	**53%**	**61%**	**67%**

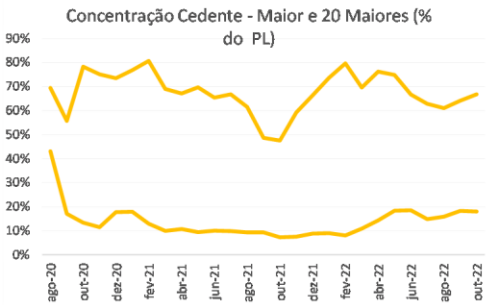

Concentração Sacado (% do PL)

Mês	Maior	5 Maiores	10 Maiores	15 Maiores	20 Maiores
nov-21	10%	29%	39%	45%	49%
dez-21	**9%**	**28%**	**39%**	**44%**	**48%**
jan-22	9%	30%	41%	48%	52%
fev-22	**9%**	**29%**	**47%**	**57%**	**64%**
mar-22	11%	27%	37%	45%	50%
abr-22	**9%**	**32%**	**44%**	**53%**	**58%**
mai-22	10%	32%	46%	52%	56%
jun-22	**10%**	**27%**	**38%**	**44%**	**48%**
jul-22	10%	24%	34%	40%	44%
ago-22	**10%**	**33%**	**44%**	**48%**	**51%**
set-22	14%	36%	45%	49%	51%
out-22	**18%**	**41%**	**52%**	**55%**	**58%**

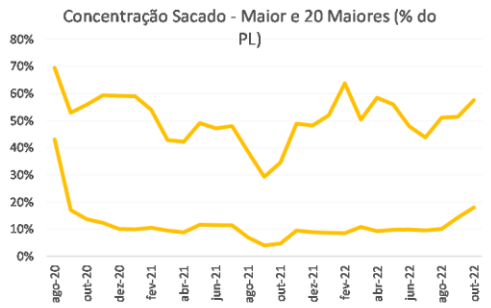

PL das Cotas (R$ mil)

Mês	FIDC	Senior	Mezanino	Subordinada
nov-21	7.045	2.629	2.042	2.374
dez-21	**7.382**	**2.658**	**2.069**	**2.655**
jan-22	7.543	2.787	2.094	2.662
fev-22	**8.690**	**3.491**	**2.119**	**3.080**
mar-22	9.253	3.939	2.180	3.135
abr-22	**9.473**	**4.135**	**2.207**	**3.131**
mai-22	9.441	4.394	2.158	2.888
jun-22	**9.529**	**4.454**	**2.190**	**2.885**
jul-22	9.612	4.514	2.224	2.874
ago-22	**9.599**	**4.482**	**2.262**	**2.856**
set-22	9.665	4.545	2.297	2.824
out-22	**9.536**	**4.429**	**2.331**	**2.776**

Valor das Cotas (R$)

Mês	Senior	Mezanino	Subordinada
nov-21	54.413	55.593	52.664
dez-21	**55.025**	**56.316**	**53.451**
jan-22	55.609	57.005	53.589
fev-22	**56.192**	**57.685**	**53.877**
mar-22	56.905	58.514	54.835
abr-22	**57.550**	**59.262**	**54.762**
mai-22	58.343	60.179	50.523
jun-22	**59.127**	**61.084**	**50.461**
jul-22	59.934	62.017	50.265
ago-22	**60.852**	**63.076**	**49.950**
set-22	61.705	64.062	49.388
out-22	**62.529**	**65.016**	**48.550**

Quantidade de Cotas

Mês	Senior	Mezanino	Subordinada
nov-21	48	37	45
dez-21	**48**	**37**	**50**
jan-22	50	37	50
fev-22	**62**	**37**	**57**
mar-22	69	37	57
abr-22	**72**	**37**	**57**
mai-22	75	36	57
jun-22	**75**	**36**	**57**
jul-22	75	36	57
ago-22	**74**	**36**	**57**
set-22	74	36	57
out-22	**71**	**36**	**57**

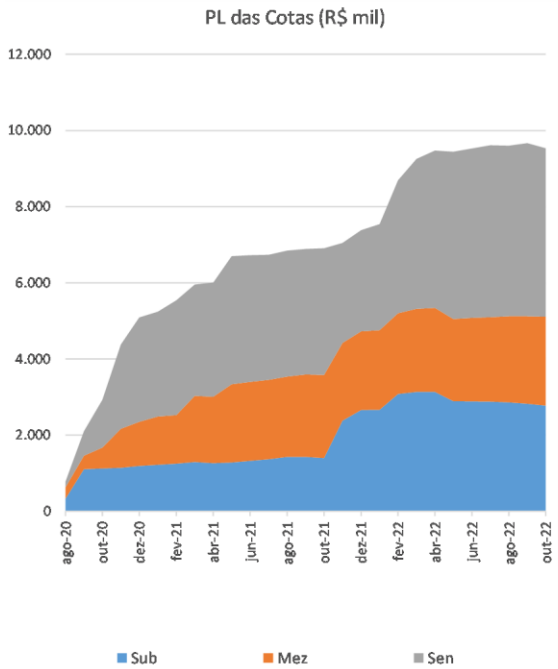

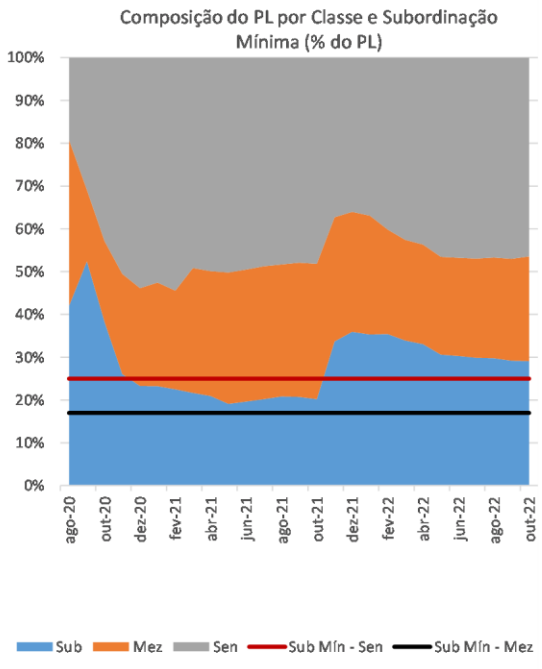

Captações (R$)			
Mês	**Senior**	**Mezanino**	**Subordinada**
nov-21	0	0	1.015.400
dez-21	**0**	**0**	**243.100**
jan-22	100.000	0	0
fev-22	**670.000**	**0**	**400.000**
mar-22	400.000	30.000	0
abr-22	**150.000**	**0**	**0**
mai-22	350.000	0	0
jun-22	**0**	**0**	**0**
jul-22	0	0	0
ago-22	**0**	**0**	**0**
set-22	0	0	0
out-22	**0**	**0**	**0**

Resgates e Amortizações (R$)			
Mês	**Senior**	**Mezanino**	**Subordinada**
nov-21	724.443	163.002	4.415
dez-21	**0**	**0**	**0**
jan-22	0	0	0
fev-22	**0**	**0**	**0**
mar-22	0	0	0
abr-22	**0**	**0**	**0**
mai-22	149.399	83.484	0
jun-22	**0**	**0**	**0**
jul-22	0	0	0
ago-22	**100.939**	**0**	**0**
set-22	0	0	0
out-22	**175.017**	**0**	**0**

Rentabilidade Mensal (%)	
Mês	**Subordinada**
nov-21	-1,8%
dez-21	**1,5%**
jan-22	0,3%
fev-22	**0,5%**
mar-22	1,8%
abr-22	**-0,1%**
mai-22	-7,7%
jun-22	**-0,1%**
jul-22	-0,4%
ago-22	**-0,6%**
set-22	-1,1%
out-22	**-1,7%**

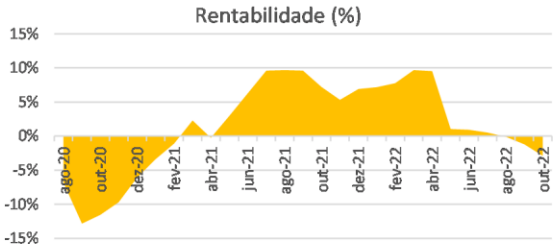

DECLARAÇÕES REGULAMENTARES E INFORMAÇÕES IMPORTANTES

A Liberum Ratings está avaliando esta espécie de ativo financeiro pela primeira vez? Não

Esta classificação foi comunicada a entidade avaliada ou partes relacionadas a ela e em decorrência desse fato, a nota atribuída foi alterada antes da emissão deste relatório? Não

As informações utilizadas para a elaboração deste relatório datam até 04/11/2022. Informações posteriores a essa data podem causar a alteração da classificação ou dos fundamentos expostos neste relatório.

As informações disponíveis para a emissão da classificação e, consequentemente, deste relatório foram consideradas suficientes e alinhadas com os requerimentos metodológicos aplicáveis para a mesma. As informações utilizadas foram encaminhadas pelo Administrador do Fundo, pelo Custodiante e pelo Consultor dos Direitos Creditórios. Também foram utilizadas informações de domínio público e privado.

A Liberum Ratings prestou outros serviços para a entidade avaliada nos últimos 12 meses? Não

Houve serviços prestados por partes relacionadas da Liberum Ratings para entidade avaliada nos últimos 12 meses? Não

A classificação de risco foi contratada por terceiros, outros que a entidade avaliada ou parte a ela relacionada? Não

A entidade avaliada ou parte a ela relacionada é responsável por mais de 5% da receita anual da Liberum Ratings? Não. A Liberum Ratings publica anualmente a lista de entidades que representam mais do que 5% do seu faturamento em seu Formulário do Anexo 13. Acesse o formulário no site www.liberumratings.com.br.

A Liberum Ratings, seus analistas de classificação de risco de crédito ou demais pessoas envolvidas no processo de emissão de uma determinada classificação de risco, seus cônjuges, dependentes ou companheiros, tem, direta ou indiretamente, interesses financeiros e comerciais relevantes em relação à entidade avaliada? Não

Os analistas de classificação de risco de crédito ou demais pessoas envolvidas no processo de emissão da classificação de risco tem vínculo com pessoa natural que trabalhe para a entidade avaliada ou parte a ela relacionada? Não

Os procedimentos adotados para a emissão desta classificação de risco e emissão de relatório de rating estão enquadrados nos critérios estipulados no Código de Conduta desta Agência bem como nos seus procedimentos de Controles Internos e o Compliance.

A estrutura da operação avaliada apresenta concentração superior a 50% em um único devedor e/ou coobrigado? Não

Há informação suficiente para a análise dos principais aspectos de governança corporativa do devedor e/ou coobrigado da operação? Não

A Liberum Ratings Serviços Financeiros Ltda. (Liberum Ratings) emite seus pareceres, opiniões e demais materiais com base em informações encaminhadas por terceiros, dados que são considerados confiáveis e precisos. No entanto, há a possibilidade de erros de ordem humana, técnica ou de qualquer outra índole na elaboração e transmissão dessas informações. Nesses casos, a Liberum Ratings não faz nenhuma representação, nem avaliza, garante ou se responsabiliza - de forma explícita ou implícita – por erros ou omissões nos dados recebidos, ou, ainda, sobre a exatidão, completude, resultados, abrangência e integridade dos mesmos. Também não se responsabiliza por erros, omissões, resultados de opiniões ou análises que derivem de tais informações. O processo de análise utilizado pela Liberum Ratings não compreende a auditoria ou a verificação sistemática de tais informações. Eventuais investigações para a checagem desses dados variam, dependendo de fatos e circunstâncias.
Sob nenhuma circunstância, a Liberum Ratings, seus diretores, empregados, prestadores de serviços ou agentes serão responsabilizados civilmente ou de qualquer outra forma por quaisquer danos diretos, indiretos ou compensações, incluindo, mas não se limitando, a perda de dinheiro, lucros ou good will; pelo tempo perdido durante o uso ou impossibilidade de uso do website ou durante o prazo necessário para avaliação das informações recebidas e na elaboração das análises e opiniões, divulgadas ou não em seu website; por ações ou decisões tomadas com base nas opiniões da Liberum Ratings e demais informações veiculadas pelo seu website; por erros em quaisquer circunstâncias ou contingências, de controle ou não da Liberum Ratings e de seus agentes, originados pela comunicação, análise, interpretação, compilação, publicação ou entrega de quaisquer informações contidas e/ou disseminadas pelo website da Liberum Ratings.
Os ratings e quaisquer outras opiniões emitidas pela Liberum Ratings, ou outros materiais, são disponibilizados em seu website (www.liberumratings.com.br). Tais publicações são meras opiniões e devem ser interpretadas como tal. De nenhum modo e sob nenhuma circunstância devem ser consideradas como fatos ou verdades sobre a capacidade de crédito do emissor ou ativo financeiro (de crédito ou de qualquer outra índole) avaliado. Portanto, não representam, de nenhuma forma, recomendação para aquisição, venda ou manutenção de ativos em portfólio. Desse modo, as avaliações emitidas pela Liberum Ratings não são, nem substituem, prospectos ou demais informações, obrigatórias ou não, fornecidas ou apresentadas aos investidores e seus agentes na venda ou distribuição de ativos financeiros.
Em razão de mudanças e/ou indisponibilidade de informações tidas como necessárias para a emissão e descontinuidade do monitoramento do rating, ou outros fatores considerados pertinentes, as classificações de risco emitidas pela Liberum Ratings podem ser alteradas, suspensas ou retiradas a qualquer momento. Os ratings públicos emitidos pela Liberum Ratings são atualizados em seu website (www.liberumratings.com.br).
Na maior parte dos casos, os trabalhos realizados pela Liberum Ratings são remunerados pelos emissores, estruturadores ou garantidores dos ativos avaliados.

Copyright©2022 Liberum Ratings Serviços Financeiros Ltda.