



Fundo de Investimento Imobiliário
FII Shopping Jardim Sul
(JRDM11)

Informativo Mensal Junho 2022

Informações

Objeto e Perfil do Fundo

Investir em empreendimentos imobiliários do tipo Shopping Center, por meio da aquisição de até 40,00% do Shopping Jardim Sul e até 40% dos direitos aquisitivos relativos às Vagas de Garagem 1 e 2. O Shopping Jardim Sul tem a finalidade de locação e de, eventual, exploração do estacionamento e outros Ativos-Alvo.

O Fundo detém 40% do Shopping Center Jardim Sul situado na Capital do Estado de São Paulo, na Avenida Giovanni Gronchi, nº 5.819, Morumbi, 29º Subdistrito – Santo Amaro, que é administrado pela BR Malls e possui lojas referências, além de lojas âncoras como C&A, Renner, Pão de Açúcar e Americanas. Conta também com uma área de Entretenimento com 9 salas de cinema, teatro e toy park para crianças. Além de uma unidade do Fleury Medicina e Saúde.

A Administradora informa que os Informes de Rendimentos referentes ao ano de 2021 serão disponibilizados exclusivamente por meio digital, através do [Portal do Investidor](#), conforme passo a passo descrito no [manual](#).

Cadastre-se no Mailing

Para receber mais informações cadastre-se em nosso [mailing](#).

i Observado o valor mínimo mensal de R\$ 30.000,00 ajustado pelo IGPM. A taxa de administração também é composta pelo valor equivalente a até 0,30% ao ano à razão de 1/12 avos, referente aos serviços de escrituração, conforme regulamento.

PRINCIPAIS CARACTERÍSTICAS

Início do Fundo
17/07/2012

Quantidade de Emissões
2

Taxa de Administração
0,20% a.a. sobre o Patrimônio Líquido ou sobre valor de mercado, caso o Fundo tenha passado a integrar índices de mercado.

Administrador
BTG Pactual Serviços Financeiros
S.A. DTVM,
CNPJ:59.281.253/0001-23

Gerenciadora
BR MALLS

Área Locável do Empreendimento
28.620,09 m²

Cotistas
4.491

Patrimônio Líquido
R\$ 220.883.480,71

Valor Patrimonial/Cota
R\$ 87,549062

Quantidade de Cotas
2.522.968,0000

Tipo Anbima
Renda Gestão Passiva

Nota da Administradora

A Administradora informa que o 1º semestre de 2022 - até a presente data - tem sido marcado com um aquecimento no setor, dado que o empreendimento foi - durante esse período - palco de diversas visitas para locação e eventos atrativos no Mall, diminuição da vacância e pedidos de descontos. Logo, o NOI do Shopping está retomando aos patamares pré-pandemia, conforme pode-se observar no gráfico de NOI a seguir.

Ademais, a inadimplência e o fluxo de pessoas e veículos ainda não atingiram os patamares pré-pandemia, pois algumas lojas são responsáveis por mais da metade da inadimplência (%), conforme pode ser observado no gráfico a seguir. A gerenciadora do imóvel está em contato com as marcas no âmbito corporativo, dado que essas lojas estão - em sua maioria - presentes em quase todos os shoppings da rede e acordos estão sendo realizados. Juros e multas de alguns dos acordos, inclusive, estão sendo revertidos em Receita de Mall e Mídia.

Entretanto, com relação a inadimplência dos anos de 2019 e 2020 - período de pandemia -, no início deste ano de 2022, a gerenciadora trabalhou arduamente para fazer jus aos valores inadimplentes do período de 2019 e 2020 e conseguiu acordos. Com relação ao ano de 2022, foram até a presente data 35 contratos firmados, para que sejam pagos ainda no ano de 2022 (previsão) no valor de R\$ 105.160.

Concluindo o raciocínio supracitado, o shopping tomou medidas pré-pandemia, nas quais a tendência é permanecer, como por exemplo: 1) Aplicativos que estimulam as vendas online; 2) Assistente de compras online, no qual a taxa de conversão é de 84,77%; 3) Divulgação em mídias digitais dos eventos recorrentes do shopping no entorno do mesmo; 4) Diminuição do CMQ (condomínio/m²) de cada lojista, dado o corte de despesas e a diminuição dos custos operacionais do Shopping e, por último, 5) O contato com lojistas de forma a perdurar de forma duradoura.



Ficha Técnica

ABL: 28.620,09 m²

Quant. Lojas: 187

Quant. Megalojas: 3

Lojas Âncora: 5

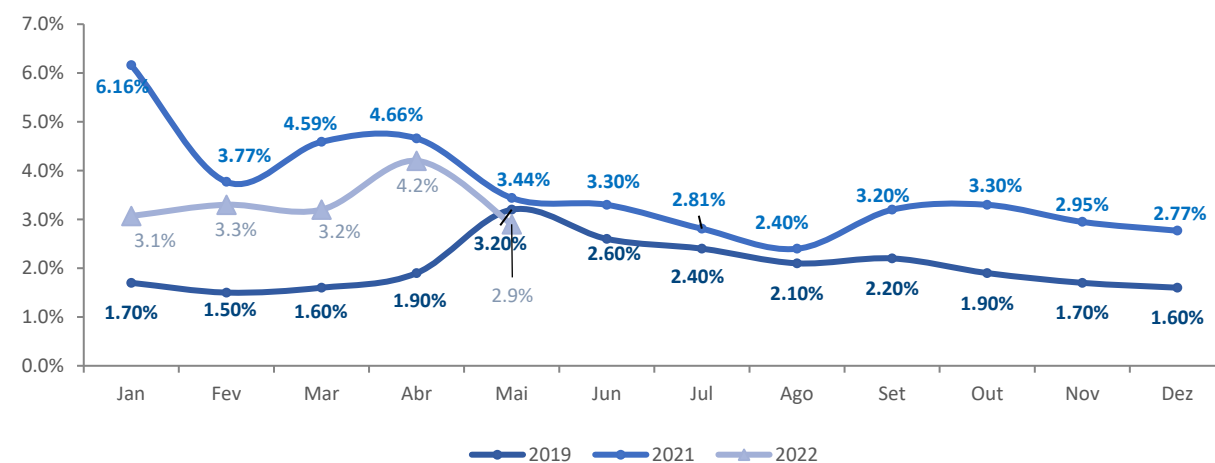
Fluxo Médio Mês Pessoas: 541.667

Ticket Médio: R\$ 336,67

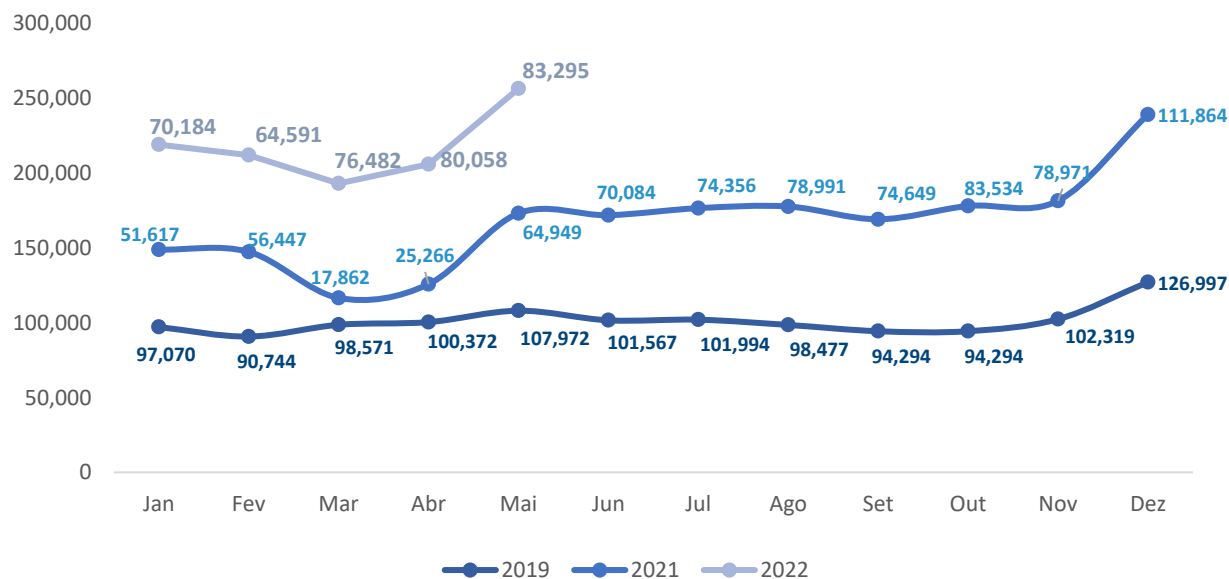
Evolução de vendas totais (R\$ milhão)



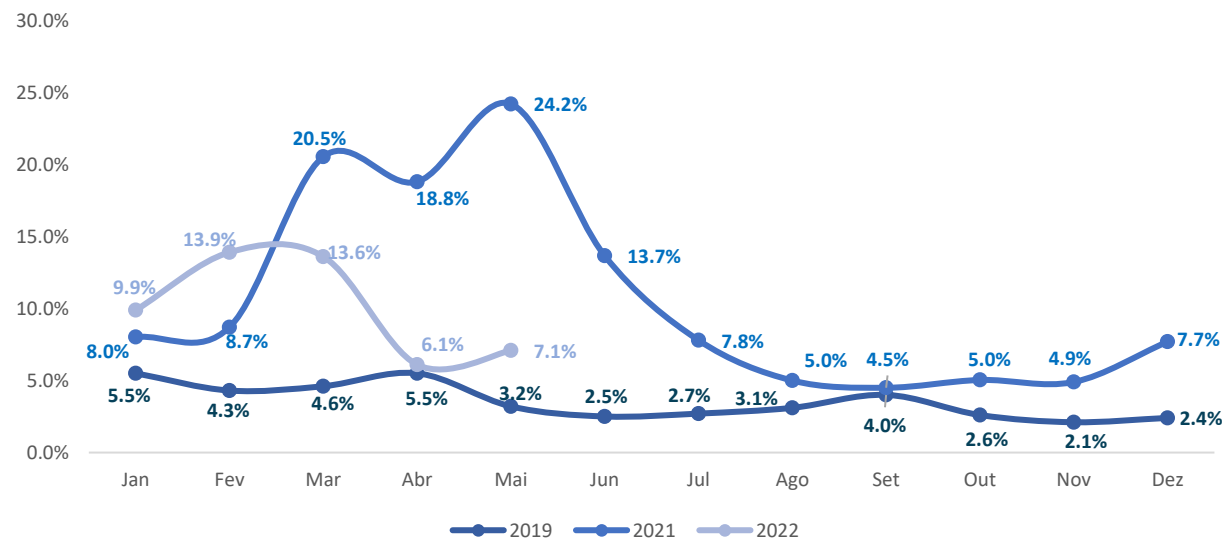
Vacância (%)



Evolução do fluxo de Veículos



Evolução da inadimplência bruta de aluguel (%)

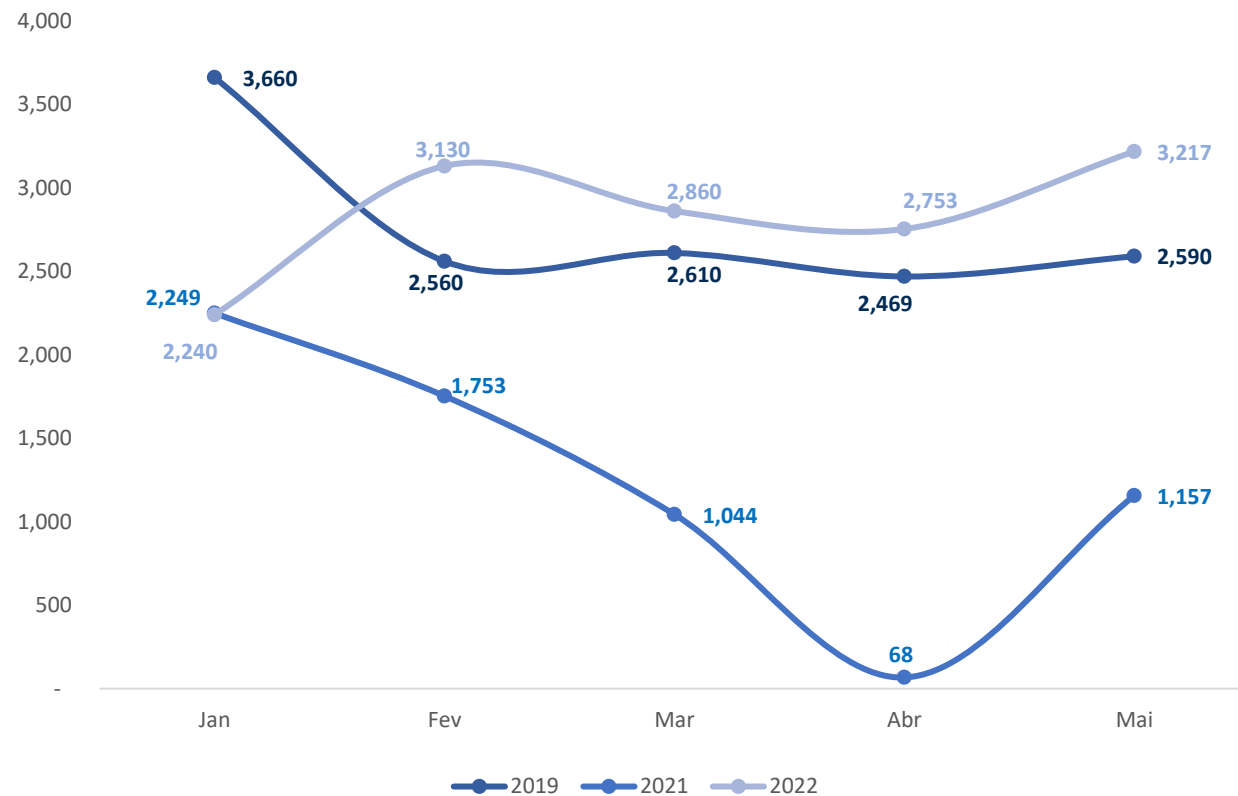


Evolução de Receita de Aluguel(R\$ milhão)



i Para a elaboração do Gráfico acima é considerado como aluguel: Aluguel mínimo, Variável e Quiosques.

Evolução do NOI (Net Operating Income) (R\$ mil)



Inauguração da fachada nova da Rua Itacaiúna



Contratos Assinados



LOUNGERIE

SHOULDER

MADERO



Inaugurações



Inauguração: 25/05/2022



Inauguração: 01/06/2022



Inauguração: 16/06/2022

Reformas

ÓTICAS|CAROL



Inauguração 01/06/2022

Eventos – Taste Lab Junino¹

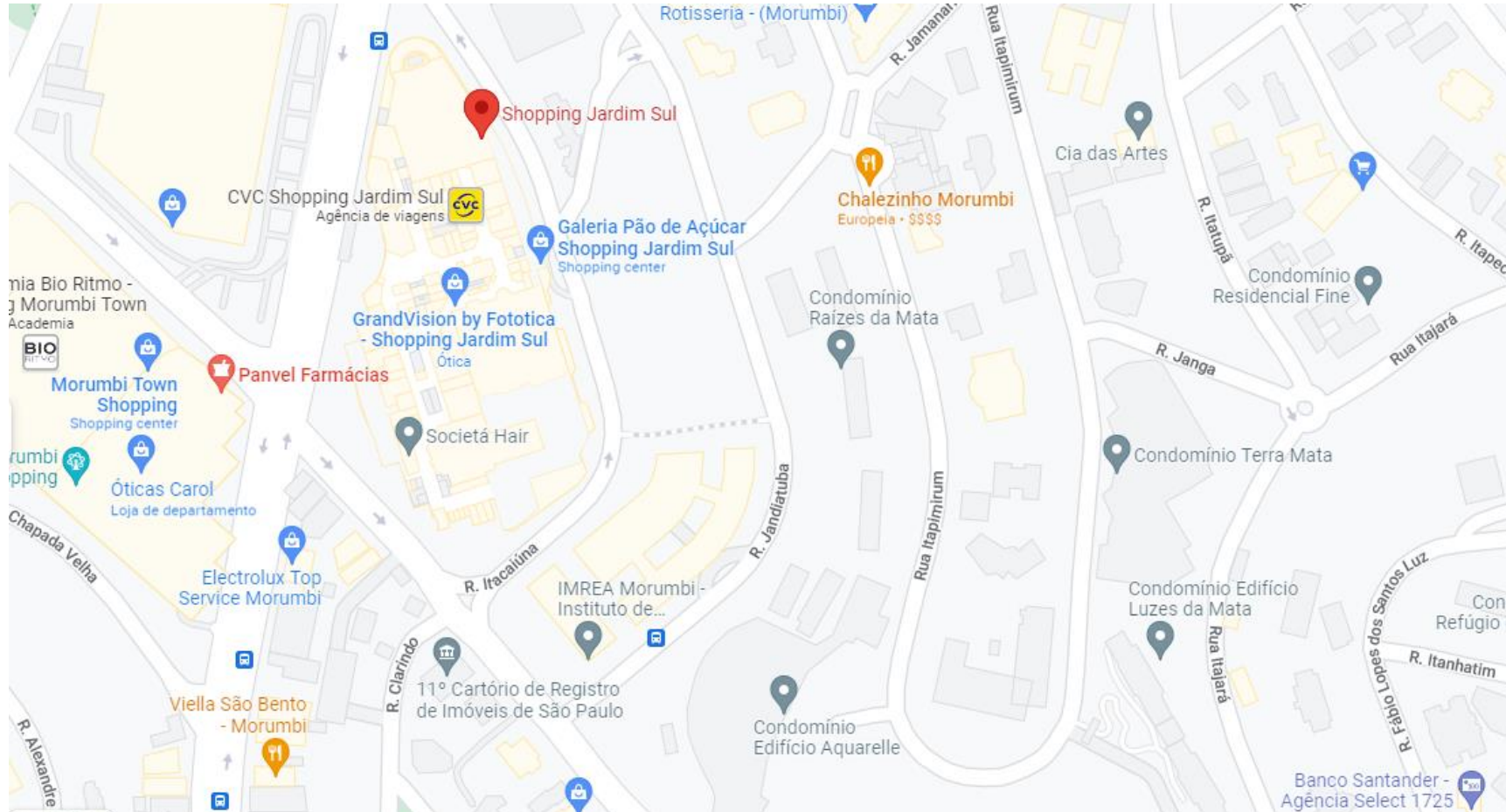


Período: de 16 -19 e de 25-26 de Junho

Informativo Mensal Junho 2022

¹A Receita do evento está sendo considerada no NOI do Shopping.

Localização



Endereço: R. Itacaiúna, 61 - Vila Andrade, São Paulo - SP, 05716-070

Em 2019 foi aprovado em assembleia um Capex de R\$ 19.464.020,00, no qual restou, após o pagamento da dívida com a Br Malls, bem como o valor de obra provisionado para 2018, R\$ 10.865.276,01 (Disponível Capex). O valor consumido em 2018 foi para (i) Regularização imobiliária.

O valor consumido em 2019 foi para (i) Fim da adequação das escadas externas de acesso ao Shopping, (ii) Início ao andamento da substituição das Escadas Rolantes, (iii) Allowance Shell e (iv) Adequação das estruturas de Mall e Mídia. O valor consumido em 2020 foi para (i) Dar andamento a substituição das Escadas Rolantes, (ii) Retomada da obra da Fachada, que foi paralisada pela Pandemia por conta do Covid-19. Já em 2021 o valor consumido foi para (i) dar continuidade a obra da Fachada e (ii) pagamento de fornecedores.

¹Haverá um retorno no valor de R\$ 4.498.654,25, que será devolvido ao Fundo em 08/07/2022. O Valor de Capex não impacta na distribuição aos cotistas. O mesmo será utilizado para fazer frente ao que foi aportado como, por exemplo, para realizar a reforma da fachada principal, conforme foto a seguir.

Disponível CAPEX	10.865.276,01
Consumido 2018	_*
Consumido 2019	-2.132.971,04
Consumido 2020	-4.406.676,94
Consumido 2021	-3.909.197,06
Consumido 2022	-348.235,83
Saldo CAPEX	68.185,14¹

*Já pago na dívida acumulada

PERSPECTIVA DA FACHADA PRINCIPAL¹



Demonstração de Resultados



	Dec/21	Jan/22	Fev/22	Mar/22	Abr/22	Mai/22
Propriedades para Investimento	775.699	1.299.036	892.025	1.325.426	1.063.698	1.414.886
Outros Ativos Financeiros	52.309	52.162	49.540	51.693	44.148	58.202
Despesas Operacionais	-284.822	-94.836	-15.881	-51.792	-50.690	-36.572
Lucro (prejuízo) líquido no período	543.186	1.255.907	925.684	1.325.327	1.057.116	1.432.529
Ajustes ⁱ	1.172.273	-235.068	241.995	-135.870	-151.040	-177.451
Reserva de Contingência	-	-	-	-	-	-
Resultado Líquido	1.715.459	1.023.368	1.170.208	1.191.987	908.606	1.244.959

O DRE completo pode ser obtido no site da Administradora, no campo de Informativo Mensal:

<https://www.btgpactual.com/asset-management/administracao-fiduciaria/busca-por-fundos/302591/SHOPPING JARDIM SUL FII>

ⁱ Ajustes referentes as despesas operacionais

Reserva de Contingência: No final do mês de Maio/2022, a reserva de contingência do fundo possuía o saldo de R\$ 1,011,464.34.

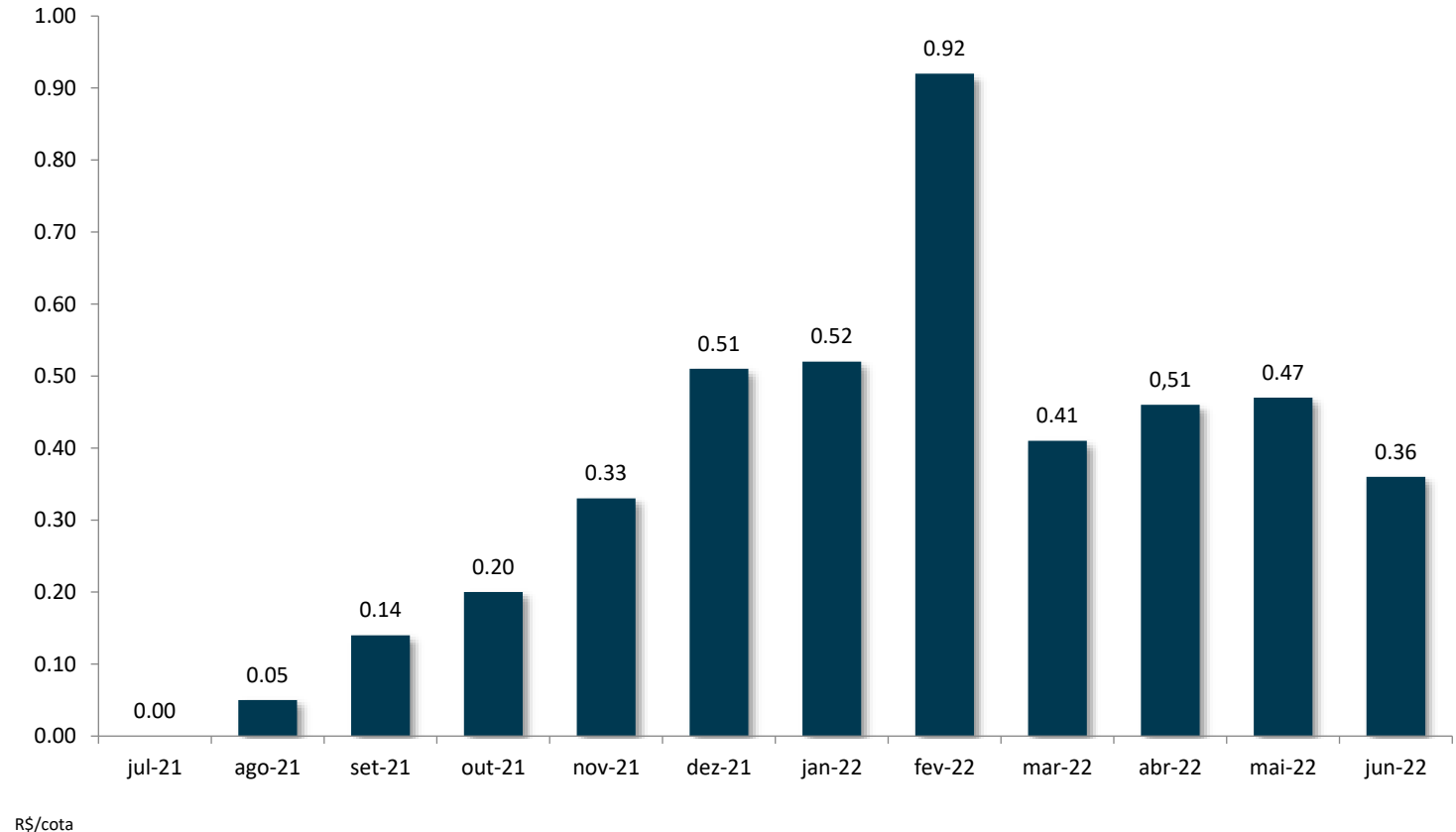
Informativo Mensal Junho 2022

Distribuição Mensal

O Fundo distribuirá aos cotistas, até o 10º dia útil de cada mês, a título de antecipação dos resultados a serem distribuídos, a totalidade do resultado líquido financeiramente realizado no mês anterior, apurado sob o regime de caixa.

- **Data base:** 07/06/2022
- **Data de pagamento:** 14/06/2022
- **Rendimento:** R\$ 0,360133644
- **Mês de competência:** Abr/22
- **Mês de pagamento:** Jun/22

* O pagamento realizado no mês de Maio é referente a competência de Março de 2022.



Mercado Secundário

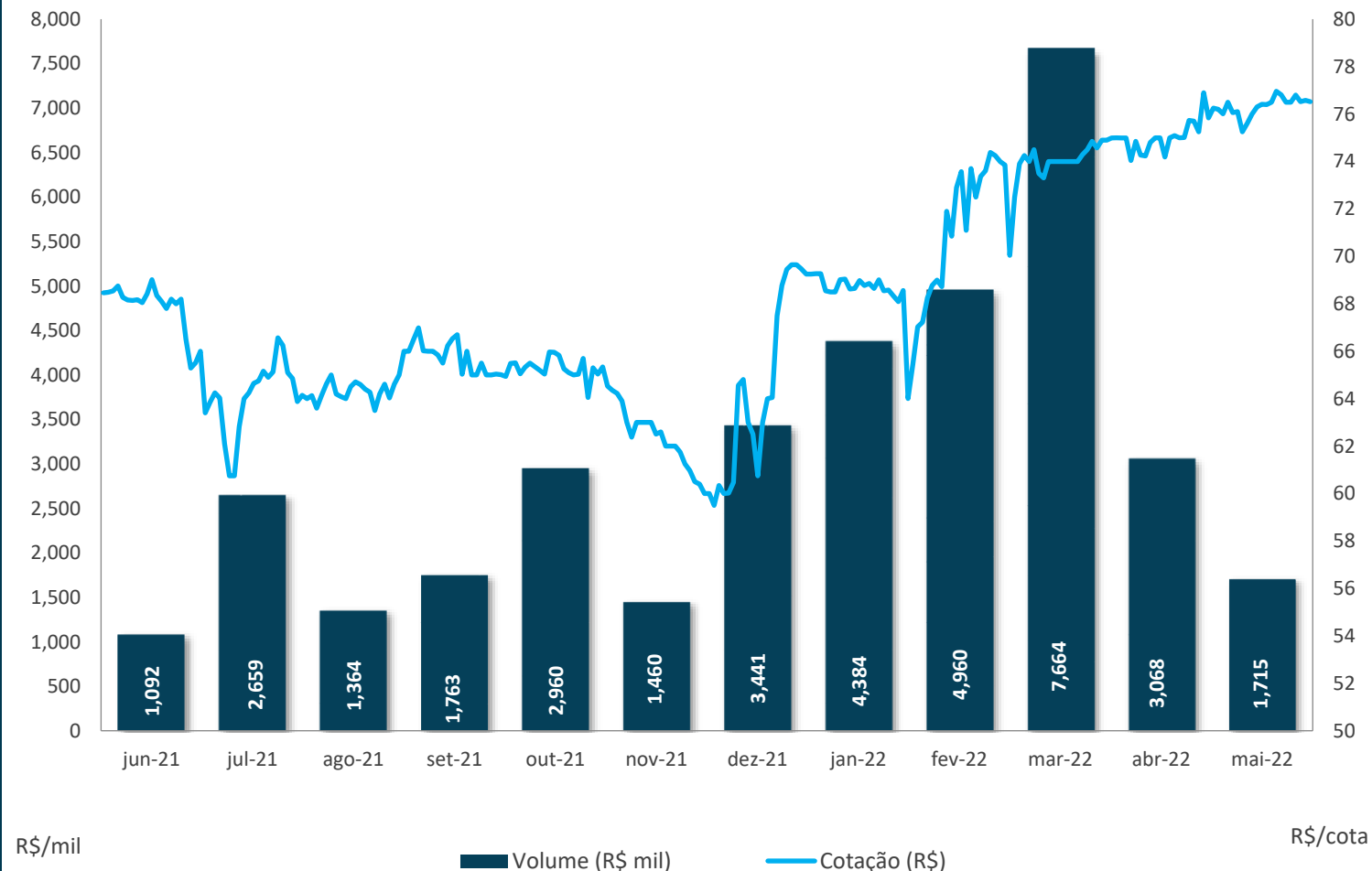
As cotas do FII Jardim Sul (JRDM11) são negociadas no mercado de bolsa da B3- Brasil, Bolsa e Balcão.

Cotas negociadas: 22.478

Cotação de fechamento: R\$76,64

Volume: R\$1.714.726,67

Mês de referência: Mai/22



Fonte: Economática

Evolução da cota no mercado secundário nos últimos 12 meses

Updates

25/04/2022 – [Comunicado ao Mercado](#) informando que o governo federal estendeu o prazo de entrega para declaração de Imposto de Renda para o dia 31/05/2022.

20/04/2022 – [Comunicado ao Mercado](#) informando que os Informes de Rendimentos PJ referentes ao 1 trimestre de 2022, serão disponibilizados através do Portal do Investidor

23/03/2022- [Comunicado ao Mercado](#) reforçando que os Informes de Rendimento já se encontram disponíveis no Portal do Investidor.

10/02/2022 – [Comunicado ao Mercado](#) reforçando que os Informes de Rendimentos referentes ao ano de 2021 (“Informes”) serão disponibilizados aos investidores até o último dia útil de fevereiro 2022, exclusivamente por meio digital, através do Portal do Investidor(“Portal”) e disponibilizando um vídeo manual para melhor instruir os cotistas no acesso ao Portal.

19/01/2022 – [Comunicado ao Mercado](#) reforçando que os Informes de Rendimentos referentes ao ano de 2021 (“Informes”) serão disponibilizados aos investidores até o último dia útil de fevereiro 2022, conforme previsto na Instrução Normativa RFB nº 2.060/2021, exclusivamente por meio digital, através do Portal do Investidor(“Portal”);

Dezembro - Foram realizados 72 acordos no ano de 2021 no valor total de R\$ 3.5M referente a Política de Recuperação de Crédito de valores em aberto devido a pandemia do Covid-19, que serão recuperados, em sua maioria, ao longo de 2022, recuperando, assim o PDD (Provisão de Devedores Duvidosos) do FII.

26/03/2021 - Em complemento ao Comunicado ao Mercado, divulgado no dia 12/03/2021, o governo estadual decidiu na data de hoje, dia 26/03/2021, estender a fase emergencial do Plano São Paulo, até o dia 11/04/2021. Por conta disso, estão suspensas as atividades consideradas não essenciais, sendo permitido os serviços de entrega (“delivery”) e atendimento online.

08/09/2020 – **Fato Relevante** a Administradora optou por manter a decisão de não distribuição do rendimento mensal aos cotistas, referente à competência de julho.

Links Úteis:

- [Site da Administradora](#)
- [B3 - FII's listados](#)
- [Regulamento](#)
- [Prospecto](#)

i:Eventuais processos judiciais do Fundo serão periodicamente informados à CVM e à BM&F BOVESPA, na forma da regulamentação aplicável.

A administradora recomenda a leitura cuidadosa do prospecto e do regulamento do Fundo de Investimento pelo investidor ao aplicar seus recursos.

Ademais, documentos como Fatos Relevantes, Comunicados ao Mercado, Relatórios, Convocações e Atas estão disponíveis no site da B3 S.A. – Brasil, Bolsa, Balcão (“B3”) e da Administradora.

Updates

01/08/2020 – Em agosto os restaurantes reabriram e houve expansão do horário de funcionamento das 16:00 às 20:00 para 12:00 às 20:00. O período que horário se manteve restrito até 31/07/2020 em que os restaurantes estavam fechados levou a um impacto no *Same Store Sales*.

07/07/2020 – Fato Relevante Em complemento aos Fatos Relevantes divulgados nos dias 18/03/2020, 07/04/2020, 08/05/2020 e 05/06/2020 que tratavam dos impactos relacionados à propagação do COVID-19 e de seus efeitos sobre o fechamento temporário de todos shoppings do estado de São Paulo. A Administradora optou por manter a não distribuição do rendimento mensal aos cotistas, referente à competência de maio.

12/06/2020 – Fato Relevante Em complemento aos Fatos Relevantes publicados em 07/04/2020 e 08/05/2020, relativos às recomendações do Governo do Estado de São Paulo e ao fechamento temporário do Shopping. Conforme permitido pelas autoridades competentes, o Shopping voltou a receber clientes e retomou suas atividades em 11 de junho de 2020, com horário reduzido, das 16h00 às 20h00, adotando medidas de distanciamento social como meio de conservar a saúde de seus clientes, colaboradores e lojistas.

07/04/2020 – Fato Relevante em complemento ao de 18/03/2020, a Administradora optou por não distribuir rendimentos mensalmente aos cotistas até que se tenha maior visibilidade quanto aos impactos no fluxo de caixa do Shopping Jardim Sul. Esta medida está sendo reavaliada recorrentemente, visando proteger o patrimônio do Fundo e dos cotistas.

18/03/2020 – Fato Relevante comunicamos que com a evolução do COVID-19, estamos em contato com a administradora do Shopping Jardim Sul para que sigam com responsabilidade as recomendações das autoridades competentes quanto às ações que busquem minimizar a disseminação do vírus. A prioridade, neste momento, é de resguardar a saúde e o bem-estar dos consumidores, colaboradores, lojistas e de toda a população. Desta forma, conforme recomendação do Governo do Estado de São Paulo, informamos que o Shopping ficará temporariamente fechado.



Links Úteis:

- [Site da Administradora](#)
- [B3 - FII's listados](#)
- [Regulamento](#)
- [Prospecto](#)

i:Eventuais processos judiciais do Fundo serão periodicamente informados à CVM e à BM&F BOVESPA, na forma da regulamentação aplicável.

A administradora recomenda a leitura cuidadosa do prospecto e do regulamento do Fundo de Investimento pelo investidor ao aplicar seus recursos.

Ademais, documentos como Fatos Relevantes, Comunicados ao Mercado, Relatórios, Convocações e Atas estão disponíveis no site da B3 S.A. – Brasil, Bolsa, Balcão (“B3”) e da Administradora.

Disclaimer



Dados de mercado, financeiros e gráficos: referentes ao mês anterior do mês do relatório.

Demais dados: referentes ao mês do relatório.

Para demais informações financeiras, comunicados e fatos relevantes, atas, documento e outros, consultar:

<https://www.btgpactual.com/asset-management/administracao-fiduciaria>

ri.fundoslistados@btgpactual.com

Ouvidoria 0800 722 00 48 / SAC 0800 772 2827

btgpactual.com

Fundos de investimento não contam com garantia do administrador do fundo, do gestor da carteira, de qualquer mecanismo de seguro ou, ainda, do Fundo Garantidor de Créditos - FGC. A rentabilidade obtida no passado não representa garantia de rentabilidade futura. É recomendada a leitura cuidadosa do prospecto e do regulamento do fundo de investimento pelo investidor ao aplicar seus recursos. Os investidores devem estar preparados para aceitar os riscos inerentes aos diversos mercados em que os fundos de investimento atuam e, conseqüentemente, possíveis variações no patrimônio investido. O Administrador não se responsabiliza por erros ou omissões neste material, bem como pelo uso das informações nele contidas. Adicionalmente, o Administrador não se responsabiliza por decisões dos investidores acerca do tema contido neste material nem por ato ou fato de profissionais e especialistas por ele consultados.



btg pactual