18, mai, 2022

FE0034-2017 (Cota Subordinada)
B(fe)

FE0157-2021 (Cota Sênior - 1ª Série)
BBB-(fe)
CP3(fe)

CLASSIFICAÇÕES

FE0034-2017 / FIDC Apollo / Cota Subordinada
Confirmação do Rating B(fe) de Crédito - Longo Prazo em 16 de maio de 2022 - Perspectiva Estável

Último Rating: B(fe) de Crédito - Longo Prazo em 24 de janeiro de 2022
Rating Inicial: B(fe) de Crédito - Longo Prazo em 30 de maio de 2017

FE0157-2021 / FIDC Apollo / Cota Sênior - 1ª Série
Confirmação dos Ratings BBB-(fe) de Crédito - Longo Prazo e CP3(fe) de Crédito - Curto Prazo em 16 de maio de 2022 - Perspectiva Estável

Último Rating: BBB-(fe) de Crédito - Longo Prazo e CP3(fe) de Crédito - Curto Prazo em 24 de janeiro de 2022
Rating Inicial: BBB-(fe) de Crédito - Longo Prazo e CP3(fe) de Crédito - Curto Prazo em 15 de outubro de 2021

COMITÊ - 16, mai, 2022

ANALISTA:
José Marcos de Oliveira Redighieri

COMITÊ:
José Marcos de Oliveira Redighieri
Mauricio Bassi
Ricardo Parrilla
Rodrigo Indiani
Romulo Belmok Charbel

METODOLOGIAS E CRITÉRIOS RELEVANTES PARA ESTA ANÁLISE

Metodologia(s) Liberum Ratings de Finanças Estruturadas

ESCALAS DE AVALIAÇÃO

Escala(s) Liberum Ratings de Crédito - Longo Prazo / Crédito - Curto Prazo

FREQUÊNCIA DE MONITORAMENTO

A política de monitoramento de ratings para esta(s) classe(s) de ativo(s) é descrita na Metodologia de Ratings de Finanças Estruturadas disponível no site da Liberum Ratings. www.liberumratings.com.br

PROCESSO DE DILIGÊNCIA SOBRE OS ATIVOS DE FINANÇAS ESTRUTURADAS

A presente avaliação se apoiou, entre outros, no uso de bases de dados históricas e comparativas para este tipo de ativo e o uso de modelos de análise proprietários, os quais consideram aspectos qualitativos e quantitativos especificamente associados a este tipo de ativo.

(fe) representa o sufixo utilizado, pela Liberum Ratings, para ratings atribuídos a Finanças Estruturadas

Esta classificação é sujeita a alterações.
Para verificar a última classificação disponível acesse www.liberumratings.com.br

LIBERUM RATINGS
Tel: 55 11 3165-4222
São Paulo - Brasil
Em caso de dúvidas, entre em contato conosco:
contato@liberumratings.com.br
www.liberumratings.com.br

FUNDAMENTOS DA CLASSIFICAÇÃO DE RISCO

Os Ratings se fundamentaram no risco de crédito e nos critérios de elegibilidade dos ativos potencialmente securitizáveis associado aos mecanismos de proteção para a cota avaliada, dentre os quais, principalmente, os índices de concentração e a qualidade dos direitos creditórios (liquidez dos títulos). A classificação também ponderou o histórico do Fundo, a posição hierárquica da cota avaliada, a experiência da consultora dos direitos creditórios para a seleção dos títulos da carteira, o risco de liquidez e de descasamento de taxas.

CARACTERÍSTICAS E PARTES ENVOLVIDAS

Emitente:	Apollo Fundo de Investimento em Direitos Creditórios
CNPJ:	27.531.283/0001-54
Data de Registro:	10/07/2017
Condomínio:	Fechado
Fundo Exclusivo:	Não
Prazo de Funcionamento:	Indeterminado
Principal Ativo:	São duplicatas, cheques, CCBs, contratos de aluguel diversos, notas promissórias com lastro em operações comerciais, ou contrato de prestação de serviços, podendo ser performados ou a performar. Estes poderão ser originados dos segmentos industrial, comercial, imobiliário, agrícola, financeiro, hipotecário, de arrendamento mercantil e de serviços gerais.
Taxa Mínima de Cessão:	CDI + 3% a.a.
Concentração Máx. Cedente:	20% do PL
Concentração Máx. Sacado:	20% do PL
Administrador:	Singulare Corretora de Títulos e Valores Mobiliários S.A.
Gestor:	Tercon Investimentos Ltda.
Custodiante:	Singulare Corretora de Títulos e Valores Mobiliários S.A.
Consultoria Especializada:	Gama Análise de Crédito e Cobrança Ltda

SENIOR - CLASSIFICADO

Data de Emissão:	Maio/21
Valor Unitário de Emissão (R$):	25.000,00

Quantidade de Cotas na Emissão:	100
Remuneração Alvo:	CDI + 4% a.a.
Amortização / Resgate:	15/05/2022
Subordinação Mínima (% do PL):	33,33%

SUBORDINADA - CLASSIFICADO

Valor Unitário de Emissão (R$):	R$ 10.000,00

DESEMPENHO DO FUNDO

O FIDC Apollo, em abril/21, apresentou Patrimônio Líquido da monta de R$ 16,74 milhões, dos quais R$ 11,46 milhões correspondiam à carteira de direitos creditórios (68% de alocação). Por seu turno, a carteira apresentava R$ 10,67 milhões em créditos a vencer (92% da carteira) enquanto os créditos vencidos somavam R$ 797 mil (8% da carteira). O restante do PL estava alocado em ativos líquidos e em PDD, que somou R$ 1,78 milhões e era suficiente para cobrir a totalidade dos créditos vencidos acima de 30 dias.

VETORES DO RATING

Os principais aspectos que poderão acarretar o rebaixamento dos ratings do FIDC se referem, principalmente, à mudança das modalidades dos créditos adquiridos pelo fundo para perfis mais arriscados ou à piora da qualidade dos direitos creditórios. Esse cenário se refletiria no aumento dos índices de atraso e perda, no aumento de provisão e na piora de rentabilidade das cotas.

Por outro lado, os ratings poderão ser beneficiados caso as cotas do fundo apresentem histórico de desempenho positivo, refletindo a qualidade dos direitos creditórios ou ainda no caso de mudanças Regulamentares que estipulem alterações dos critérios de elegibilidade, de forma que se revertam em benefício à minimização do risco de crédito da carteira de títulos.

FATOS RELEVANTES

Em assembleia realizada no dia 28/04/22 os cotistas deliberaram sobre e aprovaram a prorrogação da 1ª série de cotas seniores por mais 2 anos, e alteraram a meta de rentabilidade das mesmas, que deixou de ser 170% do CDI a.a. e passou a ser CDI + 4% a.a.

FLUXO DE CAIXA/LIQUIDEZ

Os principais aspectos que poderão comprometer a formação de liquidez se referem, principalmente, ao alongamento do prazo médio dos direitos creditórios e ao aumento do nível de inadimplência, que se refletiria em redução das rendas obtidas com o fluxo de recebimento dos créditos.

No Apollo FIDC é determinado que os vencimentos dos títulos tenham entre 5 dias e 5 anos, sem um prazo médio definido no regulamento, podendo assim o Fundo estender seu prazo até o máximo permitido. Na visão da Liberum Ratings, a liquidez está associada à qualidade dos direitos creditórios, uma vez que a principal fonte de recurso do Fundo para efetuar o pagamento da amortização das cotas é a liquidação dos direitos creditórios pelos devedores.

MACROECONOMIA E RISCOS

- A dinâmica econômica doméstica ainda sente os efeitos da pandemia do Covid-19. Apenas no último trimestre do ano passado os indicadores de crescimento alcançaram níveis similares aos vistos no período pré-pandemia e, somente nestes primeiros meses de 2022, passaram a dar sinais de efetiva retomada, ainda que tímida.

- Tais sinais se manifestam principalmente no setor de serviços (que fora substancialmente penalizado pela pandemia), ainda muito em função de reaberturas e ao retorno do funcionamento normal. Ainda, na agricultura, que além dos efeitos da pandemia sofreu também um momento adverso de origem climática, também se nota sinais de retomada. Indústria e, em menor grau, o consumo das famílias ainda passam por um momento de estabilização nos patamares pré-pandemia.

- Assim, a perspectiva para o crescimento do PIB para o ano de 2022 reflete a ainda tímida evolução das variáveis de crescimento e leva em consideração os níveis de inflação, que devem permanecer acima da meta neste ano, bem como pressões e incertezas do cenário externo e interno (notadamente o risco político atrelado a um ano eleitoral) e, ainda, o alto nível de endividamento das famílias. Desta forma, a Liberum Ratings estima que o crescimento do produto para o ano corrente seja de 0,52%.

- Na mesma esteira de um tímido crescimento econômico e elevados índices de endividamento familiar, a Liberum Ratings estima um marginal crescimento do desemprego quando comparado a 2021, seja pelo crescimento desproporcional entre a população em idade ativa e as vagas disponíveis, seja pelo endividamento e consequente procura por complementação de renda via busca de mais de uma atividade remunerada. A Liberum Ratings estima, para 2022, uma taxa de desemprego de 11,85%.

- O cenário internacional, por sua vez, apresenta prospecto em grande parte positivo para a economia brasileira. O preço das commodities passam por um momento de histórica elevação, o que deve contribuir para a manutenção de um déficit em transações correntes em patamares menores (o que já se verifica desde o começo deste ano), algo que por sua vez traz pressões baixistas para o dólar.

- No médio prazo, porém, efeitos da política monetária contracionista dos EUA devem contrabalancear, em certa medida, estas pressões. Potencialmente reduzindo o diferencial de juros domésticos frente ao internacional. Ainda assim, A Liberum Ratings estima uma marginal valorização do Real frente ao Dólar para o ano de 2022, estimando que a taxa de câmbio encerre o ano em R$ 5,30.

- O cenário externo, por outro lado, também traz pressões inflacionárias importantes. Em especial pela elevação do preço do petróleo, no movimento do aumento de preço de commodities e, nesse caso, com especial efeito do conflito armado entre Rússia e Ucrânia. Ademais, a elevação dos custos de fertilizantes, também parcialmente influenciados pelo conflito, deve continuar a pressionar os preços de alimentos ao longo do primeiro semestre do ano corrente.

- No médio prazo, estima-se que o efeito defasado da política de elevação da taxa Selic levada a cabo pelo Banco Central, bem como os melhores resultados em transações correntes e consequente pressão baixista para o dólar contribuam para uma inflação menor do que a verificada em 2021, ainda que permaneça acima da meta estabelecida. A Liberum Ratings estima que o IPCA encerre o ano de 2022 em 7,2%.

Composição do PL (R$ mil)

Mês	PL	Créditos a Vencer	Créditos Vencidos	Fundos de Invest.	Títulos Públicos	Tesouraria	Contas a Pagar/Receber	PDD
mai-21	14.103	11.643	1.307	1.912	23	2	327	-1.111
jun-21	**14.249**	**12.876**	**992**	**1.421**	**23**	**4**	**50**	**-1.117**
jul-21	14.287	12.059	1.680	1.940	23	2	-120	-1.296
ago-21	**14.439**	**10.500**	**1.534**	**3.388**	**22**	**19**	**132**	**-1.155**
set-21	14.376	11.179	1.222	2.838	21	2	-4	-884
out-21	**14.069**	**13.260**	**1.361**	**412**	**20**	**3**	**-61**	**-926**
nov-21	14.004	11.731	946	2.338	21	4	5	-1.040
dez-21	**14.365**	**9.465**	**1.056**	**4.203**	**21**	**5**	**255**	**-640**
jan-22	13.961	7.667	1.825	5.412	20	2	-82	-885
fev-22	**13.757**	**9.053**	**2.002**	**3.955**	**20**	**3**	**-16**	**-1.259**
mar-22	16.459	8.458	946	8.732	21	1	71	-1.770
abr-22	**16.741**	**10.670**	**797**	**7.079**	**21**	**3**	**-45**	**-1.784**

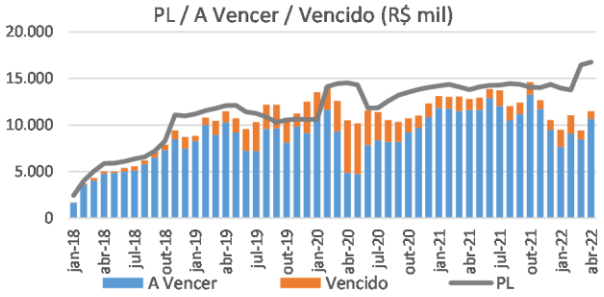

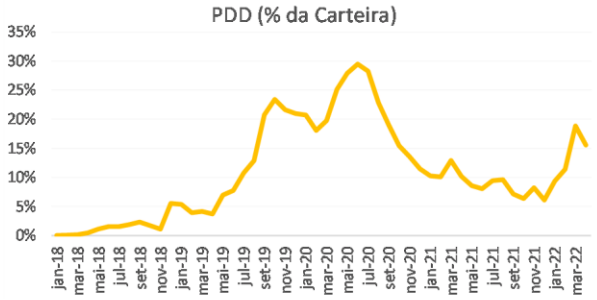

Créditos a Vencer (R$ mil)

Mês	Total	Até 30 dias	De 31 a 60 dias	De 61 a 90 dias	Acima de 90 dias
mai-21	11.643	6.831	3.245	1.171	395
jun-21	**12.876**	**9.133**	**2.488**	**658**	**597**
jul-21	12.059	7.018	3.398	1.061	582
ago-21	**10.500**	**7.489**	**1.594**	**1.009**	**408**
set-21	11.179	5.830	3.914	965	470
out-21	**13.260**	**8.995**	**2.850**	**1.041**	**375**
nov-21	11.731	8.357	2.191	613	570
dez-21	**9.465**	**6.993**	**1.269**	**960**	**244**
jan-22	7.667	4.932	1.803	578	355
fev-22	**9.053**	**6.353**	**2.053**	**260**	**386**
mar-22	8.458	4.089	2.248	972	1.150
abr-22	**10.670**	**5.338**	**2.898**	**1.261**	**1.173**



Créditos Vencidos (R$ mil)

Créditos Vencidos (R$ mil)	Total	Até 30 dias	De 31 a 60 dias	De 61 a 90 dias	De 91 a 180 dias	Acima de 180 dias
mai-21	1.307	538	115	55	166	432
jun-21	**992**	**312**	**57**	**55**	**166**	**403**
jul-21	1.680	1.029	55	55	166	375
ago-21	**1.534**	**698**	**262**	**55**	**166**	**353**
set-21	1.222	396	207	123	166	331
out-21	**1.361**	**586**	**96**	**181**	**166**	**331**
nov-21	946	266	54	76	218	331
dez-21	**1.056**	**382**	**50**	**19**	**275**	**331**
jan-22	1.825	1.220	21	15	238	331
fev-22	**2.002**	**554**	**853**	**12**	**145**	**439**
mar-22	946	351	136	0	19	440
abr-22	**797**	**268**	**23**	**103**	**0**	**404**

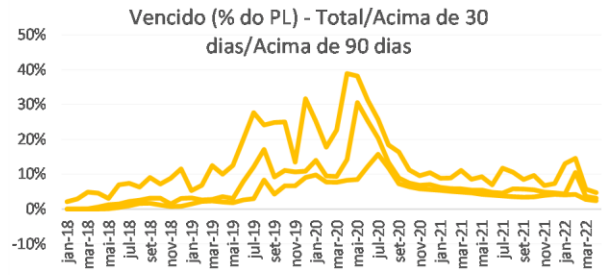

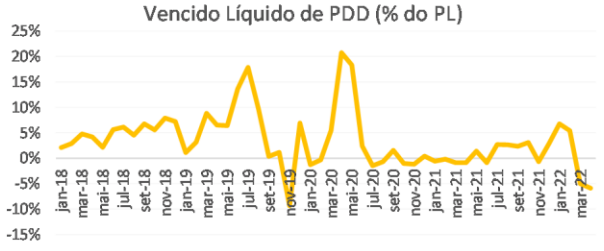

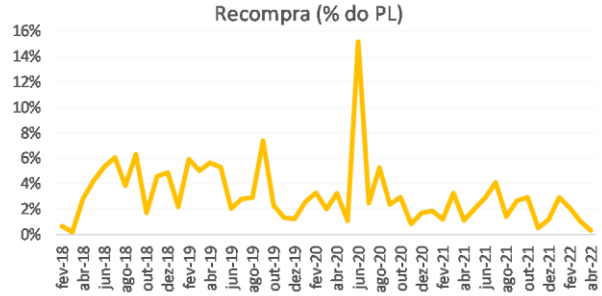

Recompra e Vencido acima de 30 dias			
Mês	Recompra - Nominal (% do PL)	Vencido > 30 dias (% do PL)	Rec. + Venc > de 30 dias (% do PL)
mai-21	2%	5%	7%
jun-21	3%	5%	8%
jul-21	4%	5%	9%
ago-21	1%	6%	7%
set-21	3%	6%	8%
out-21	3%	6%	8%
nov-21	1%	5%	5%
dez-21	1%	5%	6%
jan-22	3%	4%	7%
fev-22	2%	11%	13%
mar-22	1%	4%	5%
abr-22	0%	3%	3%

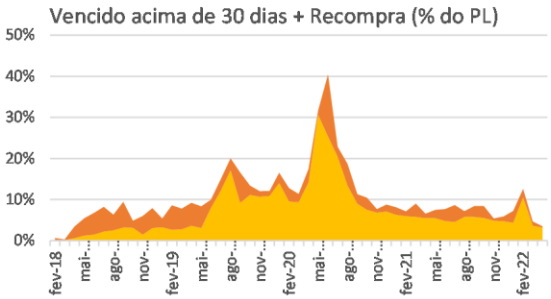

Recompra Nominal vs Contábil			
Mês	Recompra Nominal / PL	Recompra Contábil /PL	Nominal - Contábil
mai-21	2%	3%	0%
jun-21	3%	4%	-1%
jul-21	4%	4%	0%
ago-21	1%	1%	0%
set-21	3%	3%	0%
out-21	3%	4%	-1%
nov-21	1%	1%	0%
dez-21	1%	2%	0%
jan-22	3%	4%	-1%
fev-22	2%	3%	-1%
mar-22	1%	1%	0%
abr-22	0%	0%	0%

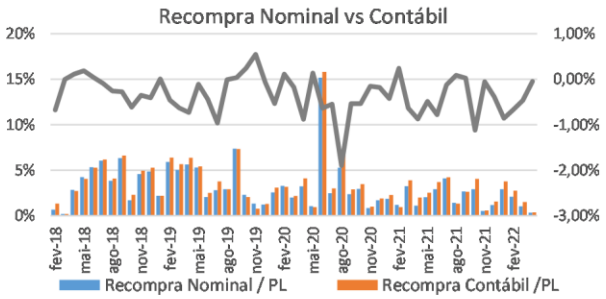

Tipo de Liquidação (% da Liq.)					
Mês	Liq. Normal	Depósito	Recompra	Baixa	Outros
mai-21	85%	10%	3%	0%	1%
jun-21	77%	16%	5%	0%	1%
jul-21	73%	18%	6%	0%	2%
ago-21	66%	30%	3%	0%	1%
set-21	69%	26%	4%	0%	1%
out-21	65%	28%	6%	0%	1%
nov-21	63%	35%	1%	0%	2%
dez-21	54%	44%	2%	0%	0%
jan-22	66%	27%	6%	0%	1%
fev-22	53%	38%	7%	0%	2%
mar-22	68%	17%	2%	0%	13%
abr-22	59%	38%	1%	0%	2%

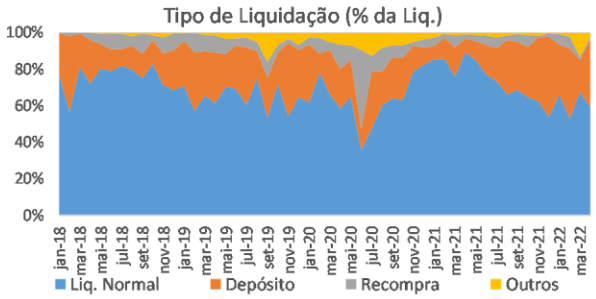

Pontualidade da Liquidação (% da Liq.)			
Mês	Antecipado	Pontual	Atrasado
mai-21	5%	79%	16%
jun-21	14%	63%	23%
jul-21	8%	58%	34%
ago-21	9%	57%	34%
set-21	5%	64%	31%
out-21	20%	47%	33%
nov-21	14%	47%	40%
dez-21	12%	44%	44%
jan-22	8%	59%	33%
fev-22	12%	41%	46%
mar-22	4%	59%	36%
abr-22	11%	53%	36%

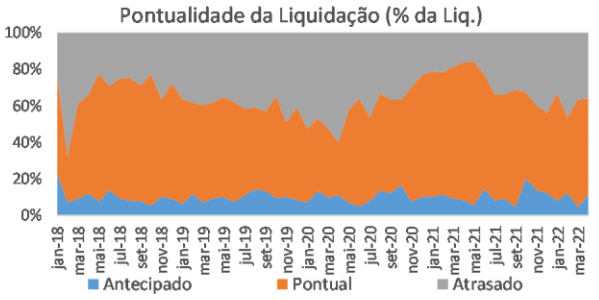

Tipo de Titulos (R$ mil)			
Mês	Duplicatas	Cheques	NP/CD
mai-21	11.750	280	921
jun-21	12.713	311	844
jul-21	12.756	222	761
ago-21	11.214	135	684
set-21	11.651	143	607
out-21	13.937	132	552
nov-21	12.126	55	497
dez-21	9.936	144	441
jan-22	8.969	138	386
fev-22	10.403	221	430
mar-22	7.937	212	1.255
abr-22	10.140	230	1.097

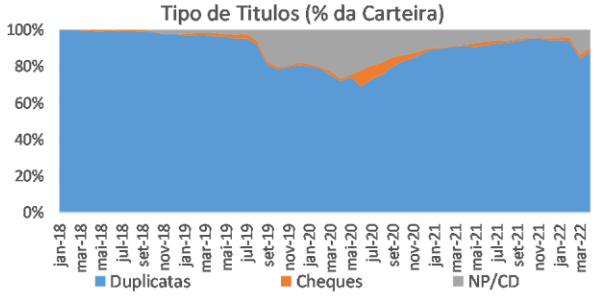

Concentração Cedente (% do PL)

Mês	Maior	5 Maiores	10 Maiores	15 Maiores	20 Maiores
mai-21	15%	43%	65%	76%	83%
jun-21	**21%**	**54%**	**72%**	**83%**	**89%**
jul-21	16%	47%	67%	79%	86%
ago-21	**15%**	**42%**	**57%**	**67%**	**73%**
set-21	18%	44%	61%	71%	77%
out-21	**20%**	**51%**	**77%**	**89%**	**96%**
nov-21	21%	49%	69%	78%	84%
dez-21	**18%**	**44%**	**58%**	**64%**	**68%**
jan-22	9%	34%	54%	61%	65%
fev-22	**15%**	**42%**	**62%**	**72%**	**77%**
mar-22	6%	22%	36%	43%	49%
abr-22	**6%**	**26%**	**41%**	**51%**	**58%**

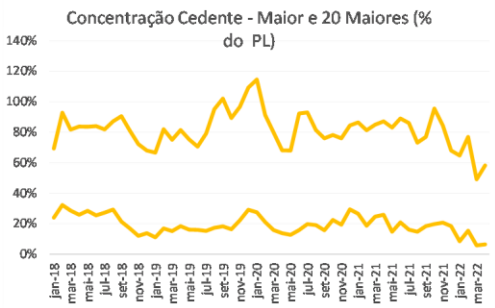

Concentração Sacado (% do PL)

Mês	Maior	5 Maiores	10 Maiores	15 Maiores	20 Maiores
mai-21	6%	21%	33%	42%	50%
jun-21	**17%**	**32%**	**43%**	**51%**	**57%**
jul-21	12%	27%	39%	47%	53%
ago-21	**13%**	**27%**	**36%**	**43%**	**48%**
set-21	15%	28%	38%	45%	49%
out-21	**17%**	**30%**	**43%**	**52%**	**59%**
nov-21	19%	35%	44%	51%	57%
dez-21	**18%**	**35%**	**43%**	**47%**	**51%**
jan-22	7%	21%	31%	38%	43%
fev-22	**14%**	**29%**	**37%**	**44%**	**50%**
mar-22	6%	16%	22%	27%	31%
abr-22	**5%**	**15%**	**24%**	**30%**	**35%**

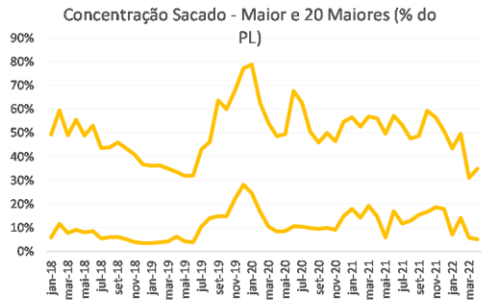

PL das Cotas (R$ mil)

Mês	FIDC	Senior	Senior 2	Senior 3	Mezanino 2	Subordinada
mai-21	14.103	2.919	876	0	0	10.307
jun-21	**14.249**	**2.935**	**881**	**0**	**0**	**10.434**
jul-21	14.287	2.952	886	0	0	10.449
ago-21	**14.439**	**2.974**	**892**	**0**	**0**	**10.573**
set-21	14.376	2.996	899	0	0	10.482
out-21	**14.069**	**3.020**	**906**	**0**	**0**	**10.143**
nov-21	14.004	3.050	915	0	0	10.039
dez-21	**14.365**	**3.090**	**927**	**0**	**0**	**10.348**
jan-22	13.961	3.129	938	0	0	9.894
fev-22	**13.757**	**3.169**	**950**	**0**	**0**	**9.638**
mar-22	16.459	3.219	965	4.978	3.021	4.276
abr-22	**16.741**	**3.264**	**979**	**5.034**	**3.055**	**4.407**

Valor das Cotas (R$)

Mês	Senior	Senior 2	Senior 3	Mezanino 2	Subordinada
mai-21	29.194	2.921	0	0	15.232
jun-21	**29.345**	**2.936**	**0**	**0**	**15.419**
jul-21	29.523	2.952	0	0	15.442
ago-21	**29.736**	**2.973**	**0**	**0**	**15.626**
set-21	29.958	2.995	0	0	15.490
out-21	**30.203**	**3.020**	**0**	**0**	**14.990**
nov-21	30.505	3.050	0	0	14.836
dez-21	**30.902**	**3.090**	**0**	**0**	**15.293**
jan-22	31.287	3.128	0	0	14.622
fev-22	**31.687**	**3.168**	**0**	**0**	**14.243**
mar-22	32.186	3.218	13.676	1.007.069	13.676
abr-22	**32.644**	**3.264**	**13.830**	**1.018.478**	**14.097**

Quantidade de Cotas

Mês	Senior	Senior 2	Senior 3	Mezanino 2	Subordinada
mai-21	100	300	0	0	677
jun-21	**100**	**300**	**0**	**0**	**677**
jul-21	100	300	0	0	677
ago-21	**100**	**300**	**0**	**0**	**677**
set-21	100	300	0	0	677
out-21	**100**	**300**	**0**	**0**	**677**
nov-21	100	300	0	0	677
dez-21	**100**	**300**	**0**	**0**	**677**
jan-22	100	300	0	0	677
fev-22	**100**	**300**	**0**	**0**	**677**
mar-22	100	300	364	3	313
abr-22	**100**	**300**	**364**	**3**	**313**

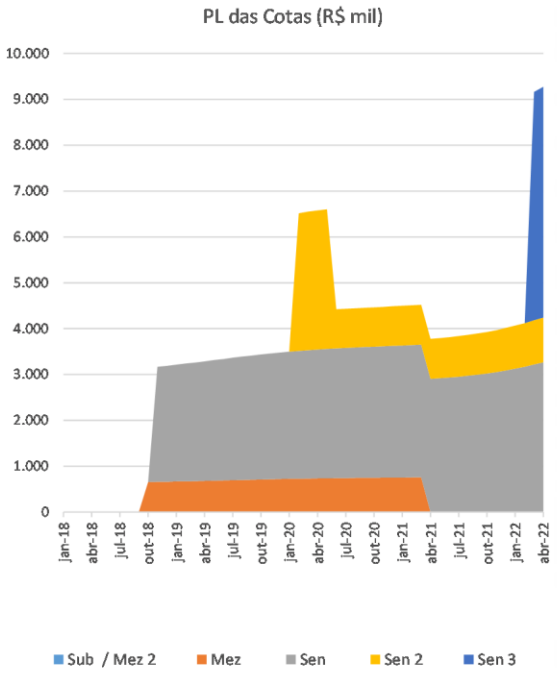

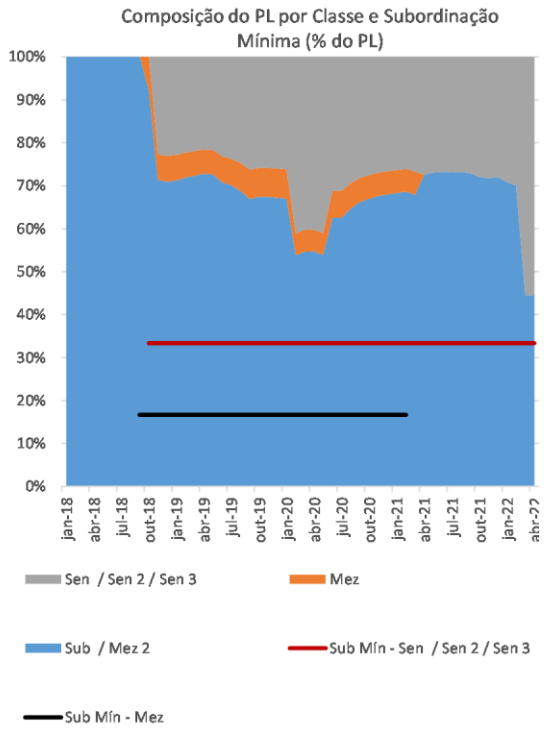

Captações (R$)		
Mês	**Senior 3**	**Mezanino 2**
mar-22	4.977.986	3.000.000
abr-22	**0**	**0**

Resgates e Amortizações (R$)	
Mês	**Subordinada**
mai-21	0
jun-21	**0**
jul-21	0
ago-21	**214.457**
set-21	429.938
out-21	**431.145**
nov-21	215.512
dez-21	**216.141**
jan-22	324.637
fev-22	**0**
mar-22	4.977.986
abr-22	**0**

Rentabilidade Mensal (%)	
Mês	**Subordinada**
mai-21	3,0%
jun-21	**1,2%**
jul-21	0,1%
ago-21	**1,2%**
set-21	-0,9%
out-21	**-3,2%**
nov-21	-1,0%
dez-21	**3,1%**
jan-22	-4,4%
fev-22	**-2,6%**
mar-22	-4,0%
abr-22	**3,1%**

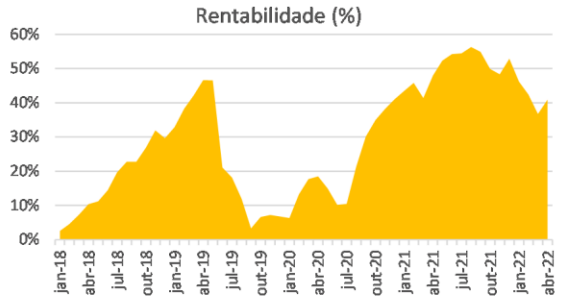

DECLARAÇÕES REGULAMENTARES E INFORMAÇÕES IMPORTANTES

A Liberum Ratings está avaliando esta espécie de ativo financeiro pela primeira vez? Não

Esta classificação foi comunicada a entidade avaliada ou partes relacionadas a ela e em decorrência desse fato, a nota atribuída foi alterada antes da emissão deste relatório? Não

As informações utilizadas para a elaboração deste relatório datam até 12/05/2022. Informações posteriores a essa data podem causar a alteração da classificação ou dos fundamentos expostos neste relatório.

As informações disponíveis para a emissão da classificação e, consequentemente, deste relatório foram consideradas suficientes e alinhadas com os requerimentos metodológicos aplicáveis para a mesma. As informações utilizadas foram encaminhadas pelo Administrador do Fundo, pelo Custodiante e pelo Consultor dos Direitos Creditórios. Também foram utilizadas informações de domínio público e privado.

A Liberum Ratings prestou outros serviços para a entidade avaliada nos últimos 12 meses? Não

Houve serviços prestados por partes relacionadas da Liberum Ratings para entidade avaliada nos últimos 12 meses? Não

A classificação de risco foi contratada por terceiros, outros que a entidade avaliada ou parte a ela relacionada? Não

A entidade avaliada ou parte a ela relacionada é responsável por mais de 5% da receita anual da Liberum Ratings? Não. A Liberum Ratings publica anualmente a lista de entidades que representam mais do que 5% do seu faturamento em seu Formulário do Anexo 13. Acesse o formulário no site www.liberumratings.com.br.

A Liberum Ratings, seus analistas de classificação de risco de crédito ou demais pessoas envolvidas no processo de emissão de uma determinada classificação de risco, seus cônjuges, dependentes ou companheiros, tem, direta ou indiretamente, interesses financeiros e comerciais relevantes em relação à entidade avaliada? Não

Os analistas de classificação de risco de crédito ou demais pessoas envolvidas no processo de emissão da classificação de risco tem vínculo com pessoa natural que trabalhe para a entidade avaliada ou parte a ela relacionada? Não

Os procedimentos adotados para a emissão desta classificação de risco e emissão de relatório de rating estão enquadrados nos critérios estipulados no Código de Conduta desta Agência bem como nos seus procedimentos de Controles Internos e o Compliance.

A estrutura da operação avaliada apresenta concentração superior a 50% em um único devedor e/ou coobrigado? Não

Há informação suficiente para a análise dos principais aspectos de governança corporativa do devedor e/ou coobrigado da operação? Não

A Liberum Ratings Serviços Financeiros Ltda. (Liberum Ratings) emite seus pareceres, opiniões e demais materiais com base em informações encaminhadas por terceiros, dados que são considerados confiáveis e precisos. No entanto, há a possibilidade de erros de ordem humana, técnica ou de qualquer outra índole na elaboração e transmissão dessas informações. Nesses casos, a Liberum Ratings não faz nenhuma representação, nem avaliza, garante ou se responsabiliza - de forma explícita ou implícita – por erros ou omissões nos dados recebidos, ou, ainda, sobre a exatidão, completude, resultados, abrangência e integridade dos mesmos. Também não se responsabiliza por erros, omissões, resultados de opiniões ou análises que derivem de tais informações. O processo de análise utilizado pela Liberum Ratings não compreende a auditoria ou a verificação sistemática de tais informações. Eventuais investigações para a checagem desses dados variam, dependendo de fatos e circunstâncias.
Sob nenhuma circunstância, a Liberum Ratings, seus diretores, empregados, prestadores de serviços ou agentes serão responsabilizados civilmente ou de qualquer outra forma por quaisquer danos diretos, indiretos ou compensações, incluindo, mas não se limitando, a perda de dinheiro, lucros ou good will; pelo tempo perdido durante o uso ou impossibilidade de uso do website ou durante o prazo necessário para avaliação das informações recebidas e na elaboração das análises e opiniões, divulgadas ou não em seu website; por ações ou decisões tomadas com base nas opiniões da Liberum Ratings e demais informações veiculadas pelo seu website; por erros em quaisquer circunstâncias ou contingências, de controle ou não da Liberum Ratings e de seus agentes, originados pela comunicação, análise, interpretação, compilação, publicação ou entrega de quaisquer informações contidas e/ou disseminadas pelo website da Liberum Ratings.
Os ratings e quaisquer outras opiniões emitidas pela Liberum Ratings, ou outros materiais, são disponibilizados em seu website (www.liberumratings.com.br). Tais publicações são meras opiniões e devem ser interpretadas como tal. De nenhum modo e sob nenhuma circunstância devem ser consideradas como fatos ou verdades sobre a capacidade de crédito do emissor ou ativo financeiro (de crédito ou de qualquer outra índole) avaliado. Portanto, não representam, de nenhuma forma, recomendação para aquisição, venda ou manutenção de ativos em portfólio. Desse modo, as avaliações emitidas pela Liberum Ratings não são, nem substituem, prospectos ou demais informações, obrigatórias ou não, fornecidas ou apresentadas aos investidores e seus agentes na venda ou distribuição de ativos financeiros.
Em razão de mudanças e/ou indisponibilidade de informações tidas como necessárias para a emissão e descontinuidade do monitoramento do rating, ou outros fatores considerados pertinentes, as classificações de risco emitidas pela Liberum Ratings podem ser alteradas, suspensas ou retiradas a qualquer momento. Os ratings públicos emitidos pela Liberum Ratings são atualizados em seu website (www.liberumratings.com.br).
Na maior parte dos casos, os trabalhos realizados pela Liberum Ratings são remunerados pelos emissores, estruturadores ou garantidores dos ativos avaliados.

Copyright©2022 Liberum Ratings Serviços Financeiros Ltda.