28, abr, 2022

FE0052-2015 (Cota Única)

BB+(fe)

CLASSIFICAÇÕES

FE0052-2015 / FIDC NP Hope / Cota Única
Confirmação do Rating BB+(fe) de Crédito - Longo Prazo em 28 de abril de 2022 - Perspectiva Estável

Último Rating: BB+(fe) de Crédito - Longo Prazo em 18 de janeiro de 2022
Rating Inicial: BB(fe) de Crédito - Longo Prazo em 01 de julho de 2015

COMITÊ - 28, abr, 2022

ANALISTA:

Rodrigo Indiani

COMITÊ:

Giovanni Chaves
Henrique Pinheiro Campos
João Pedro Pereira
Mauricio Bassi
Rodrigo Indiani

METODOLOGIAS E CRITÉRIOS RELEVANTES PARA ESTA ANÁLISE

Metodologia(s) Liberum Ratings de Finanças Estruturadas

ESCALAS DE AVALIAÇÃO

Escala(s) Liberum Ratings de Crédito - Longo Prazo

FREQUÊNCIA DE MONITORAMENTO

A política de monitoramento de ratings para esta(s) classe(s) de ativo(s) é descrita na Metodologia de Ratings de Finanças Estruturadas disponível no site da Liberum Ratings. www.liberumratings.com.br

PROCESSO DE DILIGÊNCIA SOBRE OS ATIVOS DE FINANÇAS ESTRUTURADAS

A presente avaliação se apoiou, entre outros, no uso de bases de dados históricas e comparativas para este tipo de ativo e o uso de modelos de análise proprietários, os quais consideram aspectos qualitativos e quantitativos especificamente associados a este tipo de ativo.

(fe) representa o sufixo utilizado, pela Liberum Ratings, para ratings atribuídos a Finanças Estruturadas

Esta classificação é sujeita a alterações.
Para verificar a última classificação disponível acesse www.liberumratings.com.br

LIBERUM RATINGS
Tel: 55 11 3165-4222
São Paulo - Brasil
Em caso de dúvidas, entre em contato conosco:
contato@liberumratings.com.br
www.liberumratings.com.br

FUNDAMENTOS DA CLASSIFICAÇÃO DE RISCO

O rating está fundamentado no histórico de desempenho do Fundo como resultado de uma carteira de direitos creditórios de boa qualidade associado aos critérios de elegibilidade dos ativos que a compõem e aos reforços de crédito para as cotas avaliadas. Também foram ponderados o histórico da Consultora dos direitos creditórios – HOPE e seus sócios, o perfil dos ativos remanescentes, o risco de descasamento de taxas e o risco de liquidez.
A carteira do Fundo e, por consequência, seu patrimônio também estão sujeitos aos riscos macroeconômicos e setoriais, que podem afetar de maneira sistêmica o Fundo, seus ativos, os Cedentes e os Devedores. Desta forma, o Cenário Base da Liberum Ratings para 2021 está detalhado em um dos tópicos que seguem nesse relatório contemplando as principais variáveis econômicas e os potenciais riscos dessa natureza para o curto, médio e longo prazo, uma vez mantidas todas as condições consideradas.

CARACTERÍSTICAS E PARTES ENVOLVIDAS

Emitente:	Fundo de Investimento em Direitos Creditórios - Não Padronizados Hope
CNPJ:	13.963.676/0001-22
Data de Registro:	29/11/2011
Condomínio:	Fechado
Fundo Exclusivo:	Não
Prazo de Funcionamento:	Indeterminado
Principal Ativo:	Significam os direitos de crédito de titularidade de cada Cedente, expressos em moeda corrente nacional, decorrentes de operações Performadas ou Não Performadas, representados por cédulas de crédito bancário registradas na B3 (“CCBs”), duplicatas, cheques, notas fiscais eletrônicas (NF-e, NFS-e e CT-e), contratos de qualquer natureza que dêem ensejo a um Direito Creditório, líquido, certo e exequível, decorrentes de operações Performadas e Não Performadas;
Taxa Mínima de Cessão:	Não definido
Concentração Máx. Cedente:	100%
Concentração Máx. Sacado:	100%
Administrador:	Finaxis Corretora de Títulos e Valores Mobiliários S.A.
Gestor:	Petra Capital Gestão de Investimentos Ltda.
Custodiante:	Banco Finaxis S.A.
Consultoria Especializada:	HOPE FOMENTO MERCANTIL LTDA.

COTA ÚNICA - CLASSIFICADO

Data de Emissão:	Fevereiro de 2014
Valor Unitário de Emissão (R$):	R$ 1.000.000,00
Quantidade de Cotas na Emissão:	20 cotas
Amortização / Resgate:	As Cotas poderão ser amortizadas exclusivamente na hipótese de aprovação da Assembleia Geral ou ainda, liquidação antecipada do Fundo.

DESEMPENHO DO FUNDO

A carteira demonstrou ser consistente. Exceto pelo sutil alongamento da carteira, os diversos indicadores calculados e analisados pela Liberum Ratings mantiveram o comportamento histórico, sem alterações relevantes. Características da carteira quanto aos tipos de títulos, tipos de operação, formas de liquidação assim como concentração entre os maiores riscos, créditos vencidos, créditos recomprados, prazo médio e rentabilidade das cotas mantiveram-se bons. O retorno das cotas foi bom, absorvendo plenamente os poucos créditos que migraram para as faixas mais longas de atraso e foram integralmente provisionados. A carteira manteve as características e aderentes à política de atuação conservadora da Hope. Expectativa de continuidade do crescimento para 2022, norteado pela experiência e pelas características que acompanham a Hope, tais como o perfil de clientes e os tipos de operações.

MACROECONOMIA E RISCOS

- A dinâmica econômica doméstica ainda sente os efeitos da pandemia do Covid-19. Apenas no último trimestre do ano passado os indicadores de crescimento alcançaram níveis similares aos vistos no período pré-pandemia e, somente nestes primeiros meses de 2022, passaram a dar sinais de efetiva retomada, ainda que tímida.
- Tais sinais se manifestam principalmente no setor de serviços (que fora substancialmente penalizado pela pandemia), ainda muito em função de reaberturas e ao retorno do funcionamento normal. Ainda, na agricultura, que além dos efeitos da pandemia sofreu também um momento adverso de origem climática, também se nota sinais de retomada. Indústria e, em menor grau, o consumo das famílias ainda passam por um momento de estabilização nos patamares pré-pandemia.
- Assim, a perspectiva para o crescimento do PIB para o ano de 2022 reflete a ainda tímida evolução das variáveis de crescimento e leva em consideração os níveis de inflação, que devem permanecer acima da meta neste ano, bem como pressões e incertezas do cenário externo e interno (notadamente o risco político atrelado a um ano eleitoral) e, ainda, o alto nível de endividamento das famílias. Desta forma, a Liberum Ratings estima que o crescimento do produto para o ano corrente seja de 0,52%.
- Na mesma esteira de um tímido crescimento econômico e elevados índices de endividamento familiar, a Liberum Ratings estima um marginal crescimento do desemprego quando comparado a 2021, seja pelo crescimento desproporcional entre a população em idade ativa e as vagas disponíveis, seja pelo endividamento e consequente procura por complementação de renda via busca de mais de uma atividade remunerada. A Liberum Ratings estima, para 2022, uma taxa de desemprego de 11,85%.
- O cenário internacional, por sua vez, apresenta prospecto em grande parte positivo para a economia brasileira. O preço das commodities passam por um momento de histórica elevação, o que deve contribuir para a manutenção de um déficit em transações correntes em patamares menores (o que já se verifica desde o começo deste ano), algo que por sua vez traz pressões baixistas para o dólar.
- No médio prazo, porém, efeitos da política monetária contracionista dos EUA devem contrabalancear, em certa medida, estas pressões. Potencialmente reduzindo o diferencial de juros domésticos frente ao internacional. Ainda assim, A Liberum Ratings estima uma marginal valorização do Real frente ao Dólar para o ano de 2022, estimando que a taxa de câmbio encerre o ano em R$ 5,30.
- O cenário externo, por outro lado, também traz pressões inflacionárias importantes. Em especial pela elevação do preço do petróleo, no movimento do aumento de preço de commodities e, nesse caso, com especial efeito do conflito armado entre Rússia e Ucrânia. Ademais, a elevação dos custos de fertilizantes, também parcialmente influenciados pelo conflito, deve continuar a pressionar os preços de alimentos ao longo do primeiro semestre do ano corrente.
- No médio prazo, estima-se que o efeito defasado da política de elevação da taxa Selic levada a cabo pelo Banco Central, bem como os melhores resultados em transações correntes e consequente pressão baixista para o dólar contribuam para uma inflação menor do que a verificada em 2021, ainda que permaneça acima da meta estabelecida. A Liberum Ratings estima que o IPCA encerre o ano de 2022 em 7,2%.

VETORES DO RATING

O Comitê de Crédito da Liberum Ratings deliberou pela manutenção da perspectiva estável. Esse movimento se fundamenta na retomada da carteira e na capacidade da consultora em selecionar cedentes que se mantiveram bem posicionados no pós pandemia refletindo-se em recuperação dos indicadores de desempenho os quais retornaram para o histórico anterior a março de 2020. Os créditos vencidos se mantiveram plenamente sob controle e em níveis tranquilamente absorvíveis pelo patrimônio subordinado.

CONSIDERAÇÕES DO RATING

Ausência de subordinação para a cota avaliada - FIDC de cota única

Histórico de atuação da Consultora dos direitos creditóriosé longo. Além do FIDC Hope NP, a Consultora também é responsável pela originação dos direitos creditórios lastro do FIDC Hope Multissetorial, classificado pela Liberum Ratings com risco de crédito muito baixo

Participação do capital próprio nas atividades é elevado e estável conferindo maior proteção frente às oscilações de mercado tanto do lado da originação de lastro (direitos creditórios) quanto do passivo (captação de recursos de terceiros)

Estrutura da consultora dedicada ao Fundo é coerente com o volume da carteira gerida e o perfil dos clientes, assim como a despesa cobrada por ela para o exercício de sua função

Falta de ambiente de negócios regulado para os direitos creditórios que são alvos de aquisição. Pesa negativamente, a falta de ambiente de negócio regulado para os típos de títulos adquiridos por esse tipo de fundo, o que também incluiria o registro desses ativos e um mercado organizado para negociação dos mesmos. Tais fatos trariam maior segurança ao processo de alocação. Não existe um mercado secundário organizado para esse tipo de ativo, o que impacta negativamente seu perfil de liquidez

Risco de insubsistência de direitos creditórios cedidos ao fundo. Há possibilidade de que alguns dos direitos creditórios cedidos aos fundos sejam insubsistentes ou, ainda, apresentem inconsistências contábeis. Esse risco é potencializado pelo elevado giro da carteira

Risco de liquidez atenuado pela elevada participação do capital subordinado, pela qualidade da carteira composta por direitos creditórios com vencimento curto, sendo boa parcela performada e diversificada.

Composição do PL (R$ mil)

Mês	PL	Créditos a Vencer	Créditos Vencidos	Op. Comp.	Fundos de Invest.	Títulos Públicos	Tesouraria	Contas a Pagar/Receber	PDD
abr-21	24.430	21.982	1.482	1.340	0	195	55	509	-1.133
mai-21	**24.845**	**22.419**	**1.873**	**170**	**0**	**199**	**87**	**934**	**-838**
jun-21	25.201	19.144	2.043	1.809	3.000	201	76	-200	-872
jul-21	**25.771**	**22.216**	**1.784**	**939**	**1.800**	**200**	**53**	**-675**	**-545**
ago-21	26.227	21.646	1.669	1.568	0	189	71	1.595	-510
set-21	**26.612**	**21.131**	**1.381**	**1.390**	**3.000**	**186**	**64**	**-1**	**-539**
out-21	27.066	23.954	1.334	1.087	500	177	6	492	-484
nov-21	**27.518**	**23.598**	**2.339**	**371**	**1.000**	**185**	**107**	**385**	**-467**
dez-21	26.619	19.814	2.504	0	3.970	183	64	603	-519
jan-22	**27.069**	**19.224**	**1.368**	**0**	**5.872**	**179**	**89**	**823**	**-487**
fev-22	27.456	18.159	1.877	0	6.943	175	165	636	-498
mar-22	**27.963**	**24.920**	**1.226**	**0**	**1.877**	**180**	**6**	**318**	**-565**

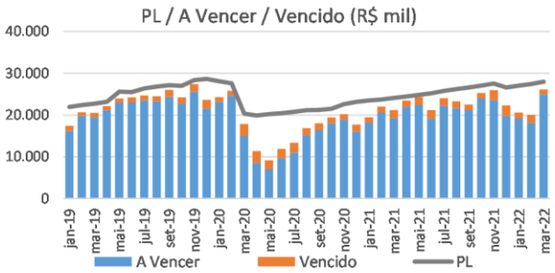

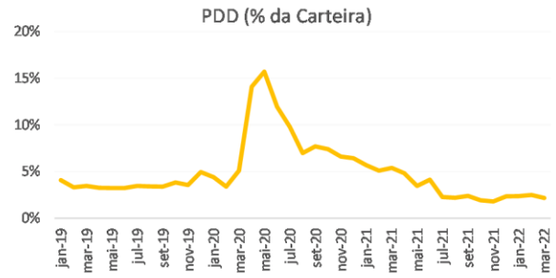

Créditos a Vencer (R$ mil)

Mês	Total	Até 30 dias	De 31 a 60 dias	De 61 a 90 dias	Acima de 90 dias
abr-21	21.982	14.661	5.365	1.618	2.091
mai-21	**22.419**	**13.248**	**5.325**	**1.768**	**2.078**
jun-21	19.144	11.695	4.248	1.138	2.064
jul-21	**22.216**	**13.301**	**5.636**	**1.146**	**2.132**
ago-21	21.646	12.536	4.957	1.768	2.386
set-21	**21.131**	**13.724**	**4.258**	**1.045**	**2.104**
out-21	23.954	14.196	6.140	994	2.623
nov-21	**23.598**	**12.860**	**5.286**	**2.063**	**3.388**
dez-21	19.814	9.538	4.843	2.327	3.105
jan-22	**19.224**	**11.036**	**4.603**	**973**	**2.612**
fev-22	18.159	8.861	4.135	1.162	4.000
mar-22	**24.920**	**14.254**	**5.512**	**1.425**	**3.728**



Créditos Vencidos (R$ mil)

Créditos Vencidos (R$ mil)	Total	Até 30 dias	De 31 a 60 dias	De 61 a 90 dias	De 91 a 180 dias	Acima de 180 dias
abr-21	1.482	443	60	6	0	974
mai-21	**1.873**	**1.057**	**83**	**30**	**2**	**701**
jun-21	2.043	1.255	44	37	7	701
jul-21	**1.784**	**1.407**	**6**	**8**	**10**	**353**
ago-21	1.669	1.287	17	0	11	353
set-21	**1.381**	**1.009**	**19**	**0**	**7**	**346**
out-21	1.334	858	121	2	4	349
nov-21	**2.339**	**1.817**	**45**	**115**	**10**	**353**
dez-21	2.504	2.021	61	28	47	346
jan-22	**1.368**	**856**	**45**	**40**	**81**	**346**
fev-22	1.877	1.329	56	42	102	348
mar-22	**1.226**	**752**	**5**	**1**	**87**	**382**

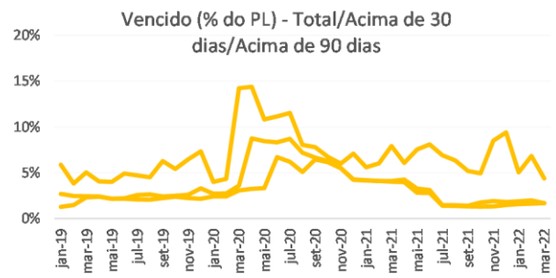

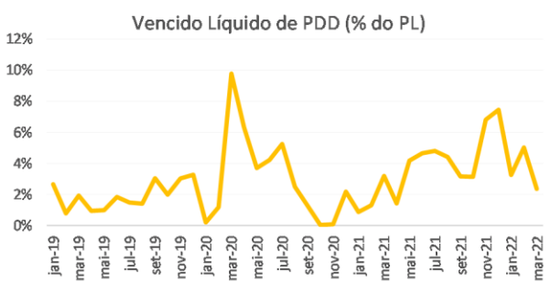

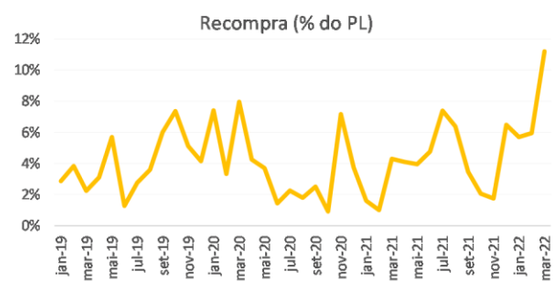

Recompra e Vencido acima de 30 dias			
Mês	Recompra - Nominal (% do PL)	Vencido > 30 dias (% do PL)	Rec. + Venc > de 30 dias (% do PL)
abr-21	4%	4%	8%
mai-21	**4%**	**3%**	**7%**
jun-21	5%	3%	8%
jul-21	**7%**	**1%**	**9%**
ago-21	6%	1%	8%
set-21	**3%**	**1%**	**5%**
out-21	2%	2%	4%
nov-21	**2%**	**2%**	**4%**
dez-21	6%	2%	8%
jan-22	**6%**	**2%**	**8%**
fev-22	6%	2%	8%
mar-22	**11%**	**2%**	**13%**

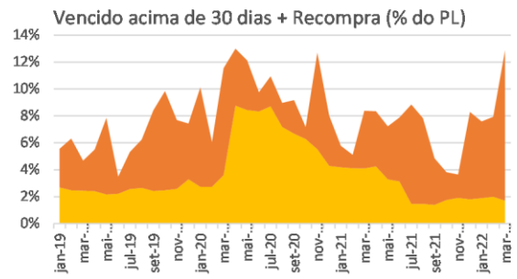

Recompra Nominal vs Contábil			
Mês	Recompra Nominal / PL	Recompra Contábil /PL	Nominal - Contábil
abr-21	4%	4%	0%
mai-21	**4%**	**4%**	**0%**
jun-21	5%	5%	0%
jul-21	**7%**	**7%**	**0%**
ago-21	6%	6%	0%
set-21	**3%**	**3%**	**0%**
out-21	2%	2%	0%
nov-21	**2%**	**2%**	**0%**
dez-21	6%	7%	0%
jan-22	**6%**	**6%**	**0%**
fev-22	6%	6%	0%
mar-22	**11%**	**11%**	**0%**

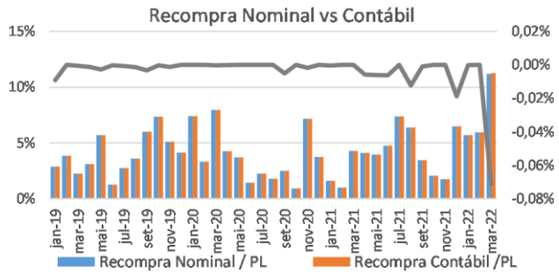

Tipo de Liquidação (% da Liq.)					
Mês	Liq. Normal	Depósito	Recompra	Baixa	Outros
abr-21	87%	6%	7%	0%	0%
mai-21	**92%**	**1%**	**7%**	**0%**	**0%**
jun-21	91%	1%	8%	0%	0%
jul-21	**85%**	**0%**	**13%**	**0%**	**2%**
ago-21	90%	1%	9%	0%	0%
set-21	**92%**	**1%**	**6%**	**0%**	**0%**
out-21	96%	0%	4%	0%	0%
nov-21	**96%**	**1%**	**3%**	**0%**	**0%**
dez-21	88%	0%	12%	0%	0%
jan-22	**87%**	**1%**	**12%**	**0%**	**0%**
fev-22	79%	5%	17%	0%	0%
mar-22	**73%**	**1%**	**26%**	**0%**	**0%**

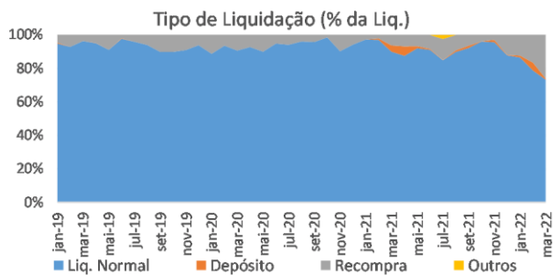

Pontualidade da Liquidação (% da Liq.)			
Mês	Antecipado	Pontual	Atrasado
abr-21	13%	65%	22%
mai-21	**13%**	**73%**	**14%**
jun-21	12%	68%	20%
jul-21	**19%**	**62%**	**19%**
ago-21	14%	61%	25%
set-21	**12%**	**58%**	**30%**
out-21	14%	67%	20%
nov-21	**16%**	**59%**	**25%**
dez-21	15%	59%	26%
jan-22	**15%**	**45%**	**40%**
fev-22	20%	46%	34%
mar-22	**9%**	**43%**	**48%**

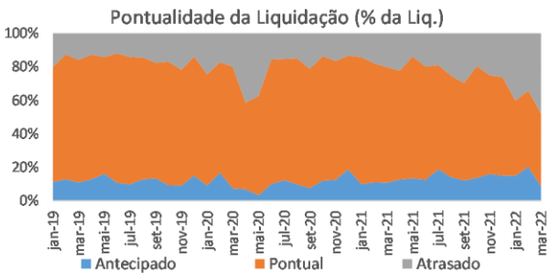

Tipo de Títulos (R$ mil)				
Mês	Duplicatas	Cheques	Contratos	Outros Títulos
abr-21	20.866	380	2.219	0
mai-21	**21.115**	**924**	**2.254**	**0**
jun-21	17.936	936	2.315	0
jul-21	**20.834**	**724**	**2.437**	**4**
ago-21	20.430	351	2.529	4
set-21	**19.788**	**231**	**2.490**	**4**
out-21	21.568	762	2.954	4
nov-21	**22.125**	**1.033**	**2.776**	**4**
dez-21	18.409	735	3.173	0
jan-22	**16.811**	**692**	**3.090**	**0**
fev-22	16.464	495	3.076	0
mar-22	**22.363**	**414**	**3.082**	**287**

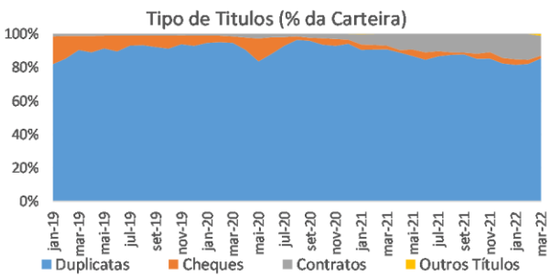

Concentração Cedente (% do PL)

Mês	Maior	5 Maiores	10 Maiores	15 Maiores	20 Maiores
abr-21	16%	42%	59%	70%	78%
mai-21	**12%**	**40%**	**60%**	**72%**	**80%**
jun-21	10%	39%	55%	65%	73%
jul-21	**12%**	**40%**	**60%**	**73%**	**80%**
ago-21	14%	47%	64%	75%	82%
set-21	**15%**	**44%**	**63%**	**73%**	**79%**
out-21	14%	46%	62%	73%	81%
nov-21	**13%**	**47%**	**64%**	**73%**	**81%**
dez-21	11%	37%	55%	66%	73%
jan-22	**11%**	**37%**	**51%**	**61%**	**67%**
fev-22	10%	34%	51%	59%	65%
mar-22	**10%**	**36%**	**57%**	**69%**	**77%**

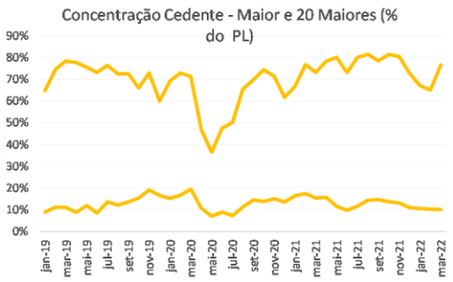

Concentração Sacado (% do PL)

Mês	Maior	5 Maiores	10 Maiores	15 Maiores	20 Maiores
abr-21	7%	18%	26%	31%	36%
mai-21	**7%**	**21%**	**30%**	**36%**	**41%**
jun-21	7%	19%	27%	33%	37%
jul-21	**6%**	**19%**	**29%**	**35%**	**40%**
ago-21	6%	19%	26%	31%	35%
set-21	**6%**	**16%**	**23%**	**27%**	**31%**
out-21	6%	19%	27%	32%	36%
nov-21	**6%**	**17%**	**25%**	**31%**	**36%**
dez-21	3%	14%	23%	29%	33%
jan-22	**4%**	**14%**	**22%**	**28%**	**32%**
fev-22	4%	15%	22%	28%	32%
mar-22	**6%**	**20%**	**30%**	**36%**	**41%**

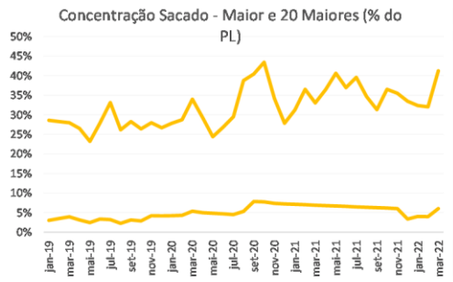

PL das Cotas (R$ mil)

Mês	FIDC	Cota Única
abr-21	24.430	24.430
mai-21	**24.845**	**24.845**
jun-21	25.201	25.201
jul-21	**25.771**	**25.771**
ago-21	26.227	26.227
set-21	**26.612**	**26.612**
out-21	27.066	27.066
nov-21	**27.518**	**27.518**
dez-21	26.619	26.619
jan-22	**27.069**	**27.069**
fev-22	27.456	27.456
mar-22	**27.963**	**27.963**

Valor das Cotas (R$)

Mês	Cota Única
abr-21	1.163.762
mai-21	**1.183.500**
jun-21	1.200.446
jul-21	**1.227.625**
ago-21	1.249.361
set-21	**1.267.692**
out-21	1.289.330
nov-21	**1.310.825**
dez-21	1.186.213
jan-22	**1.206.277**
fev-22	1.223.532
mar-22	**1.246.095**

Quantidade de Cotas

Mês	Cota Única
abr-21	21
mai-21	**21**
jun-21	21
jul-21	**21**
ago-21	21
set-21	**21**
out-21	21
nov-21	**21**
dez-21	22
jan-22	**22**
fev-22	22
mar-22	**22**

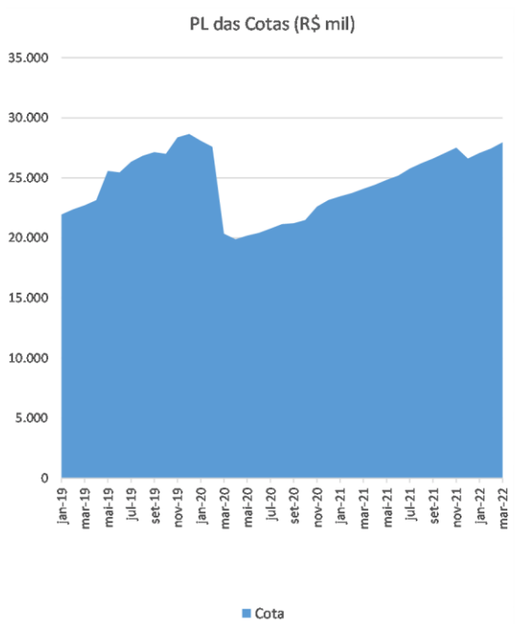

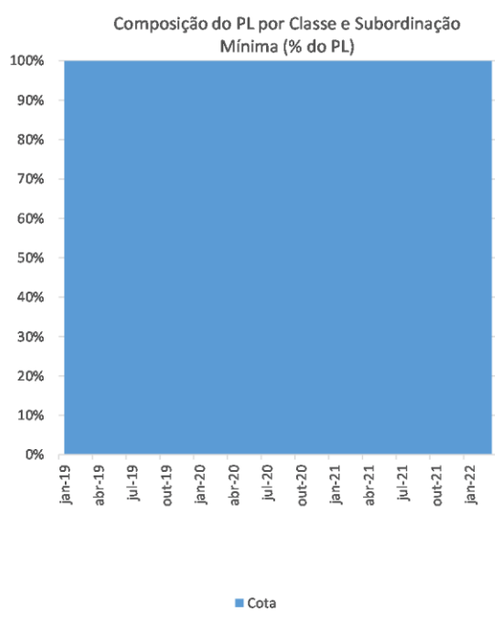

Captações (R$)

Mês	Cota Única
abr-21	0
mai-21	**0**
jun-21	0
jul-21	**0**
ago-21	0
set-21	**0**
out-21	0
nov-21	**0**
dez-21	1.900.000
jan-22	**0**
fev-22	0
mar-22	**0**

Resgates e Amortizações (R$)

Mês	Cota Única
abr-21	0
mai-21	**0**
jun-21	0
jul-21	**0**
ago-21	0
set-21	**0**
out-21	0
nov-21	**0**
dez-21	3.282.580
jan-22	**0**
fev-22	0
mar-22	**0**

Rentabilidade Mensal (%)

Mês	Cota Única
abr-21	1,4%
mai-21	**1,7%**
jun-21	1,4%
jul-21	**2,3%**
ago-21	1,8%
set-21	**1,5%**
out-21	1,7%
nov-21	**1,7%**
dez-21	1,7%
jan-22	**1,7%**
fev-22	1,4%
mar-22	**1,8%**

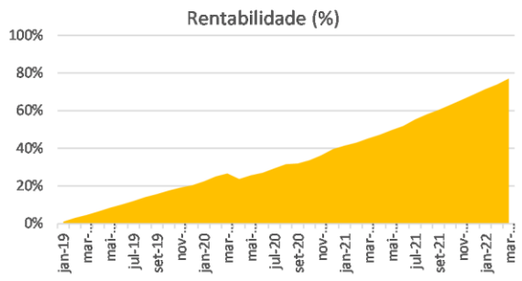

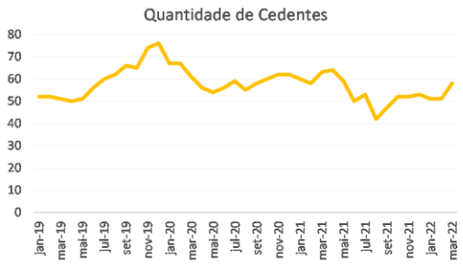

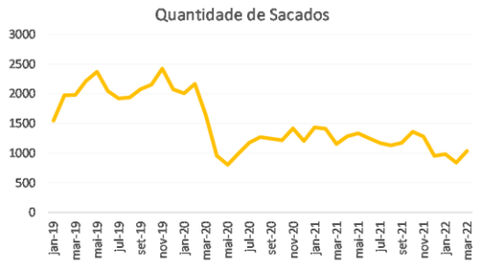

DECLARAÇÕES REGULAMENTARES E INFORMAÇÕES IMPORTANTES

A Liberum Ratings está avaliando esta espécie de ativo financeiro pela primeira vez? Não

Esta classificação foi comunicada a entidade avaliada ou partes relacionadas a ela e em decorrência desse fato, a nota atribuída foi alterada antes da emissão deste relatório? Não

As informações utilizadas para a elaboração deste relatório datam até 27/04/2022. Informações posteriores a essa data podem causar a alteração da classificação ou dos fundamentos expostos neste relatório.

As informações disponíveis para a emissão da classificação e, consequentemente, deste relatório foram consideradas suficientes e alinhadas com os requerimentos metodológicos aplicáveis para a mesma. As informações utilizadas foram encaminhadas pelo Administrador do Fundo, pelo Custodiante e pelo Consultor dos Direitos Creditórios. Também foram utilizadas informações de domínio público e privado.

A Liberum Ratings prestou outros serviços para a entidade avaliada nos últimos 12 meses? Não

Houve serviços prestados por partes relacionadas da Liberum Ratings para entidade avaliada nos últimos 12 meses? Não

A classificação de risco foi contratada por terceiros, outros que a entidade avaliada ou parte a ela relacionada? Não

A entidade avaliada ou parte a ela relacionada é responsável por mais de 5% da receita anual da Liberum Ratings? Não. A Liberum Ratings publica anualmente a lista de entidades que representam mais do que 5% do seu faturamento em seu Formulário do Anexo 13. Acesse o formulário no site www.liberumratings.com.br.

A Liberum Ratings, seus analistas de classificação de risco de crédito ou demais pessoas envolvidas no processo de emissão de uma determinada classificação de risco, seus cônjuges, dependentes ou companheiros, tem, direta ou indiretamente, interesses financeiros e comerciais relevantes em relação à entidade avaliada? Não

Os analistas de classificação de risco de crédito ou demais pessoas envolvidas no processo de emissão da classificação de risco tem vínculo com pessoa natural que trabalhe para a entidade avaliada ou parte a ela relacionada? Não

Os procedimentos adotados para a emissão desta classificação de risco e emissão de relatório de rating estão enquadrados nos critérios estipulados no Código de Conduta desta Agência bem como nos seus procedimentos de Controles Internos e o Compliance.

A estrutura da operação avaliada apresenta concentração superior a 50% em um único devedor e/ou coobrigado? Não

Há informação suficiente para a análise dos principais aspectos de governança corporativa do devedor e/ou coobrigado da operação? Não

A Liberum Ratings Serviços Financeiros Ltda. (Liberum Ratings) emite seus pareceres, opiniões e demais materiais com base em informações encaminhadas por terceiros, dados que são considerados confiáveis e precisos. No entanto, há a possibilidade de erros de ordem humana, técnica ou de qualquer outra índole na elaboração e transmissão dessas informações. Nesses casos, a Liberum Ratings não faz nenhuma representação, nem avaliza, garante ou se responsabiliza - de forma explícita ou implícita – por erros ou omissões nos dados recebidos, ou, ainda, sobre a exatidão, completude, resultados, abrangência e integridade dos mesmos. Também não se responsabiliza por erros, omissões, resultados de opiniões ou análises que derivem de tais informações. O processo de análise utilizado pela Liberum Ratings não compreende a auditoria ou a verificação sistemática de tais informações. Eventuais investigações para a checagem desses dados variam, dependendo de fatos e circunstâncias.
Sob nenhuma circunstância, a Liberum Ratings, seus diretores, empregados, prestadores de serviços ou agentes serão responsabilizados civilmente ou de qualquer outra forma por quaisquer danos diretos, indiretos ou compensações, incluindo, mas não se limitando, a perda de dinheiro, lucros ou good will; pelo tempo perdido durante o uso ou impossibilidade de uso do website ou durante o prazo necessário para avaliação das informações recebidas e na elaboração das análises e opiniões, divulgadas ou não em seu website; por ações ou decisões tomadas com base nas opiniões da Liberum Ratings e demais informações veiculadas pelo seu website; por erros em quaisquer circunstâncias ou contingências, de controle ou não da Liberum Ratings e de seus agentes, originados pela comunicação, análise, interpretação, compilação, publicação ou entrega de quaisquer informações contidas e/ou disseminadas pelo website da Liberum Ratings.
Os ratings e quaisquer outras opiniões emitidas pela Liberum Ratings, ou outros materiais, são disponibilizados em seu website (www.liberumratings.com.br). Tais publicações são meras opiniões e devem ser interpretadas como tal. De nenhum modo e sob nenhuma circunstância devem ser consideradas como fatos ou verdades sobre a capacidade de crédito do emissor ou ativo financeiro (de crédito ou de qualquer outra índole) avaliado. Portanto, não representam, de nenhuma forma, recomendação para aquisição, venda ou manutenção de ativos em portfólio. Desse modo, as avaliações emitidas pela Liberum Ratings não são, nem substituem, prospectos ou demais informações, obrigatórias ou não, fornecidas ou apresentadas aos investidores e seus agentes na venda ou distribuição de ativos financeiros.
Em razão de mudanças e/ou indisponibilidade de informações tidas como necessárias para a emissão e descontinuidade do monitoramento do rating, ou outros fatores considerados pertinentes, as classificações de risco emitidas pela Liberum Ratings podem ser alteradas, suspensas ou retiradas a qualquer momento. Os ratings públicos emitidos pela Liberum Ratings são atualizados em seu website (www.liberumratings.com.br).
Na maior parte dos casos, os trabalhos realizados pela Liberum Ratings são remunerados pelos emissores, estruturadores ou garantidores dos ativos avaliados.

Copyright©2022 Liberum Ratings Serviços Financeiros Ltda.