24, fev, 2022

FE0009-2021 (Cota Sênior - 1ª Série)
FE0009-2021 (Cota Sênior - 1ª Série)
FE0009-2021 (Cota Sênior - 1ª Série)
FE0009-2021 (Cota Sênior - 1ª Série)

BBB(fe)
CP3(fe)

FE0010-2021 (Cota Mezanino - 1)
FE0010-2021 (Cota Mezanino - 1)
FE0010-2021 (Cota Mezanino - 1)
FE0010-2021 (Cota Mezanino - 1)

BB(fe)
CP4(fe)

FE0042-2013 (Cota Subordinada)
FE0042-2013 (Cota Subordinada)

B(fe)

CLASSIFICAÇÕES

FE0009-2021 / FIDC INTERCAPITAL / Cota Sênior - 1ª Série
Confirmação e Encerramento dos Ratings BBB(fe) de Crédito - Longo Prazo e CP3(fe) de Crédito - Curto Prazo em 23 de fevereiro de 2022 - Perspectiva Estável

Último Rating: BBB(fe) de Crédito - Longo Prazo e CP3(fe) de Crédito - Curto Prazo em 16 de dezembro de 2021
Rating Inicial: BBB(fe) de Crédito - Longo Prazo e CP3(fe) de Crédito - Curto Prazo em 20 de janeiro de 2021

FE0010-2021 / FIDC INTERCAPITAL / Cota Mezanino - 1
Confirmação e Encerramento dos Ratings BB(fe) de Crédito - Longo Prazo e CP4(fe) de Crédito - Curto Prazo em 23 de fevereiro de 2022 - Perspectiva Estável

Último Rating: BB(fe) de Crédito - Longo Prazo e CP4(fe) de Crédito - Curto Prazo em 16 de dezembro de 2021
Rating Inicial: BB(fe) de Crédito - Longo Prazo e CP4(fe) de Crédito - Curto Prazo em 20 de janeiro de 2021

FE0042-2013 / FIDC INTERCAPITAL / Cota Subordinada
Confirmação e Encerramento do Rating B(fe) de Crédito - Longo Prazo em 23 de fevereiro de 2022 - Perspectiva Estável

Último Rating: B(fe) de Crédito - Longo Prazo em 16 de dezembro de 2021
Rating Inicial: B(fe) de Crédito - Longo Prazo em 25 de setembro de 2013

COMITÊ - 23, fev, 2022

ANALISTA:
Rodrigo Indiani

COMITÊ:
Henrique Pinheiro Campos
João Pedro Pereira
Jose Marcos de Oliveira Redighieri
Mauricio Bassi
Ricardo Parrilla
Rodrigo Indiani
Romulo Belmok Charbel

METODOLOGIAS E CRITÉRIOS RELEVANTES PARA ESTA ANÁLISE

Metodologia(s) Liberum Ratings de Finanças Estruturadas

ESCALAS DE AVALIAÇÃO

Escala(s) Liberum Ratings de Crédito - Longo Prazo / Crédito - Curto Prazo

FREQUÊNCIA DE MONITORAMENTO

A política de monitoramento de ratings para esta(s) classe(s) de ativo(s) é descrita na Metodologia de Ratings de Finanças Estruturadas disponível no site da Liberum Ratings. www.liberumratings.com.br

PROCESSO DE DILIGÊNCIA SOBRE OS ATIVOS DE FINANÇAS ESTRUTURADAS

A presente avaliação se apoiou, entre outros, no uso de bases de dados históricas e comparativas para este tipo de ativo e o uso de modelos de análise proprietários, os quais consideram aspectos qualitativos e quantitativos especificamente associados a este tipo de ativo.

(fe) representa o sufixo utilizado, pela Liberum Ratings, para ratings atribuídos a Finanças Estruturadas

Esta classificação é sujeita a alterações.
Para verificar a última classificação disponível acesse www.liberumratings.com.br

LIBERUM RATINGS
Tel: 55 11 3165-4222
São Paulo - Brasil
Em caso de dúvidas, entre em contato conosco:
contato@liberumratings.com.br
www.liberumratings.com.br

FUNDAMENTOS DA CLASSIFICAÇÃO DE RISCO

Os ratings estão fundamentados no risco de crédito da carteira de direitos creditórios, nos critérios de elegibilidade dos ativos potencialmente securitizáveis associado à posição hierárquica ocupada pelas cotas. A classificação também ponderou o histórico do Fundo, as partes envolvidas, a experiência das consultoras dos direitos creditórios, o risco de liquidez e de descasamento de taxas. Pelas características do lastro, o fundo está sujeito aos riscos macroeconômicos e setoriais, que podem afetá-lo de maneira sistêmica, seus ativos, os Cedentes e os Devedores.

CARACTERÍSTICAS E PARTES ENVOLVIDAS

Emitente:	FIDC INTERCAPITAL
CNPJ:	18.428.860/0001-96
Data de Registro:	20/06/2013
Condomínio:	Aberto
Fundo Exclusivo:	Não
Prazo de Funcionamento:	Indeterminado
Principal Ativo:	Duplicatas, cheques e contratos
Taxa Mínima de Cessão:	a taxa média de cessão não poderá ser inferior a 160% da taxa DI, ainda que esse valor seja superior ao suficiente para cobrir o somatório entre os custos anuais e o benchmark das cotas subordinadas mezanino
Concentração Máx. Cedente:	5%
Concentração Máx. Sacado:	5%
Administrador:	Singulare Corretora de Títulos e Valores Mobiliários S.A.
Gestor:	MILÊNIO CAPITAL GESTÃO DE INVESTIMENTOS LTDA
Custodiante:	Singulare Corretora de Títulos e Valores Mobiliários S.A.
Consultoria Especializada:	PINARELLO FOMENTO MERCANTIL LTDA
Consultoria Especializada - 2:	ERG Risk Analysis S/A

SENIOR 1 - RATING ENCERRADO

Data de Emissão:	Nov/20
Valor Unitário de Emissão (R$):	1.000
Quantidade de Cotas na Emissão:	4.143
Remuneração Alvo:	CDI+4%a.a.
Amortização / Resgate:	D+29

Subordinação Mínima (% do PL):	50%

MEZANINO 1 - RATING ENCERRADO

Data de Emissão:	Nov/20
Valor Unitário de Emissão (R$):	1.000
Quantidade de Cotas na Emissão:	3.124
Remuneração Alvo:	CDI+6% a.a.
Amortização / Resgate:	D+30
Subordinação Mínima (% do PL):	25%

SUBORDINADA - RATING ENCERRADO

Valor Unitário de Emissão (R$):	1.000,00

DESEMPENHO DO FUNDO

O desempenho de 2021 foi satisfatório. O fundo demonstrou sinais de evolução. Conseguiu ganhar um pouco de escala mantendo o perfil de operações mais convencionais, lastreadas em duplicatas, com prazo médio curto. O estilo de carteira se reflete na forma com que os títulos são liquidados. Predomina a liquidação normal, com participações menores de depósitos e níveis de recompra se comportando dentro do que consideramos adequado para o segmento. O retorno das cotas subordinadas melhorou, porém permanece o desafio de ganhar um pouco mais de escala, sem abrir mão de margem e qualidade das operações encarteiradas.

VETORES DO RATING

O Comitê de Crédito da Liberum Ratings deliberou pela alteração da perspectiva, de negativa para estável. Esse movimento se fundamenta na recuperação e no crescimento real da carteira de direitos creditórios fruto da capacidade da consultora em selecionar cedentes que se mantiveram bem posicionados no pós pandemia. Os créditos vencidos se mantiveram sob controle e em níveis absorvíveis pelo patrimônio subordinado.

FLUXO DE CAIXA/LIQUIDEZ

O risco de falta de liquidez é determinado principalmente pelo prazo médio dos ativos, pelas condições de resgate das cotas e pela qualidade dos direitos creditórios. Em razão do prazo médio curto dos direitos creditórios e da inexistência de um cronograma pré-definido de amortização das cotas subordinadas, o risco de liquidez, na visão da Liberum Ratings, está diretamente associado à qualidade dos direitos creditórios (liquidez dos títulos).

CONSIDERAÇÕES DO RATING

Desafio de dar continuidade no ganho de escala e melhorar o desempenho
Falta de ambiente de negócios regulado para os direitos creditórios que são alvos de aquisição. Pesa negativamente, não só para os FIDCs multicedente/multissacados, mas para qualquer fundo que adquira ativos similares, a falta de ambiente de negócio regulado para tais títulos, o que também incluiria o registro desses ativos e um mercado organizado para negociação dos mesmos. Tais fatos agregariam maior segurança ao processo de alocação. Não existe um mercado secundário organizado para esse tipo de ativo, o que impacta negativamente seu perfil de liquidez.
Risco de insubsistência de direitos creditórios cedidos ao fundo. Há possibilidade de que alguns dos direitos creditórios cedidos aos fundos sejam insubsistentes ou, ainda, apresentem inconsistências contábeis. Esse risco é potencializado pelo elevado giro da carteira.
Risco de oscilações no fluxo de caixa. O fluxo de caixa é determinado principalmente pelo prazo médio e pela qualidade dos direitos creditórios. Considerando os direitos creditórios como principal ativo do Fundo, a liquidez se forma à medida em que os direitos creditórios são pagos pelos devedores. Na visão da Liberum Ratings, os principais fatores de risco de liquidez e impactos no fluxo de caixa do FIDC são o alongamento excessivo do prazo médio e um aumento de inadimplência dos direitos creditórios.
Ativos Remanescentes com baixo perfil de risco. Os Direitos Creditórios adquiridos pelo Fundo representarão, no mínimo, 50% (cinquenta por cento) do Patrimônio Líquido do Fundo. O percentual remanescente do Patrimônio Líquido é investido em títulos do tesouro nacional e do BACEN, e outros investimentos de renda fixa de baixo risco e adequada liquidez. O Fundo poderá aplicar a parcela correspondente ao remanescente de seu patrimônio líquido em: a) moeda corrente nacional; b) títulos de emissão do Tesouro Nacional; e c) operações compromissadas de até trinta dias, lastreadas exclusivamente em ativos previstos no item "b" e (d) cotas de fundo de investimento de renda fixa ou de fundo de investimento referenciado DI, que sejam abertos e de longo prazo, com liquidez diária, cuja políticas de investimento admitam a alocação de recursos exclusivamente nos ativos identificados nos itens b e c, bem como cujas políticas de investimento admitam a realização de operações com derivativos, desde que para proteção das posições detidas à vista, até o limite destas.

Composição do PL (R$ mil)

Mês	PL	Créditos a Vencer	Créditos Vencidos	Op. Comp.	Fundos de Invest.	Títulos Públicos	Outros	Tesouraria	Contas a Pagar/Receber	PDD
fev-21	29.525	13.779	1.569	1.390	12.153	429	1.301	1	-8	-1.090
mar-21	**29.250**	**17.248**	**1.602**	**899**	**7.872**	**422**	**2.182**	**2**	**76**	**-1.054**
abr-21	28.359	19.718	1.569	615	4.279	753	2.197	2	157	-931
mai-21	**27.869**	**22.141**	**1.012**	**416**	**1.785**	**756**	**1.213**	**1**	**1.199**	**-655**
jun-21	27.812	22.536	1.022	509	1.990	762	1.220	4	419	-650
jul-21	**27.744**	**19.455**	**1.255**	**942**	**4.402**	**761**	**1.231**	**2**	**339**	**-642**
ago-21	27.860	17.221	1.171	879	7.128	746	1.167	1	215	-670
set-21	**28.006**	**23.672**	**1.925**	**1.285**	**152**	**740**	**1.184**	**1**	**-250**	**-702**
out-21	28.050	21.621	2.260	1.403	2.805	722	0	2	-42	-722
nov-21	**27.752**	**17.091**	**2.345**	**1.828**	**6.631**	**735**	**0**	**1**	**-42**	**-838**
dez-21	26.991	18.086	2.109	1.134	6.625	735	0	2	-765	-933
jan-22	**26.697**	**18.191**	**1.976**	**0**	**5.071**	**729**	**0**	**1.897**	**-177**	**-989**

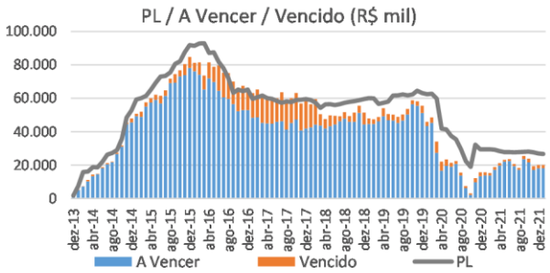

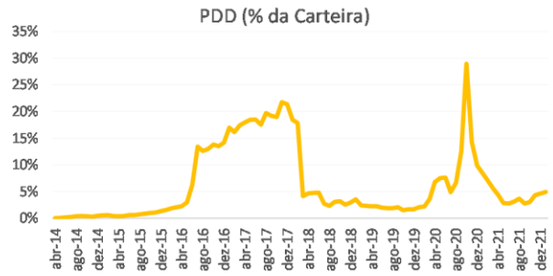

Créditos a Vencer (R$ mil)

Mês	Total	Até 30 dias	De 31 a 60 dias	De 61 a 90 dias	Acima de 90 dias
fev-21	13.779	9.005	3.330	757	686
mar-21	**17.248**	**10.871**	**3.551**	**1.864**	**961**
abr-21	19.718	10.426	6.160	1.229	1.903
mai-21	**22.141**	**12.838**	**5.080**	**1.266**	**2.957**
jun-21	22.536	12.253	5.890	2.228	2.164
jul-21	**19.455**	**10.755**	**5.478**	**1.279**	**1.943**
ago-21	17.221	10.414	4.187	957	1.663
set-21	**23.672**	**13.936**	**6.926**	**1.552**	**1.258**
out-21	21.621	13.734	5.663	1.216	1.008
nov-21	**17.091**	**10.645**	**4.143**	**1.442**	**860**
dez-21	18.086	11.368	4.765	1.293	659
jan-22	**18.191**	**11.050**	**5.558**	**1.165**	**419**

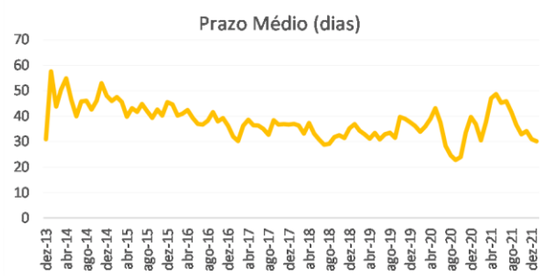

Créditos Vencidos (R$ mil)

Créditos Vencidos (R$ mil)	Total	Até 30 dias	De 31 a 60 dias	De 61 a 90 dias	De 91 a 180 dias	Acima de 180 dias
fev-21	1.569	582	36	144	76	730
mar-21	**1.602**	**606**	**174**	**36**	**197**	**590**
abr-21	1.569	653	68	173	209	466
mai-21	**1.012**	**364**	**70**	**65**	**242**	**271**
jun-21	1.022	377	38	69	271	267
jul-21	**1.255**	**630**	**64**	**13**	**269**	**279**
ago-21	1.171	314	245	74	111	426
set-21	**1.925**	**1.135**	**20**	**209**	**91**	**470**
out-21	2.260	1.438	177	17	270	358
nov-21	**2.345**	**1.222**	**631**	**108**	**36**	**348**
dez-21	2.109	1.073	246	338	121	330
jan-22	**1.976**	**932**	**254**	**216**	**268**	**307**

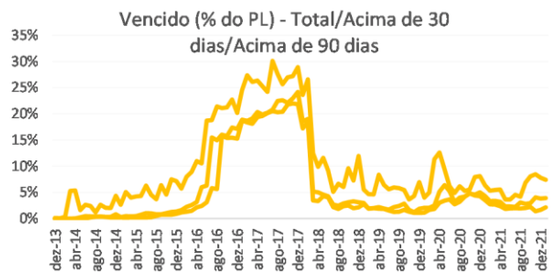

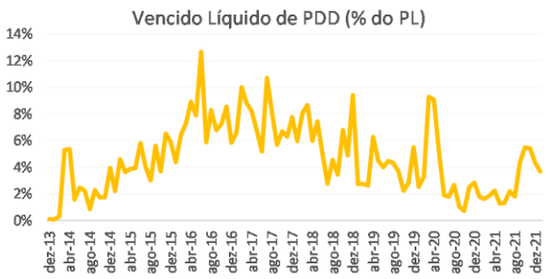



Recompra e Vencido acima de 30 dias			
Mês	Recompra - Nominal (% do PL)	Vencido > 30 dias (% do PL)	Rec. + Venc > de 30 dias (% do PL)
fev-21	1%	3%	4%
mar-21	**1%**	**3%**	**4%**
abr-21	1%	3%	4%
mai-21	**1%**	**2%**	**3%**
jun-21	1%	2%	3%
jul-21	**1%**	**2%**	**3%**
ago-21	0%	3%	3%
set-21	**0%**	**3%**	**3%**
out-21	0%	3%	3%
nov-21	**1%**	**4%**	**5%**
dez-21	1%	4%	5%
jan-22	**1%**	**4%**	**5%**



Recompra Nominal vs Contábil			
Mês	Recompra Nominal / PL	Recompra Contábil /PL	Nominal - Contábil
fev-21	1%	1%	0%
mar-21	**1%**	**1%**	**0%**
abr-21	1%	1%	0%
mai-21	**1%**	**1%**	**0%**
jun-21	1%	1%	0%
jul-21	**1%**	**1%**	**0%**
ago-21	0%	0%	0%
set-21	**0%**	**0%**	**0%**
out-21	0%	0%	0%
nov-21	**1%**	**1%**	**0%**
dez-21	1%	1%	0%
jan-22	**1%**	**1%**	**0%**

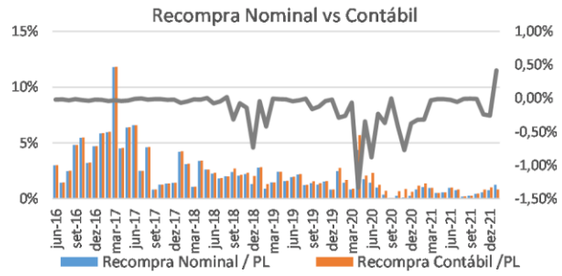

Tipo de Liquidação (% da Liq.)					
Mês	Liq. Normal	Depósito	Recompra	Baixa	Outros
fev-21	83%	5%	3%	0%	10%
mar-21	**86%**	**2%**	**2%**	**0%**	**10%**
abr-21	88%	5%	1%	0%	5%
mai-21	**90%**	**4%**	**1%**	**0%**	**5%**
jun-21	90%	4%	2%	0%	4%
jul-21	**90%**	**4%**	**2%**	**0%**	**4%**
ago-21	90%	4%	0%	0%	6%
set-21	**85%**	**6%**	**1%**	**0%**	**9%**
out-21	74%	22%	1%	0%	4%
nov-21	**81%**	**14%**	**1%**	**0%**	**4%**
dez-21	81%	10%	2%	0%	8%
jan-22	**83%**	**6%**	**2%**	**0%**	**9%**

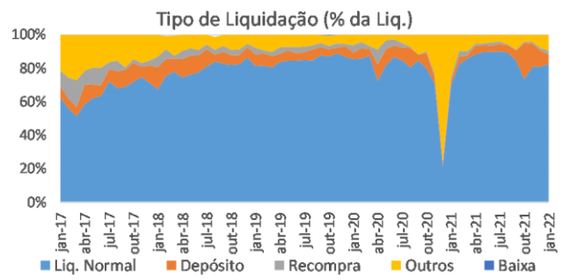

Pontualidade da Liquidação (% da Liq.)			
Mês	Antecipado	Pontual	Atrasado
fev-21	14%	57%	29%
mar-21	**11%**	**68%**	**21%**
abr-21	12%	66%	22%
mai-21	**11%**	**71%**	**18%**
jun-21	11%	74%	15%
jul-21	**11%**	**72%**	**18%**
ago-21	9%	72%	19%
set-21	**8%**	**71%**	**21%**
out-21	17%	55%	28%
nov-21	**10%**	**57%**	**33%**
dez-21	16%	62%	23%
jan-22	**11%**	**64%**	**25%**

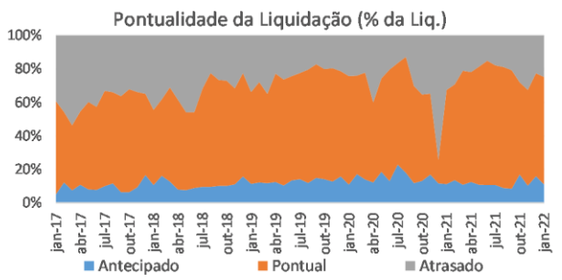

Tipo de Titulos (R$ mil)					
Mês	Duplicatas	Cheques	Contratos	CCBs	NP/CD
fev-21	13.184	1.257	515	37	356
mar-21	**15.939**	**1.230**	**1.157**	**172**	**352**
abr-21	17.490	1.287	861	1.302	347
mai-21	**18.754**	**1.073**	**1.255**	**1.740**	**330**
jun-21	19.370	987	1.171	1.725	305
jul-21	**16.510**	**991**	**1.065**	**1.854**	**288**
ago-21	14.744	797	886	1.693	271
set-21	**22.082**	**1.007**	**723**	**1.555**	**229**
out-21	20.446	1.298	542	1.384	212
nov-21	**16.251**	**1.177**	**432**	**1.220**	**356**
dez-21	17.718	747	329	1.050	352
jan-22	**18.276**	**539**	**152**	**898**	**303**

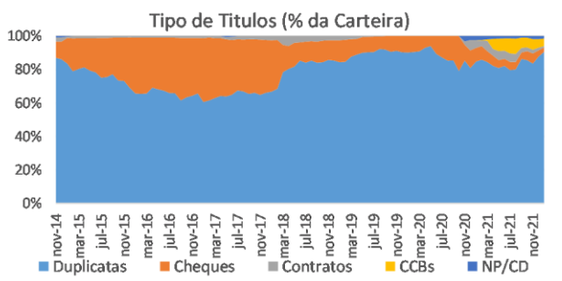

Concentração Cedente (% do PL)

Mês	Maior	5 Maiores	10 Maiores	15 Maiores	20 Maiores
fev-21	3%	12%	20%	27%	32%
mar-21	**4%**	**15%**	**26%**	**34%**	**40%**
abr-21	4%	18%	29%	38%	46%
mai-21	**6%**	**21%**	**33%**	**43%**	**52%**
jun-21	6%	21%	32%	42%	51%
jul-21	**5%**	**20%**	**32%**	**41%**	**49%**
ago-21	5%	20%	31%	39%	46%
set-21	**17%**	**36%**	**53%**	**64%**	**71%**
out-21	16%	34%	50%	59%	65%
nov-21	**5%**	**23%**	**38%**	**47%**	**53%**
dez-21	5%	19%	33%	42%	50%
jan-22	**5%**	**21%**	**36%**	**45%**	**52%**

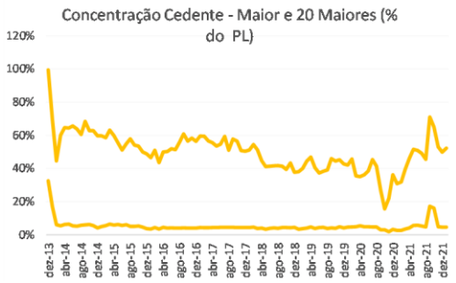

Concentração Sacado (% do PL)

Mês	Maior	5 Maiores	10 Maiores	15 Maiores	20 Maiores
fev-21	2%	7%	12%	15%	18%
mar-21	**2%**	**8%**	**13%**	**17%**	**20%**
abr-21	2%	7%	12%	16%	20%
mai-21	**2%**	**9%**	**15%**	**19%**	**23%**
jun-21	2%	8%	14%	18%	21%
jul-21	**2%**	**9%**	**15%**	**18%**	**21%**
ago-21	2%	8%	14%	18%	22%
set-21	**2%**	**8%**	**14%**	**18%**	**22%**
out-21	2%	8%	15%	19%	23%
nov-21	**2%**	**7%**	**12%**	**16%**	**20%**
dez-21	2%	9%	15%	20%	24%
jan-22	**2%**	**9%**	**15%**	**21%**	**25%**

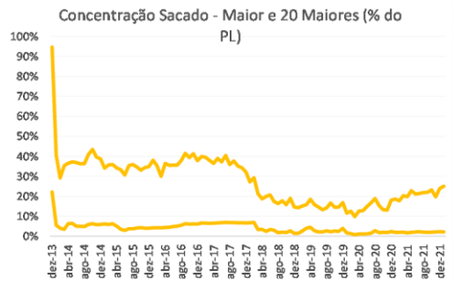

PL das Cotas (R$ mil)

Mês	FIDC	Senior 1	Mezanino 1	Subordinada
fev-21	29.525	3.184	3.176	23.165
mar-21	**29.250**	**2.918**	**3.197**	**23.135**
abr-21	28.359	1.927	3.216	23.216
mai-21	**27.869**	**1.936**	**2.583**	**23.350**
jun-21	27.812	1.947	2.389	23.476
jul-21	**27.744**	**1.960**	**2.177**	**23.607**
ago-21	27.860	1.975	2.198	23.688
set-21	**28.006**	**1.990**	**2.218**	**23.798**
out-21	28.050	2.006	2.239	23.805
nov-21	**27.752**	**2.022**	**1.858**	**23.871**
dez-21	26.991	1.812	1.738	23.442
jan-22	**26.697**	**1.831**	**1.759**	**23.107**

Valor das Cotas (R$)

Mês	Senior 1	Mezanino 1	Subordinada
fev-21	1.012	1.017	2.616
mar-21	**1.017**	**1.023**	**2.613**
abr-21	1.021	1.029	2.622
mai-21	**1.026**	**1.036**	**2.637**
jun-21	1.032	1.044	2.651
jul-21	**1.039**	**1.052**	**2.666**
ago-21	1.047	1.062	2.675
set-21	**1.055**	**1.072**	**2.688**
out-21	1.063	1.082	2.699
nov-21	**1.073**	**1.094**	**2.706**
dez-21	1.085	1.108	2.712
jan-22	**1.097**	**1.122**	**2.719**

Quantidade de Cotas

Mês	Senior 1	Mezanino 1	Subordinada
fev-21	3.146	3.124	8.854
mar-21	**2.870**	**3.124**	**8.854**
abr-21	1.887	3.124	8.854
mai-21	**1.886**	**2.492**	**8.854**
jun-21	1.886	2.289	8.854
jul-21	**1.886**	**2.069**	**8.854**
ago-21	1.886	2.069	8.854
set-21	**1.886**	**2.069**	**8.854**
out-21	1.886	2.069	8.821
nov-21	**1.885**	**1.699**	**8.821**
dez-21	1.670	1.568	8.644
jan-22	**1.670**	**1.568**	**8.497**

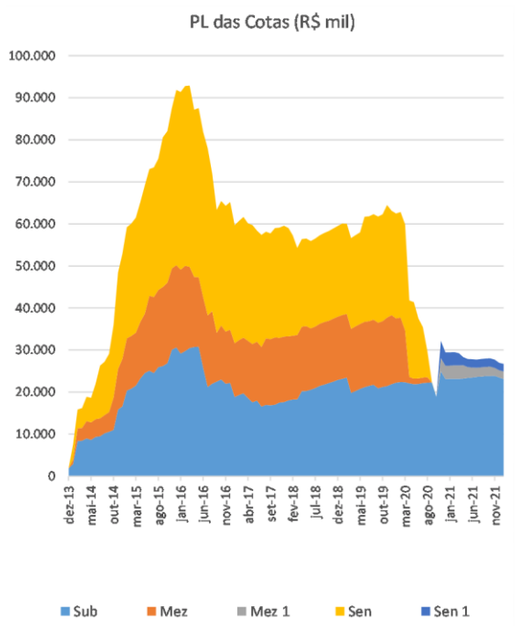

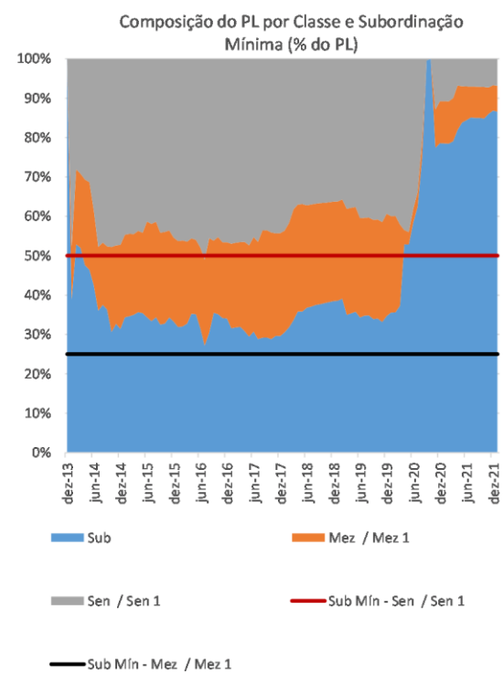

Rentabilidade Mensal (%)

Mês	Subordinada
fev-21	0,1%
mar-21	**-0,1%**
abr-21	0,4%
mai-21	**0,6%**
jun-21	0,5%
jul-21	**0,6%**
ago-21	0,3%
set-21	**0,5%**
out-21	0,4%
nov-21	**0,3%**
dez-21	0,2%
jan-22	**0,3%**

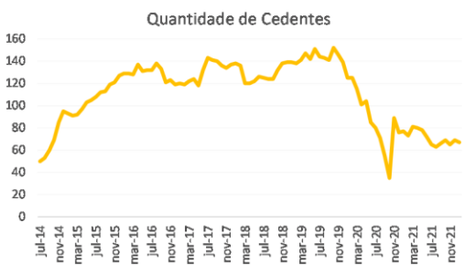

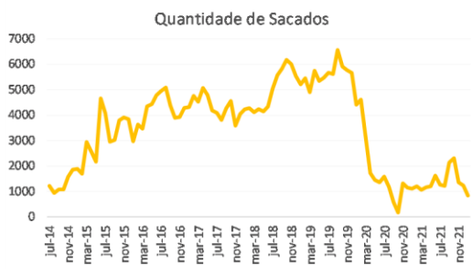

Quant. Cedentes e Sacados		
Mês	**Cedentes**	**Sacados**
fev-21	73	1208
mar-21	**81**	**1065**
abr-21	80	1166
mai-21	**78**	**1203**
jun-21	72	1629
jul-21	**65**	**1270**
ago-21	63	1221
set-21	**66**	**2142**
out-21	69	2307
nov-21	**65**	**1363**
dez-21	69	1239
jan-22	**67**	**836**

DECLARAÇÕES REGULAMENTARES E INFORMAÇÕES IMPORTANTES

A Liberum Ratings está avaliando esta espécie de ativo financeiro pela primeira vez? Não

Esta classificação foi comunicada a entidade avaliada ou partes relacionadas a ela e em decorrência desse fato, a nota atribuída foi alterada antes da emissão deste relatório? Não

As informações utilizadas para a elaboração deste relatório datam até 23/02/2022. Informações posteriores a essa data podem causar a alteração da classificação ou dos fundamentos expostos neste relatório.

As informações disponíveis para a emissão da classificação e, consequentemente, deste relatório foram consideradas suficientes e alinhadas com os requerimentos metodológicos aplicáveis para a mesma. As informações utilizadas foram encaminhadas pelo Administrador do Fundo, pelo Custodiante e pelo Consultor dos Direitos Creditórios. Também foram utilizadas informações de domínio público e privado.

A Liberum Ratings prestou outros serviços para a entidade avaliada nos últimos 12 meses? Não

Houve serviços prestados por partes relacionadas da Liberum Ratings para entidade avaliada nos últimos 12 meses? Não

A classificação de risco foi contratada por terceiros, outros que a entidade avaliada ou parte a ela relacionada? Não

A entidade avaliada ou parte a ela relacionada é responsável por mais de 5% da receita anual da Liberum Ratings? Não. A Liberum Ratings publica anualmente a lista de entidades que representam mais do que 5% do seu faturamento em seu Formulário do Anexo 13. Acesse o formulário no site www.liberumratings.com.br.

A Liberum Ratings, seus analistas de classificação de risco de crédito ou demais pessoas envolvidas no processo de emissão de uma determinada classificação de risco, seus cônjuges, dependentes ou companheiros, tem, direta ou indiretamente, interesses financeiros e comerciais relevantes em relação à entidade avaliada? Não

Os analistas de classificação de risco de crédito ou demais pessoas envolvidas no processo de emissão da classificação de risco tem vínculo com pessoa natural que trabalhe para a entidade avaliada ou parte a ela relacionada? Não

Os procedimentos adotados para a emissão desta classificação de risco e emissão de relatório de rating estão enquadrados nos critérios estipulados no Código de Conduta desta Agência bem como nos seus procedimentos de Controles Internos e o Compliance.

A estrutura da operação avaliada apresenta concentração superior a 50% em um único devedor e/ou coobrigado? Não

Há informação suficiente para a análise dos principais aspectos de governança corporativa do devedor e/ou coobrigado da operação? Não

A Liberum Ratings Serviços Financeiros Ltda. (Liberum Ratings) emite seus pareceres, opiniões e demais materiais com base em informações encaminhadas por terceiros, dados que são considerados confiáveis e precisos. No entanto, há a possibilidade de erros de ordem humana, técnica ou de qualquer outra índole na elaboração e transmissão dessas informações. Nesses casos, a Liberum Ratings não faz nenhuma representação, nem avaliza, garante ou se responsabiliza - de forma explícita ou implícita – por erros ou omissões nos dados recebidos, ou, ainda, sobre a exatidão, completude, resultados, abrangência e integridade dos mesmos. Também não se responsabiliza por erros, omissões, resultados de opiniões ou análises que derivem de tais informações. O processo de análise utilizado pela Liberum Ratings não compreende a auditoria ou a verificação sistemática de tais informações. Eventuais investigações para a checagem desses dados variam, dependendo de fatos e circunstâncias.
Sob nenhuma circunstância, a Liberum Ratings, seus diretores, empregados, prestadores de serviços ou agentes serão responsabilizados civilmente ou de qualquer outra forma por quaisquer danos diretos, indiretos ou compensações, incluindo, mas não se limitando, a perda de dinheiro, lucros ou good will; pelo tempo perdido durante o uso ou impossibilidade de uso do website ou durante o prazo necessário para avaliação das informações recebidas e na elaboração das análises e opiniões, divulgadas ou não em seu website; por ações ou decisões tomadas com base nas opiniões da Liberum Ratings e demais informações veiculadas pelo seu website; por erros em quaisquer circunstâncias ou contingências, de controle ou não da Liberum Ratings e de seus agentes, originados pela comunicação, análise, interpretação, compilação, publicação ou entrega de quaisquer informações contidas e/ou disseminadas pelo website da Liberum Ratings.
Os ratings e quaisquer outras opiniões emitidas pela Liberum Ratings, ou outros materiais, são disponibilizados em seu website (www.liberumratings.com.br). Tais publicações são meras opiniões e devem ser interpretadas como tal. De nenhum modo e sob nenhuma circunstância devem ser consideradas como fatos ou verdades sobre a capacidade de crédito do emissor ou ativo financeiro (de crédito ou de qualquer outra índole) avaliado. Portanto, não representam, de nenhuma forma, recomendação para aquisição, venda ou manutenção de ativos em portfólio. Desse modo, as avaliações emitidas pela Liberum Ratings não são, nem substituem, prospectos ou demais informações, obrigatórias ou não, fornecidas ou apresentadas aos investidores e seus agentes na venda ou distribuição de ativos financeiros.
Em razão de mudanças e/ou indisponibilidade de informações tidas como necessárias para a emissão e descontinuidade do monitoramento do rating, ou outros fatores considerados pertinentes, as classificações de risco emitidas pela Liberum Ratings podem ser alteradas, suspensas ou retiradas a qualquer momento. Os ratings públicos emitidos pela Liberum Ratings são atualizados em seu website (www.liberumratings.com.br).
Na maior parte dos casos, os trabalhos realizados pela Liberum Ratings são remunerados pelos emissores, estruturadores ou garantidores dos ativos avaliados.

Copyright©2022 Liberum Ratings Serviços Financeiros Ltda.