

SOBRE O FUNDO

O Brazil Real Estate Victory Fund I - FII (BREV11) é um fundo de investimento imobiliário focado na aquisição e geração de renda a partir da locação de lajes corporativas em regiões consolidadas de São Paulo, contendo atualmente 14 escritórios corporativos, localizados nas regiões Vila Olímpia, Faria Lima, Itaim Bibi, Paulista, Jardins e Brooklin.

O fundo também possui investimentos alocados em 48.828 cotas do fundo de investimento imobiliário Athena I (FATN11).

DESTAQUES E COMENTÁRIOS

O fundo distribuiu, no dia 13, R\$ 0,53 por cota, relacionado às contas de receitas recebidas e as despesas incorridas no mês de julho de 2021. Este rendimento equivale a 166,8% do CDI líquido¹ no mesmo período.

Os conjuntos do Atrium Jardins locados em maio para a empresa Time For Fun continuam no período de carência e a corretagem ainda está sendo paga em parcelas até o recebimento do primeiro aluguel.

No mês de julho, o resultado do fundo foi inferior ao mês anterior em função da redução do ganho de capital distribuído pela venda do conjunto 151 do edifício Vila Olímpia Corporate. O mesmo valor distribuído pela venda no mês de julho será pago nos próximos dois meses.

Em julho foi concluída a diligência para a aquisição do conjunto 51 do Edifício Atrium VIII, que já possui inquilino e deverá ser integralizado ao fundo em agosto.

Atualmente o fundo está com 100% de ocupação, sendo apenas o contrato de locação do Atrium Jardins em período de carência de aluguel.

INFORMAÇÕES GERAIS

Dados de 31 de julho de 2021

Foco de atuação do fundo:

Lajes corporativas

Código de negociação B3:

BREV11

Administrador:

BR-Capital DTVM S.A.

Escriturador:

Corretora Itaú

Patrimônio líquido:

R\$ 98.135.308,27

Valor patrimonial da cota:

R\$ 105,15

Valor de mercado da cota:

R\$ 116,40

Rendimento mensal por cota:

R\$ 0,53

ABL:

5.824,6 m²

Aplicações financeiras:

R\$ 1.404.550,75

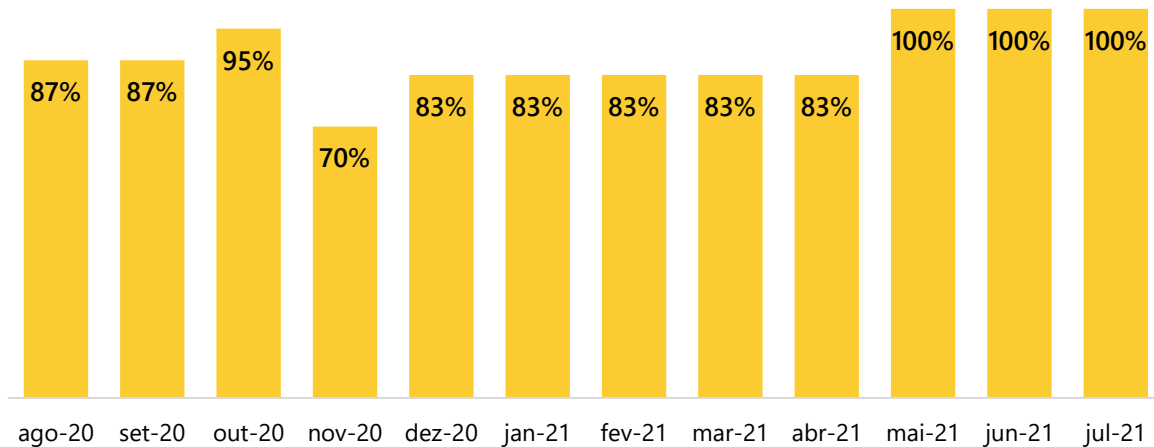
Taxa de administração:

1% a.a. sobre o patrimônio líquido (mínimo R\$ 37.000,00 mensais corrigidos pelo IGP-M)

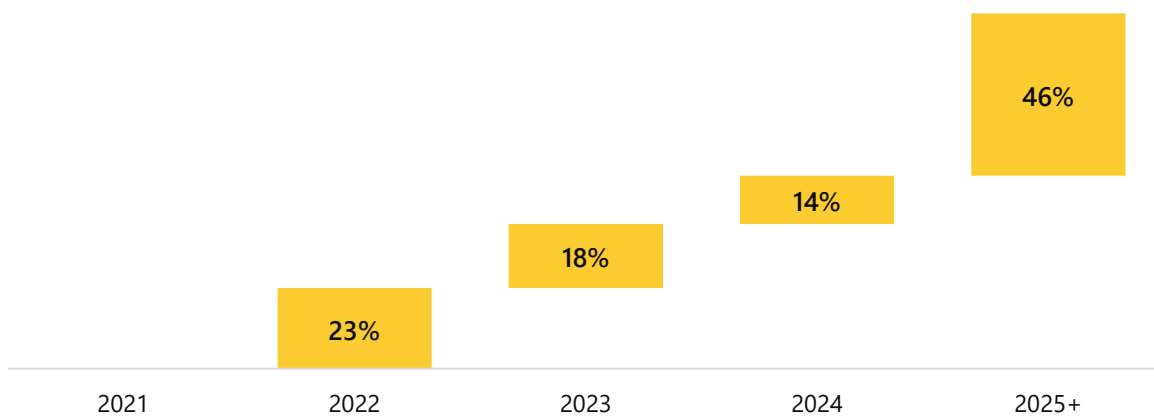
¹ Considerando uma aplicação financeira com alíquota de 15%.

INDICADORES OPERACIONAIS

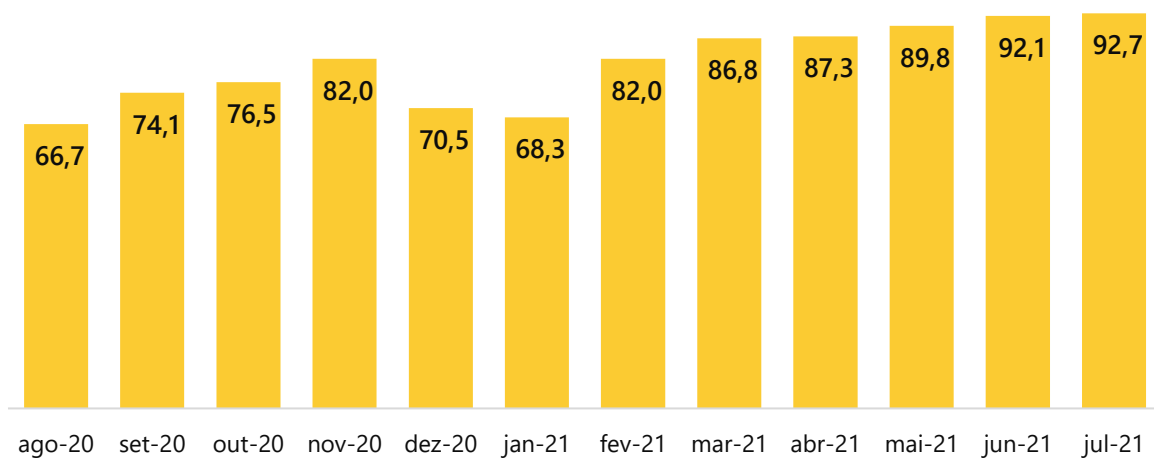
Taxa de ocupação do fundo (últimos 12 meses)



Vencimento de contrato de locação de escritórios (% do aluguel base)



Receita recebida³ de locação de escritórios por metro quadrado de ABL (em R\$/m², últimos 12 meses)

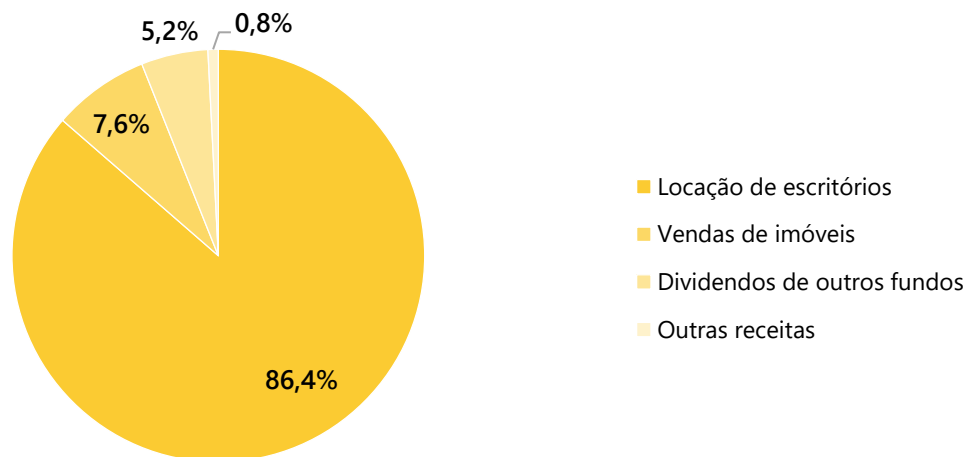


³ A receita recebida por metro quadrado de ABL mostrada no gráfico não representa os valores contratados, uma vez que considera a ABL total dos escritórios pertencentes ao fundo e não apenas a ABL locada ou carências.

DEMONSTRAÇÃO DE RESULTADOS

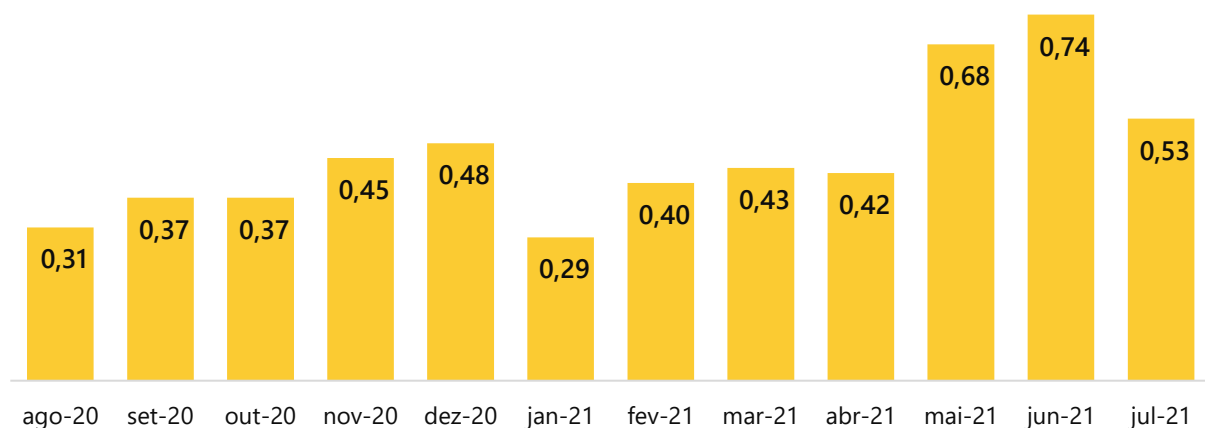
	fev-21	mar-21	abr-21	mai-21	jun-21	jul-21	Acumulado 12 meses
Receita Operacional Bruta	503.295	535.373	539.204	773.597	795.974	624.861	6.479.023
Locação de escritórios corporativos	500.748	530.359	533.106	522.806	536.171	539.793	5.666.095
Venda de imóveis	-	-	-	235.592	235.592	47.301	518.486
Investimento em outros fundos	-	-	-	-	-	32.715	32.715
Outras receitas	2.546	5.015	6.099	15.199	24.210	5.051	261.727
Despesas	(132.467)	(130.749)	(144.355)	(142.172)	(109.888)	(127.032)	(1.527.419)
Despesas operacionais	(43.035)	(41.188)	(54.761)	(52.555)	(20.349)	(37.922)	(519.495)
Despesas administrativas	(89.432)	(89.561)	(89.595)	(89.617)	(89.540)	(89.109)	(1.007.923)
Resultado Operacional Disponível (RODi)	370.828	404.624	394.849	631.426	686.085	497.829	4.951.604
Saldo de arredondamentos ⁴	2.497	(3.299)	(2.857)	3.228	4.567	(3.173)	2.237
Remuneração total distribuída	373.326	401.325	391.992	634.654	690.652	494.656	4.953.841
Remuneração por cota (R\$)	0,40	0,43	0,42	0,68	0,74	0,53	5,47

Distribuição da receita operacional bruta pela origem (em R\$, no mês)



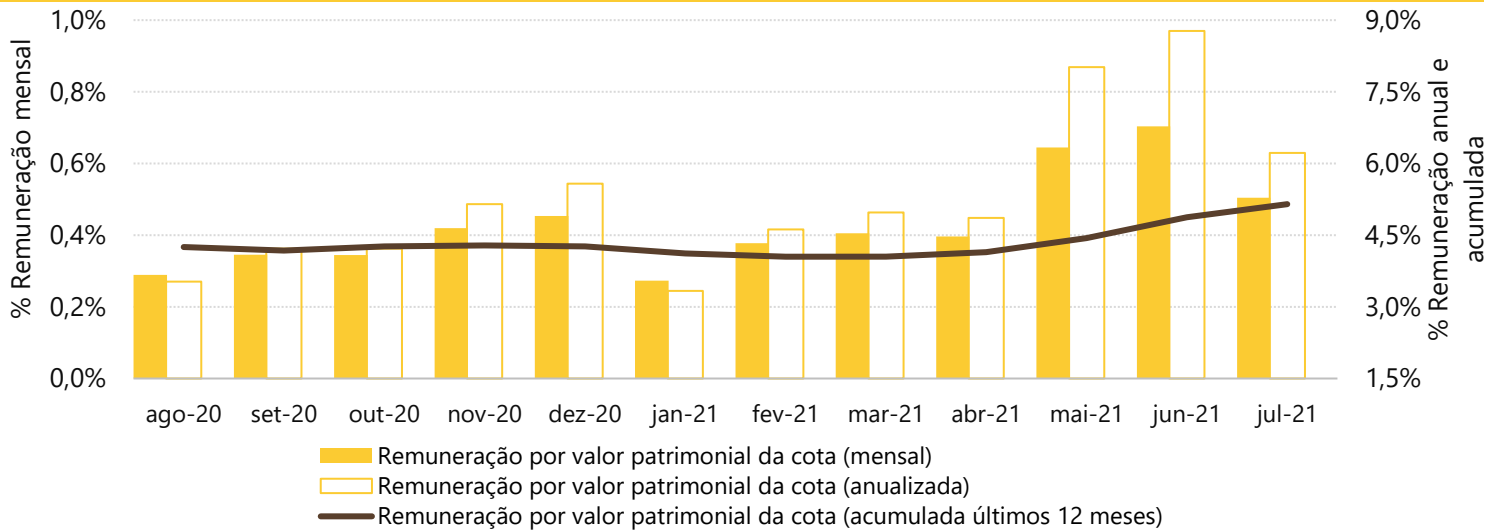
REMUNERAÇÃO POR COTA

Remuneração por cota (em R\$, últimos 12 meses)

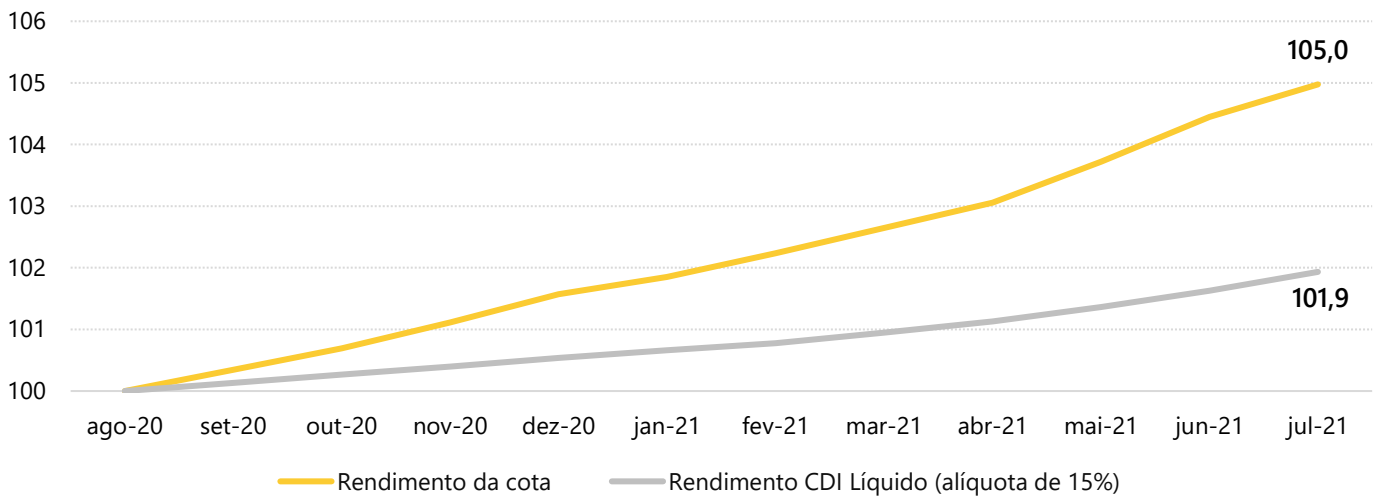


⁴ Os saldos de arredondamentos são provenientes de ajustes de cálculo da remuneração mensal de um mês para outro

Remuneração sobre valor patrimonial por cota mensal, anualizado e acumulado (últimos 12 meses)



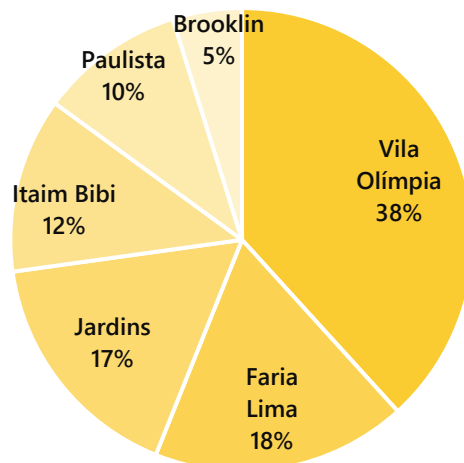
Remuneração acumulada comparada em número índice (últimos 12 meses)



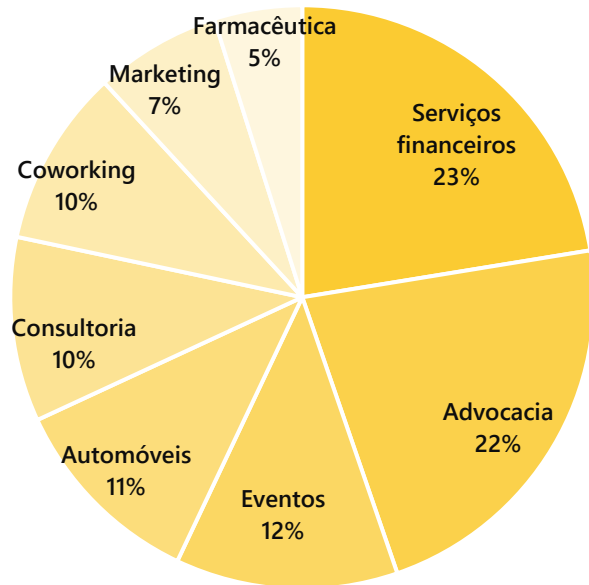
As curvas apresentadas no gráfico demonstram, em número índice (com base 100 em ago/20), qual seria o capital acumulado mensalmente nesse período desde a data base, comparando o FII com o rendimento de uma aplicação financeira a 100% do CDI.

PORTFÓLIO

Distribuição do portfólio em região dos escritórios (% do aluguel base)



Distribuição do portfólio em segmentos de atuação dos locatários (% do aluguel base)




Lista de locatários do fundo:

- Arap Nishi Ueda
- BioMarin Brasil
- FESAP
- Focal Capital
- Ford do Brasil
- Justen Pereira Oliveira e Talamini
- Lehmann Warde
- Livance
- N M Rothschild e Sons
- One Investimentos
- Pro Solutti
- REF+
- Time For Fun
- Vella Pugliesi Buoni e Guidoni



ATRIUM IV

Localização	Vila Olímpia
ABL	198 m ²
Vencimento de contrato	07/2022
Índice de reajuste	IGP-M



ATRIUM JARDINS

Localização	Jardins
ABL	989 m ²
Vencimento de contrato	05/2026
Índice de reajuste	IGP-M



ATRIUM VIII

Localização	Vila Olímpia
ABL	583 m ²
Vencimento de contrato	08/2025
Índice de reajuste	IGP-M



BBT – BUENO BUSINESS TOWER

Localização	Vila Olímpia
ABL	607 m ²
Vencimento de contrato	08/2024
Índice de reajuste	IGP-M



JF 100

Localização	Vila Olímpia
ABL	489 m ²
Vencimento de contrato	10/2023
Índice de reajuste	IGP-M




MILLENIUM

Localização	Faria Lima
ABL	363 m ²
Vencimento de contrato	12/2023 11/2024
Índice de reajuste	IGP-M



MYKONOS

Localização	Vila Olímpia
ABL	572 m ²
Vencimento de contrato	02/2030
Índice de reajuste	IGP-M



PARQUE PAULISTA

Localização	Jardins
ABL	576 m ²
Vencimento de contrato	10/2025
Índice de reajuste	IGP-M



PLAZA I

Localização	Brooklin
ABL	306 m ²
Vencimento de contrato	03/2023
Índice de reajuste	IGP-M



RESULT CORPORATE PLAZA

Localização	Itaim Bibi
ABL	241 m ²
Vencimento de contrato	06/2022
Índice de reajuste	IGP-M


SAN PAOLO

Localização	Faria Lima
ABL	399 m ²
Vencimento de contrato	01/2022
Índice de reajuste	IGP-M


SPAZIO CENTRALE

Localização	Jardins
ABL	277 m ²
Vencimento de contrato	02/2025
Índice de reajuste	IGP-M


VILA OLÍMPIA CORPORATE

Localização	Vila Olímpia
ABL	226 m ²
Vencimento de contrato	05/2023
Índice de reajuste	IGP-M

O regulamento, as atas de assembleias, os editais de convocação, os relatórios anteriores e demais informações podem ser encontrados na página do fundo no nosso site:

<https://www.unitas.com.br/site/conteudo/pagina/1,192+Brazil-Real-Estate-Victory-Fund-I--Fundo-de-Investimento-Imobiliario.html>

Relação com investidores: fundos@brcapital.com.br

OUVIDORIA 0800 777 3505 | ouvidoria@brcapital.com.br

