

Relatório Gerencial

Junho/2021

RNGO11

FII Rio Negro

RIO BRAVO – ESTRATÉGIAS – JUNHO 2021

O PACOTE

O mês de junho seria monótono se tivesse terminado na manhã da sexta-feira, já designada como sombria, dia 25 de junho, quando o Executivo organizou uma cerimônia para a entrega de um Projeto de Lei nas mãos do Presidente da Câmara, Arthur Lira, tratando de matéria tributária, aqui designado como “o pacote”.

A atividade econômica vinha surpreendendo para melhor, o Banco Central do Brasil (BCB) vinha cumprindo seus deveres, os mercados estavam calmos, parecendo indicar uma espécie de interlúdio, ou de calmaria anterior à temporada eleitoral, que se espera que seja tormentosa.

Entretanto, o Projeto de Lei apresentado sob a pomposa e enganosa designação de “segunda fase da reforma tributária” mudou tudo e acabou sendo bem mais importante e marcante do que se esperava, mas por razões diferentes daquelas previstas pelo governo. O projeto talvez venha a assinalar um “fim de linha” para a encarnação liberal do ministro Guedes, ou o que sobrou dela.

[Clique aqui](#) e acessa a Carta Estratégias na íntegra para ler o texto completo de **Gustavo Franco**, Chief Strategy Officer da Rio Bravo.

RENDA IMOBILIÁRIA

A reforma tributária proposta pelo Governo Federal no dia 25/6 traz mudanças significativas para diferentes grupos econômicos, empresas, pessoas físicas e ativos financeiros. Tais mudanças trazem impactos relevantes na maneira como os mercados de capitais e financeiros têm contribuído para com a sociedade recentemente. Uma das propostas trata do fim da isenção aos rendimentos dos fundos imobiliários (FIs) para pessoas físicas.

O mercado de FIs apresenta crescimento considerável nos últimos anos. Hoje já são mais de 1 milhão e 300 mil investidores, na sua grande maioria pessoas físicas que aportam até R\$ 50 mil neste produto e que contam com o investimento para longo prazo, inclusive como parte de suas aposentadorias. Os FIs permitiram a democratização dos investimentos imobiliários no Brasil, dando acesso para pequenos investidores a portfólios diversificados e de grande porte, antes disponíveis apenas a investidores institucionais, pessoas jurídicas e famílias com grandes fortunas. Os FIs representam, ainda, a chegada de um outro perfil ao mercado de capitais e aos investimentos em bolsa de valores, importantes para incentivar o nível de poupança das famílias no país.

O fundo imobiliário, como um veículo de investimento organizado e regulamentado, foi criado em 1993 pela Lei nº 8.668. Em 1999, pela Lei nº 9.779, foram estipuladas e detalhadas as regras de tributação dos FIs, como as alíquotas incidentes sobre ganhos de capital auferidos nas vendas de cotas. Apenas em 2004 foi determinada a isenção da cobrança de Imposto de Renda na distribuição de rendimentos dos FIs para pessoas físicas, com a Lei nº 11.033, posteriormente editada pela Lei nº 11.196 de 2005, que estipulou a isenção sob as seguintes condições: (i) FIs negociados em mercado de bolsa ou balcão; (ii) FIs com, no mínimo, 50 cotistas; (iii) cotista pessoa física que não seja titular de mais de 10% da totalidade das cotas do FI.

O PL ora apresentado modifica principalmente a Lei 11.033 de 2004 - alterada em 2005 através da Lei nº 11.196, que estabeleceu a isenção de IR para investidores pessoas físicas em FIs. O PL retira a isenção de qualquer beneficiário, inclusive a pessoa jurídica imune, que ficará sujeita à incidência de IR no valor de 15% nos rendimentos distribuídos, que, por sua vez, serão retidos na fonte. Em linhas gerais, os investidores já irão receber seus dividendos líquidos de IR, da mesma maneira que ocorre em fundos de investimento abertos quando o investidor solicita um resgate. Vale ressaltar que, em nosso entendimento, a pessoa jurídica imune, como fundos de pensão, continuará isenta.

Tal mudança, se aprovada, terá diversos impactos negativos na indústria de fundos imobiliários, no mercado de capitais, no mercado imobiliário e na economia real. Isso porque esses fundos são importantes veículos para financiamento do mercado imobiliário, seja em operações de desenvolvimento, gerando empregos diretos e indiretos, seja contribuindo para arrecadação dos tributos municipais, estaduais e federal. O setor de construção civil é um dos que mais gera empregos hoje na economia: só em abril de 2021, foi responsável por abrir 22.224 postos de emprego.

[Clique aqui](#) e acesse a Carta Estratégias na íntegra para ler o texto completo de **Anita Scal**, Diretora de Investimentos Imobiliários da Rio Bravo

COMENTÁRIOS DO GESTOR

No mês de junho de 2021, o resultado do Fundo foi de R\$ 0,40/cota e a distribuição de rendimentos, R\$ 0,37/cota. O fundo então, fechou o primeiro semestre com um resultado médio do período de, aproximadamente, R\$0,39 por cota e com distribuição média de resultado de, aproximadamente, R\$0,38 por cota. O fundo distribuiu cerca de 98% do resultado apurado no período. O resultado apurado no período foi marginalmente abaixo do estimado nos relatórios anteriores devido exclusivamente a um leve aumento das despesas de comercialização.

O FFO médio mensal estimado para o segundo semestre do ano é de R\$0,36 por cota. Este valor reflete, além dos últimos movimentos anunciados e comentados abaixo, uma estimativa pela gestão de novos movimentos de renegociações contratuais em curso, porém, não finalizadas. É importante destacar que o valor não constitui promessa por parte da Rio Bravo.

Conforme divulgado no [Fato Relevante](#), foi assinado novo contrato de locação com a Enjoei S.A., empresa de tecnologia com capital aberto na B3, sob o *ticker* ENJU3, para os conjuntos 111 e 112, localizados no 11º andar do Edifício Demini, com área total de 1.221,8 m². O prazo de locação é de 60 meses, com término em 30 de junho de 2026. O índice de reajuste é o IPCA. A nova locação corresponde a aproximadamente R\$0,025/cota de impacto positivo no resultado do Fundo após findo o período de carência, que deverá ocorrer no primeiro semestre de 2022;

Também foi assinado novo contrato de locação para operação de um restaurante japonês, que ocupará a área denominada “Centro de Convenções”, localizada no pavimento térreo do Edifício Demini, com área total de 1.194,43m². O prazo de locação é de 60 meses, com término em 30 de junho de 2026, com valor locatício variável de 4% do faturamento bruto com mínimo pré-estabelecido. O índice de reajuste é o IPCA. A nova locação corresponde a aproximadamente R\$0,021/cota de impacto positivo no resultado do Fundo após findo o período de carência, que deverá ocorrer no fim do semestre vigente. O Centro de Convenções permanecerá existindo no empreendimento, mas com uma área menor. A alteração do uso faz parte da estratégia da gestão para trazer mais fluxo ao Empreendimento e um mix de serviço de maior qualidade aos usuários e inquilinos das torres

Foi celebrado aditivo do contrato de locação da Atlantica Hotels International, empresa do ramo de administração hoteleira e locatária dos conjuntos 61, 131 e 132, localizados nos 6º e 13º andares do Edifício Padauri, para prorrogar o prazo de vigência da locação por um período adicional de 24 meses a partir de 1 de março de 2023, após o fim do contrato até então vigente, e término em 28 de fevereiro de 2025. Os conjuntos têm, cada um, ABL de 610,9 m², com ABL total de 1.832,7m². O índice de reajuste foi alterado de IGP-M para IPCA. Em contrapartida da prorrogação do contrato, foi concedido um desconto temporário que vai impactar negativamente em, aproximadamente, R\$ 0,006/cota no resultado do fundo.

A GFT Technologies AG, empresa do ramo de tecnologia e locatária dos conjuntos 101 e 102, no 10º andar, e 111, no 11º andar do Edifício Padauri, notificou o Fundo sobre intenção de rescisão antecipada do contrato de locação para os conjuntos 101 e 102, que ocorrerá no mês de julho de 2021. A empresa permanecerá no conjunto 111, localizado no 11º andar. O pagamento da multa rescisória será equivalente a R\$0,025/cota. Sem considerar o pagamento da multa, a rescisão corresponde a um impacto negativo de aproximadamente R\$ 0,032/cota nos resultados do Fundo, já considerando os custos de vacância, como condomínio e IPTU; e

Por fim, os lojistas “Oliveira e D’auria” e “Fran’s Café”, ocupantes da Unidade Loja A3, localizada no térreo do Edifício Jaçari, deixaram o Empreendimento. O pagamento da multa corresponde a um valor de, aproximadamente, R\$0,004 por cota. Sem considerar o pagamento da multa, a movimentação corresponde a um impacto negativo de, aproximadamente, R\$0,007 por cota, já considerando os custos de vacância.

O impacto total das movimentações acima, considerando custos de vacância, e após o fim dos períodos de carência é marginalmente positivo em R\$0,0016 por cota. Com as movimentações, a vacância projetada do Fundo passa a ser de 27,5%.

PERSPECTIVAS

Com uma melhora no ritmo de vacinação contra a COVID-19 no país e, principalmente no estado de São Paulo, a gestão acredita que há boas perspectivas para a volta do fluxo de pessoas no empreendimento no segundo trimestre do ano, porém, ainda temporariamente abaixo do fluxo recorrente visualizado no momento pré-pandemia. Ainda assim, acreditamos que é saudável o fundo manter discussões sobre descontos e diferimentos para os lojistas que compõem as galerias voltadas para o consumo e oferta de serviços no condomínio e que estão com dificuldades financeiras, com o objetivo de manter estes players para a boa composição e oferta de amenidades no empreendimento. Tais lojistas representavam cerca de 3% da receita ordinária do fundo. Por outro lado, temos notado que as empresas estão com o horizonte de médio prazo mais bem definido e não vislumbramos nenhuma concessão de diferimentos ou descontos para o primeiro semestre, salvo negociações extraordinárias para benefício do fundo e seus cotistas.

A região de Barueri é atrativa para empresas que procuram preços de locação e IPTU atrativos com uma oferta de edifícios de boa qualidade. Ainda, é uma região próxima de São Paulo, além de ser um importante polo comercial e industrial do Estado. A Rio Bravo, porém, acredita que a região tem múltiplos benefícios que vão desde ótima malha viária dentro da região com fácil acesso à capital, passando pela boa estrutura de segurança pública, até as ótimas estruturas oferecidas pelas diversas torres comerciais da região. A região também se destaca por ser bastante competitiva em termos de preços por m², agregando na análise custo-benefício. Além disso, conforme a percepção de esgotamento das principais regiões da cidade de São Paulo avança, a região de Alphaville gradualmente se torna a primeira alternativa em busca de conforto e bom preço.

Dentro de Alphaville, a gestão acredita que o empreendimento Rio Negro se destaca pela sua localização, principalmente pelo fácil acesso a Rodovia Castelo Branco através da Alameda Rio Negro, o que permite a todos os usuários do condomínio uma facilidade de mobilidade com o acesso rápido à capital. Além disso, o empreendimento oferece uma relação custo-benefício muito atrativa, se comparado com outros empreendimentos na região, quando se leva em consideração a oferta de vagas de garagem, infraestrutura atualizada e amenidades como restaurantes, salão de beleza e minimercados.

É importante destacar que o fundo manteve a estratégia para lidar da melhor forma com os efeitos da crise causada pelo COVID-19. Com a gradual retomada da circulação de pessoas no condomínio, foi intensificada a frequência da limpeza de locais de uso público como elevadores, catracas, balcões, corredores, bancos, áreas comuns e área externa. Mantemos ainda a liberação do estacionamento para funcionários, incentivando a preferências pelo transporte individual, diminuindo as chances de contágio com uso de transporte público. Seguimos ainda com rígido protocolo para proteger funcionários da recepção, atendimento e seguranças através de equipamentos como máscaras e protetor facial para melhor prevenção da doença. Contamos ainda com divulgação de orientações nos monitores da recepção e nos elevadores.

DADOS DO FUNDO

	jun/21	jan/21	jun/20
Valor da Cota	R\$ 61,45	R\$ 70,39	R\$ 79,13
Quantidade de Cotas	2.676.000	2.676.000	2.676.000
Valor de Mercado	R\$ 164.440.200	R\$ 188.363.640	R\$ 211.751.880

LIQUIDEZ

	mês	ano	12 meses
Volume Negociado	R\$ 4.852.939	R\$ 34.507.440	R\$ 76.583.982
Giro (% de cotas negociadas)	2,89%	19,66%	41,60%
Presença em Pregões	100%	100%	100%

DEMONSTRAÇÃO DE RESULTADO

	mês	ano	12 meses
Receita Imobiliária	R\$ 1.492.160	R\$ 8.116.698	R\$ 17.145.328
Receita Financeira	R\$ 12.812	R\$ 39.436	R\$ 72.514
Despesas	-R\$ 425.556	-R\$ 1.847.862	-R\$ 3.488.959
Resultado	R\$ 1.079.416	R\$ 6.308.272	R\$ 13.728.882
Resultado por cota	R\$ 0,4034	R\$ 2,3574	R\$ 5,1304
Rendimento por cota ¹	R\$ 0,3700	R\$ 2,3100	R\$ 4,9700
Resultado Acumulado ²	R\$ 0,0334	R\$ 0,0474	R\$ 0,1604

¹ Rendimento anunciado do período indicado.

² Diferença entre o resultado do período e rendimento anunciado no período indicado.

DISTRIBUIÇÃO DE RENDIMENTOS

ANO	JAN	FEV	MAR	ABR	MAI	JUN	JUL	AGO	SET	OUT	NOV	DEZ
2021	0,39	0,41	0,39	0,38	0,37	0,37	-	-	-	-	-	-
2020	0,47	0,47	0,42	0,42	0,42	0,52	0,42	0,42	0,42	0,42	0,42	0,56
Δ^3	-17,02%	-12,77%	-7,14%	-9,52%	-11,90%	-28,85%	-	-	-	-	-	-

³ Variação comparativa entre meses de 2020 e 2021.

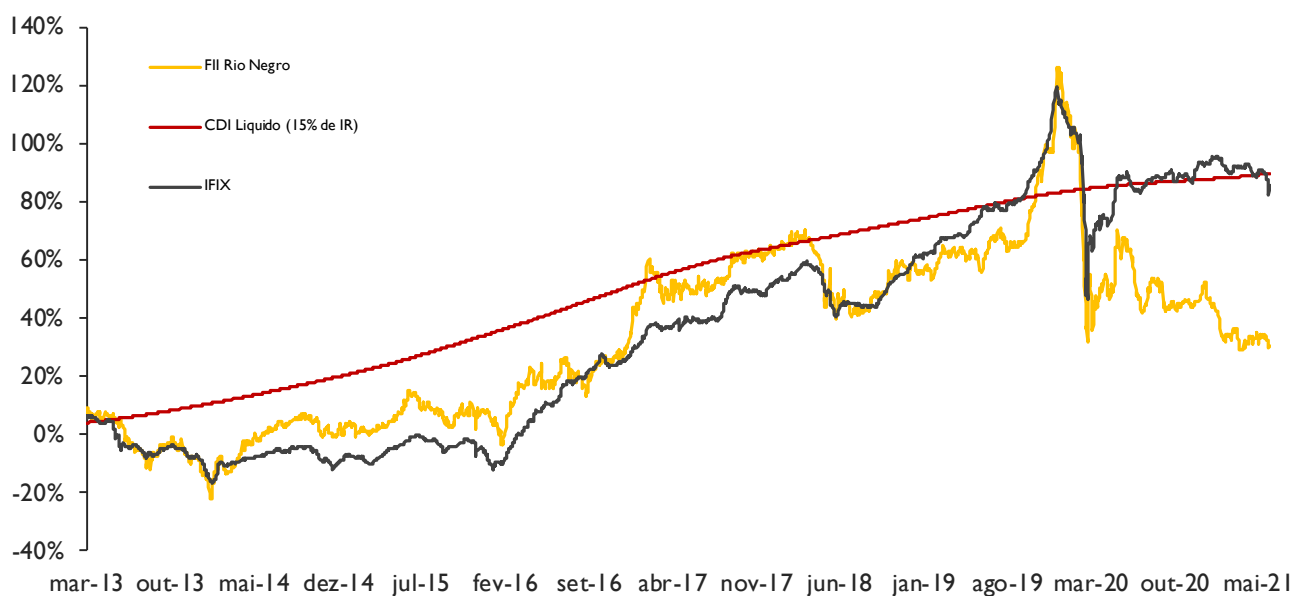
RENTABILIDADE

rentabilidade total ⁴	mês	ano	12 meses	desde o início
FII Rio Negro	-2,06%	-10,11%	-20,43%	30,77%
IFIX	-2,19%	-4,02%	-1,83%	85,94%

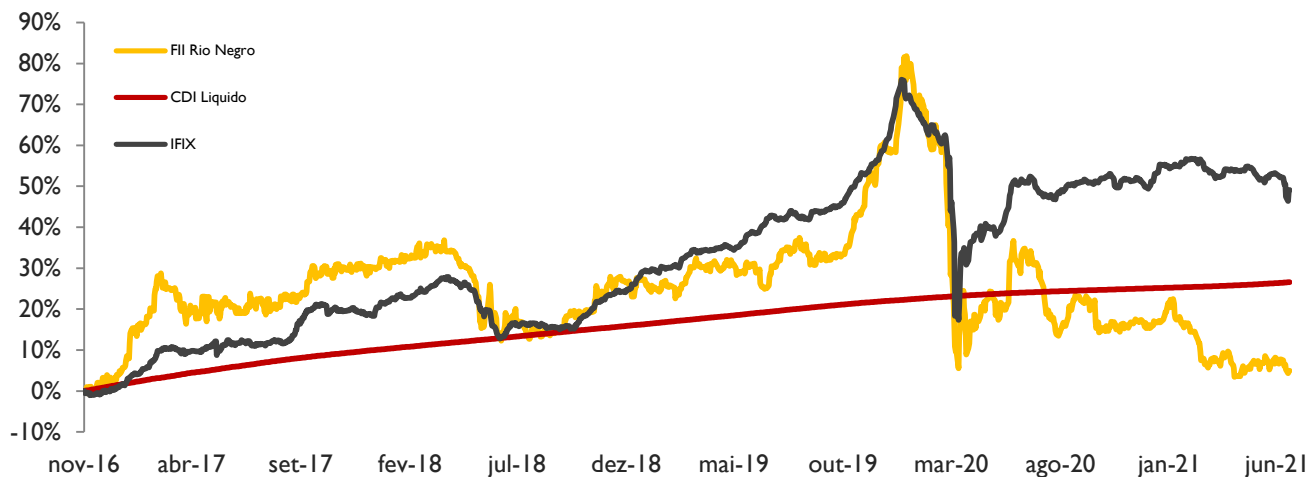
rentabilidade das distribuições de rendimento ⁵	mês	ano	12 meses	desde o início
FII Rio Negro	0,62%	2,73%	6,47%	66,85%
CDI líquido (15% de IR)	0,26%	1,09%	1,93%	89,86%

⁴ Rentabilidade calculada a através do método da cota ajustada.

⁵ Rentabilidade calculada através da soma dos rendimentos pagos divididos pelo valor da cota adquirida em mercado secundário no fim do mês anterior ao período correspondente.



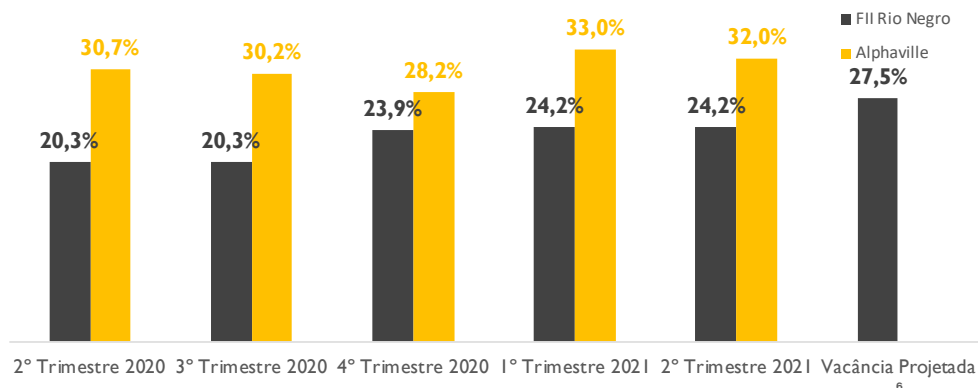
RENTABILIDADE SOB GESTÃO RIO BRAVO (DESDE 14/11/2016)





VACÂNCIA

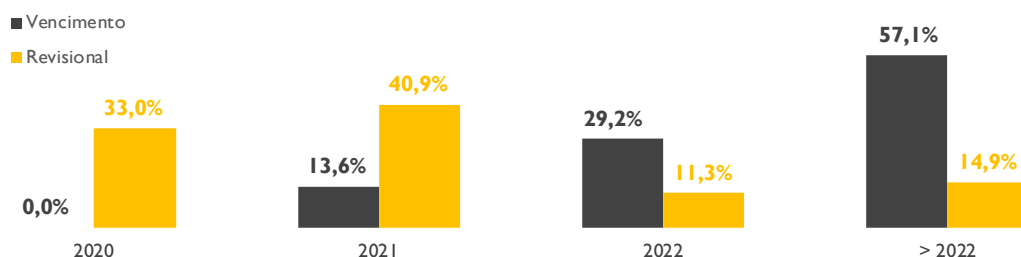
Refere-se à comparação entre a vacância do empreendimento e o mercado de lajes corporativas AAA, AA e A de Alphaville no fechamento de cada trimestre. A vacância do fundo é obtida através da razão entre área vaga e área total do FII. Fonte de Vacância - Regional: Buildings.



⁶ A Vacância Projetada contempla todas as movimentações de inquilinos divulgadas ao mercado.

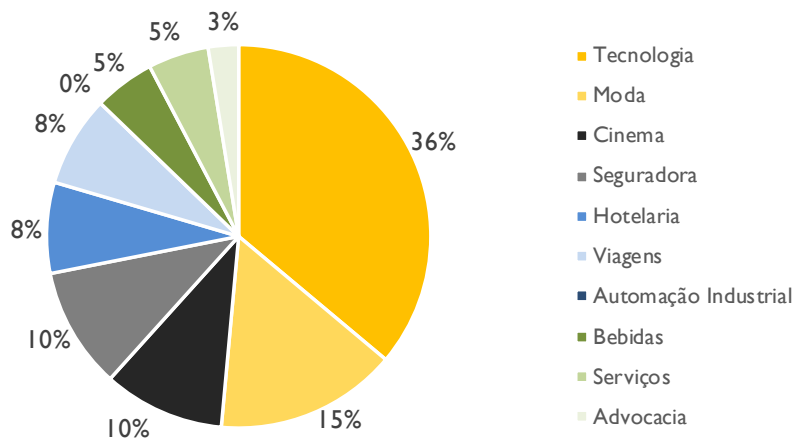
CONTRATOS⁷

Percentual dos vencimentos e revisionais dos contratos pela área bruta locável (ABL):



⁷ Todos os contratos são reajustados por IGP-M (FGV) e são de característica típica.

A Área Bruta locável (ABL) por setor de atuação dos Locatários:



LOCATÁRIOS

EDIFÍCIO PADAURI (BLOCO B)		
Conj.	Locatário	ABL
1° - 11	Wipro do Brasil	751
1° - 12	Wipro do Brasil	551
2° - 21	Gol Smiles S.A	611
2° - 22	Gol Smiles S.A	611
3° - 31	Brasil Pré Pagamentos	611
3° - 32	Brasil Pré Pagamentos	611
4° - 41	Gol Smiles S.A	611
4° - 42	Wipro do Brasil	611
5° - 51	Wipro do Brasil	611
5° - 52	Petraroli Advogados	611
6° - 61	Atlantica Hotels	611
6° - 62	Vago	611
7° - 71	Vago	611
7° - 72	Vago	611
8° - 81	Warner Bros	611
8° - 82	Warner Bros	611
9° - 91	Warner Bros	611
9° - 92	Warner Bros	611
10° - 101	GFT Brasil	611
10° - 102	GFT Brasil	611
11° - 111	GFT Brasil	611
11° - 112	Vago	611
12° - 121	Cleartech Ltda.	611
12° - 122	Cleartech Ltda.	611
13° - 131	Atlantica Hotels	611
13° - 132	Atlantica Hotels	611
ABL Total		15.964 m²
ABL Vago		2.444 m²
Vacância do Edifício Padauri		15,3%

LOJAS		
Núm.	Locatário	ABL
1	Vago	75
2	Carrefour	292
3	Belezeria Brasil	75
4	Majerição Louge Bar	756
5	Mattos Cafeteria	83
6	Oliveira e Dauria Rest.	149
7	Vit Restaurante	290
ABL Total		1.719 m²
ABL Vago		75 m²
Vacância das Lojas		4,4%

EDIFÍCIO DEMINI (BLOCO C)		
Conj.	Locatário	ABL
1° - 11	Vago	772
1° - 12	Vago	574
2° - 21	Vago	611
2° - 22	Vago	611
3° - 31	Assurant	611
3° - 32	Assurant	611
4° - 41	Vago	611
4° - 42	5WI	611
5° - 51	Assurant	611
5° - 52	Assurant	611
6° - 61	Campari do Brasil	611
6° - 62	Campari do Brasil	611
7° - 71	Vago	611
7° - 72	Vago	611
8° - 81	Adidas do Brasil	611
8° - 82	Adidas do Brasil	611
9° - 91	Adidas do Brasil	611
9° - 92	Adidas do Brasil	611
10° - 101	Adidas do Brasil	611
10° - 102	Adidas do Brasil	611
11° - 111	Vago	611
11° - 112	Vago	611
12° - 121	Web Prêmios	611
12° - 122	Web Prêmios	611
13° - 131	Web Prêmios	611
13° - 132	Web Prêmios	611
ABL Total		16.008 m²
ABL Vago		5.622 m²
Vacância do Edifício Demini		35,1%

Vacância no mês	
Edifícios	25,2%
Edifícios + Lojas	24,2%

PATRIMÔNIO DO FUNDO



O FII é proprietário de duas das quatro torres comerciais do denominado “Centro Administrativo Rio Negro”, além do “Deck Park” (torre destinada a estacionamento) e das lojas.


Os edifícios possuem certificação LEED, espaço de eventos, conveniência, opções de gastronomia, paisagismo, central de água gelada, heliponto, 8 elevadores por edifício, segurança (64 câmeras CFTV), mais de 2 mil vagas de garagem, gerenciamento eletrônico de iluminação e refrigeração.

Dados Técnicos dos Empreendimentos

ABL⁸: 33.691 m²

Vagas de Garagem: 744 vagas do Deck Park + 1.566 do condomínio

⁸ Não considera a área do Deck Park



INFORMAÇÕES DO PRODUTO

ADMINISTRADOR E GESTOR • Rio Bravo Investimentos

ESCRITURADOR DAS COTAS • Rio Bravo Investimentos

TAXA DE ADMINISTRAÇÃO E GESTÃO • 0,2% a.a. sobre o Patrimônio Líquido

(Mín. Mensal R\$ 25.000,00 - data base 01/01/2012, reajustada anualmente pela variação positiva do IGP-M)

TAXA DE PERFORMANCE • Não há

QUANTIDADE DE COTAS • 2.676.000

QUANTIDADE DE COTISTAS • 15.946

PATRIMÔNIO LÍQUIDO • 270.865.817,47

OBJETIVO E POLÍTICA DO FUNDO

O FII Rio Negro é proprietário do Edifício Padauri, Edifício Demini e Deck Park do Condomínio Centro Administrativo Rio Negro. O objetivo primário do Fundo é auferir renda imobiliária através de contratos de locação com inquilinos dos imóveis e distribuir aos cotistas do Fundo.

A parcela do patrimônio do Fundo não aplicada nos Ativos Imobiliários poderá ser aplicada em ativos de renda fixa, quais sejam:

- I. títulos públicos federais,
- II. operações compromissadas lastreadas nesses títulos, e
- III. títulos de emissão ou coobrigação de instituição financeira, incluindo certificados de depósito bancário (CDB) (“Ativos de Renda Fixa”, e, em conjunto com os Ativos Imobiliários, “Ativos”).

A aquisição de Ativos de Renda Fixa de emissão da Instituição Administradora e da Gestora, se houver, dependerá de aprovação prévia dos Cotistas em Assembleia Geral, e desde que possuam classificação de risco superior a “AA” pela Standard & Poor’s, pela Fitch ou pela Moody’s, em escala local.

CONTATOS

RELAÇÃO COM INVESTIDORES

|| 3509 6500

ri@riobravo.com.br

OUIDORIA

|| 0800 722 9910

ouvidoria@riobravo.com.br



Ao investidor é recomendada a leitura cuidadosa do prospecto e do regulamento do fundo de investimento ao aplicar seus recursos. • Para avaliação do desempenho de fundo(s) de investimento(s), é recomendável uma análise de, no mínimo, 12 (doze) meses. • Este documento tem um caráter meramente informativo e não deve ser considerado como uma oferta de aquisição de cotas dos fundos de investimentos. • Performance passada não é garantia de ganhos no futuro. Os investimentos em fundos não são garantidos pelo administrador ou por qualquer mecanismo de seguro ou, ainda, pelo Fundo Garantidor de Crédito - FGC. • A Rio Bravo Investimentos DTVM Ltda. não se responsabiliza por quaisquer decisões tomadas tendo como base os dados neste documento. • Todo o material aqui contido, incluindo os textos, gráficos, imagens e qualquer outro material de comunicação audiovisual são de propriedade única e exclusiva da Rio Bravo, bem como quaisquer informações, relatórios, produtos e serviços, que conjuntamente compõem valiosa propriedade intelectual da Rio Bravo. • Não é permitido qualquer tipo de adulteração sem o expresse e escrito consentimento da Rio Bravo, sob pena de se tratar clara infração aos direitos de propriedade da Rio Bravo, acarretando as devidas sanções legais. • As informações aqui contempladas não constituem qualquer tipo de oferta ou recomendação de investimento. • A Rio Bravo não é responsável por qualquer utilização não autorizada do material e das informações aqui dispostas.