RELATÓRIO INOVA CREDTECH III FIDC MULTICARTEIRA RESP LIMITADA - 3T2026

INOVA CREDTECH III FIDC SEGMENTO MULTICARTEIRA DE RESPONSABILIDADE LIMITADA

Analista Responsável **BEATRIZ NISHIKAVA MENDES**

Diretor Técnico **MAURICIO BASSI RINCÓN**

22 De Outubro De 2026

RATINGS

LEGENDA ↑ AUMENTO ↓ REBAIXAMENTO ✓ CONFIRMAÇÃO
REVISÃO ATRIBUIÇÃO ✕ ENCERRAMENTO

FE0081-2025- FIDC - SENIOR 1 FE0085-2025- FIDC - SENIOR 2 FE0086-2025- FIDC - SENIOR 3 FE0032-2026- FIDC - SENIOR 4	BB+(FE) ✓ CP4(FE) ✓ LONGO: ESTÁVEL CURTO: ESTÁVEL
FE0084-2025- FIDC - MEZANINO A FE0033-2026- FIDC - MEZANINO A2 FE0083-2025- FIDC - MEZANINO B	B(FE) ✓ CP5(FE) ✓ LONGO: ESTÁVEL CURTO: ESTÁVEL
FE0082-2025- FIDC - SUBORDINADA	CCC(FE) ✓ LONGO: ESTÁVEL

CLASSIFICAÇÕES

FE0081-2025 / FIDC - Senior 1 / 52.340.225/0001-90

Confirmação dos Ratings BB+ (FE) Longo Prazo - Perspectiva Estável e CP4 (FE) Curto Prazo - Perspectiva Estável em 22 de outubro de 2026

Rating Inicial: Atribuição dos Ratings BB+ (FE) Longo Prazo - Perspectiva Estável e CP4 (FE) Curto Prazo - Perspectiva Estável em 9 de outubro de 2025

FE0082-2025 / FIDC - Subordinada / 52.340.225/0001-90

Confirmação do Rating CCC (FE) Longo Prazo - Perspectiva Estável em 22 de outubro de 2026

Rating Inicial: Atribuição do Rating CCC (FE) Longo Prazo - Perspectiva Estável em 9 de outubro de 2025

FE0083-2025 / FIDC - Mezanino B / 52.340.225/0001-90

Confirmação dos Ratings B (FE) Longo Prazo - Perspectiva Estável e CP5 (FE) Curto Prazo - Perspectiva Estável em 22 de outubro de 2026

Rating Inicial: Atribuição dos Ratings B (FE) Longo Prazo - Perspectiva Estável e CP5 (FE) Curto Prazo - Perspectiva Estável em 9 de outubro de 2025

FE0084-2025 / FIDC - Mezanino A / 52.340.225/0001-90

Confirmação dos Ratings B (FE) Longo Prazo - Perspectiva Estável e CP5 (FE) Curto Prazo - Perspectiva Estável em 22 de outubro de 2026

Rating Inicial: Atribuição dos Ratings B (FE) Longo Prazo - Perspectiva Estável e CP5 (FE) Curto Prazo - Perspectiva Estável em 9 de outubro de 2025

FE0085-2025 / FIDC - Senior 2 / 52.340.225/0001-90

Confirmação dos Ratings BB+ (FE) Longo Prazo - Perspectiva Estável e CP4 (FE) Curto Prazo - Perspectiva Estável em 22 de outubro de 2026

Rating Inicial: Atribuição dos Ratings BB+ (FE) Longo Prazo - Perspectiva Estável e CP4 (FE) Curto Prazo - Perspectiva Estável em 9 de outubro de 2025

FE0086-2025 / FIDC - Senior 3 / 52.340.225/0001-90

Confirmação dos Ratings BB+ (FE) Longo Prazo - Perspectiva Estável e CP4 (FE) Curto Prazo - Perspectiva Estável em 22 de outubro de 2026

Rating Inicial: Atribuição dos Ratings BB+ (FE) Longo Prazo - Perspectiva Estável e CP4 (FE) Curto Prazo - Perspectiva Estável em 9 de outubro de 2025

FE0032-2026 / FIDC - Senior 4 / 52.340.225/0001-90

Confirmação dos Ratings BB+ (FE) Longo Prazo - Perspectiva Estável e CP4 (FE) Curto Prazo - Perspectiva Estável em 22 de outubro de 2026

Rating Inicial: Atribuição dos Ratings BB+ (FE) Longo Prazo - Perspectiva Estável e CP4 (FE) Curto Prazo - Perspectiva Estável em 25 de março de 2026

FE0033-2026 / FIDC - Mezanino A2 / 52.340.225/0001-90

Confirmação dos Ratings B (FE) Longo Prazo - Perspectiva Estável e CP5 (FE) Curto Prazo - Perspectiva Estável em 22 de outubro de 2026

Rating Inicial: Atribuição dos Ratings B (FE) Longo Prazo - Perspectiva Estável e CP5 (FE) Curto Prazo - Perspectiva Estável em 25 de março de 2026

SOBRE O COMITÊ

O Comitê de Rating referente a este relatório foi realizado em 22/10/2026, registrado sob o número de ata 0534/2026, e conduzido em conformidade com a POL-08 - Política de Comitê, garantindo aderência às diretrizes e boas práticas estabelecidas para o processo de avaliação. A política completa pode ser acessada em www.liberumratings.com.br.

FUNDAMENTOS DA CLASSIFICAÇÃO DE RISCO

A Liberum Ratings confirmou as classificações de risco BB+ de longo prazo e CP4 de curto prazo para a 1ª, 2ª, 3ª e 4ª séries da classe de cotas seniores, assim como confirmou B de longo prazo e CP5 de curto prazo para a 1ª e 2ª séries da classe de cotas mezanino A e 1ª série da classe de cotas mezanino B. Também confirmou a classificação de risco CCC para a classe de cotas subordinadas da INOVA CREDTECH III FIDC SEGMENTO MULTICARTEIRA DE RESPONSABILIDADE. A perspectiva é estável para todas as cotas.

Os ratings consideraram a qualidade dos direitos creditórios potencialmente securitizáveis do Fundo, o risco associado à solidez financeira dos cedentes e sacados, além dos critérios de elegibilidade e concentração aplicados na seleção dos ativos. Outro fator considerado na avaliação foi a capacidade técnica da consultora, que reúne profissionais com experiência no mercado de capitais e domínio da aplicação de machine learning na análise de crédito e gestão de operações.

O Fundo apresenta limites de concentração, de acordo com faixas de seu Patrimônio Líquido (“PL”) para o seu maior cedente e maior sacado, por Grupo Econômico. No 3T2026, o Fundo se manteve enquadrado na concentração cedente e, ligeiramente desenquadrado na concentração sacado, em relação ao estipulado para o PL de R$ 88,1 milhões, de no máximo 15% do PL e 1,25% do PL, para o maior cedente e maior sacado, respectivamente.

Adicionalmente, importante mencionar que anteriormente o Fundo já foi concentrado em dois grupos econômicos, os quais representavam 44,65% do PL, em março de 2026, entretanto, o cenário apresentou melhora substancial, após o desvinculo de todas as empresas de um dos grupos econômicos e devido a maior pulverização da carteira a partir de janeiro de 2026. Ademais, a composição da carteira, que antes era majoritariamente composta por empresas do segmento de instrumentos e materiais para uso médico, hospitalar e laboratoriais, assim como no segmento atacadista de medicamentos de uso humano, está mais pulverizada, agregando outros segmentos.

Em 09/2026, as subordinações efetivas estavam em 20,36% (vs. 20% regulamentar) para as cotas seniores, 11,75% (vs. 10% regulamentar) para a cota mezanino A e 10,07% (vs. 7,50% regulamentar) para a mezanino B. Ao comparar as subordinações e os níveis de concentração, nota-se que o FIDC apresenta níveis de subordinação com baixas coberturas, tanto para as cotas seniores quanto para as cotas mezanino.

O Inova Credtech III possui uma carteira composta por 100% de duplicatas, apesar do regulamento também admitir o uso de CCBs e Notas Comerciais. As classificações de rating podem ser modificadas caso o fundo passe a inserir Notas Comerciais e CCB’s em sua carteira, tendo em vista que análise de crédito automatizada está calibrada com dados e histórico de duplicatas. O perfil atual resulta em um prazo médio do FIDC de 32 dias, abaixo do limite de 60 dias definido em regulamento.

Ainda se pondera o pouco histórico operacional capaz de evidenciar desempenho consistente em diferentes ciclos de clientes e conjunturas econômicas. Essa limitação também restringe a avaliação da resiliência do

Fundo diante de flutuações macroeconômicas, especialmente considerando que o desempenho de pequenas e médias empresas é altamente sensível ao nível de atividade econômica.

Diante desses fatores, a Liberum Ratings conclui que o FIDC Inova Credtech III apresenta um risco de crédito alto, podendo se transformar em risco médio na medida em que o FIDC apresente resiliência em relação as fragilidades supracitadas.

NOTA METODOLÓGICA

A partir da data-base de setembro de 2026, a classificação dos direitos creditórios entre *a vencer* e *vencidos* passou a observar o critério D+1, em substituição ao D+0 anteriormente adotado. Com essa alteração, os títulos com vencimento coincidente com a data de fechamento do estoque permanecem classificados como *a vencer*, passando à condição de *vencidos* somente no dia subsequente. A alteração metodológica deve ser considerada na análise comparativa dos indicadores de inadimplência, uma vez que eventuais variações podem decorrer da mudança de critério, não refletindo, necessariamente, alterações na qualidade creditícia da carteira.

CARACTERÍSTICAS E PARTES ENVOLVIDAS

Emitente	INOVA CREDTECH III FIDC SEGMENTO MULTICARTEIRA DE RESPONSABILIDADE LIMITADA
CNPJ	52.340.225/0001-90
Data de Registro	27/09/2023
Condomínio	Fechado
Investidor-Alvo	Profissional
Prazo médio máximo	60 dias
Fundo Exclusivo	Não
Prazo de Funcionamento	Indeterminado
Principais Ativos	Duplicatas, CCB's e Notas Comerciais.
Taxa Mínima de Cessão	N/A
Concentração Maior Cedente	Até R$ 10 milhões ou 20% do PL sendo o PL abaixo de R$ 75 milhões. 15% para o PL acima de R$ 75 milhões.
Concentração Maior Sacado	Até 1,75% para o PL entre R$ 35 a R$ 50 milhões, até 1,50% para o PL entre R$ 50 a R$ 75 milhões e até 1,25% para o PL acima de R$ 75 milhões.
Administrador	LIMINE
Custodiante	LIMINE
Gestor	VERT GESTORA DE RECURSOS FINANCEIROS LTDA
Consultor Especializado	CASHU FINTECH DE ANTECIPAÇÃO DE RECEBÍVEIS LTDA
Agente de Cobrança	CASHU FINTECH DE ANTECIPAÇÃO DE RECEBÍVEIS LTDA

CARACTERÍSTICAS DOS ATIVOS

FIDC - SENIOR 1

Data da emissão	11/2024
Valor Unitário de Emissão	R$ 1.000,00
Quantidade de Cotas na Emissão	40.000
Valor Global da Emissão	R$ 40.000.000,00
Remuneração Alvo	CDI + 4,5% a.a.
Amortização / Resgate	12 meses de pagamento de juros mensais a partir de 05/12/2024. A partir de 05/12/2025 pagamento de juros + amortizações por mais 12 meses. Amortização se encerra em 05/11/2026.
Subordinação Mínima (% do PL)	20%

FIDC - SENIOR 2

Data da emissão	07/2025
Valor Unitário de Emissão	R$ 1.000,00
Quantidade de Cotas na Emissão	10.000
Valor Global da Emissão	R$ 10.000.000,00
Remuneração Alvo	CDI + 4,5% a.a.
Amortização / Resgate	Pagamento de 4 meses de juros mensais a partir de 05/08/2025. A partir do quinto mês, juros + amortização por 12 meses até 05/11/2026.
Subordinação Mínima (% do PL)	20%

FIDC - SENIOR 3

Data da emissão	08/2025
Valor Unitário de Emissão	R$ 1.000,00
Quantidade de Cotas na Emissão	4.500
Valor Global da Emissão	R$ 4.500.000,00
Remuneração Alvo	CDI + 4,5% a.a.
Amortização / Resgate	Juros pagos a partir de Agosto de 2025, com amortizações iniciando em 28/11/2025 por 12 meses.
Subordinação Mínima (% do PL)	20%

FIDC - SENIOR 4

Data da emissão	11/2025
Valor Unitário de Emissão	R$ 1.000,00
Quantidade de Cotas na Emissão	80.000
Valor Global da Emissão	R$ 80.000.000,00
Remuneração Alvo	CDI + 4,5% a.a.
Amortização / Resgate	Juros pagos mensalmente a partir de Dezembro de 2025, com amortizações de principal iniciando em 07/12/2026 por 12 meses.
Subordinação Mínima (% do PL)	20%

FIDC - MEZANINO B

Data da emissão	11/2024
Valor Unitário de Emissão	R$ 1.000,00
Quantidade de Cotas na Emissão	5.000
Valor Global da Emissão	R$ 5.000.000,00
Remuneração Alvo	CDI + 8,0% a.a.
Amortização / Resgate	12 meses de juros mensais a partir de 05/12/2024. A partir de 05/12/2025 pagamento de juros + amortização por 12 meses.
Subordinação Mínima (% do PL)	7,5%

FIDC - MEZANINO A

Data da emissão	11/2024
Valor Unitário de Emissão	R$ 1.000,00
Quantidade de Cotas na Emissão	1.250
Valor Global da Emissão	R$ 1.250.000,00
Remuneração Alvo	CDI + 7,5% a.a.
Amortização / Resgate	Pagamento de juros a partir de 05/12/2024 por 23 meses, com amortização em uma parcela a ser realizada em 05/11/2026
Subordinação Mínima (% do PL)	10%

FIDC - MEZANINO A2

Data da emissão	01/2026
Valor Unitário de Emissão	R$ 1.000,00
Quantidade de Cotas na Emissão	12.000
Valor Global da Emissão	R$ 12.000.000,00
Remuneração Alvo	Taxa DI + 7,5%
Amortização / Resgate	Juros serão pagos mensalmente a partir de Dezembro de 2025, com amortizações de principal iniciando em 07/12/2026 por 12 meses.
Subordinação Mínima (% do PL)	10%

FIDC - SUBORDINADA

Data da emissão	Desde o início do fundo
Valor Unitário de Emissão	R$ 1.000,00

DESEMPENHO DO FUNDO

Ao final do terceiro trimestre de 2026, o Patrimônio Líquido (PL) do INOVA CREDTECH III FIDC MULTICARTEIRA RESP LIMITADA apresentou um valor total de R$ 88,07 milhões. A composição da carteira totalizou R$ 69,27 milhões, com um percentual de créditos vencidos de 14,51%. A Provisão para Devedores Duvidosos (PDD) registrou um valor total de R$ 3,51 milhões, refletindo um crescimento de 83,41% em relação ao mês de junho de 2026. O percentual de cobertura da PDD sobre créditos vencidos acima de 30 dias foi de 61,03%. O prazo médio dos recebíveis foi de 32 dias, apresentando um crescimento de 3 dias em relação ao mês de junho de 2026, estando enquadrado dentro do limite regulamentar estipulado em 60 dias. O percentual de concentração do maior cedente foi de 5,77%, respeitando o limite regulamentar, enquanto o percentual de concentração do maior sacado foi de 1,28%, ligeiramente desenquadrado frente ao limite regulamentar de 1,25% do PL.

O volume de liquidação mensal em setembro foi de R$ 43,25 milhões, com um percentual de liquidação antecipada e pontual na métrica D+3 de 94,05% e um percentual de liquidação em atraso de 5,94%. O prazo médio de liquidação dos títulos em atraso foi de 6 dias. O percentual de recompra sobre a liquidação é inexpressivo, bem como o percentual de recompra sobre o PL. Ao longo do período analisado, foram captados R$ 500 mil na Cota Mezanino B2 e R$ 9,98 milhões na Cota Senior 4, enquanto as amortizações somaram R$ 1,31 milhões na Cota Mezanino A, R$ 244,9 mil na Cota Mezanino A2, R$ 3,47 milhões na Cota Senior 1, R$ 2,67 milhões na Cota Senior 2, R$ 1,08 milhões na Cota Senior 3 e R$ 2,81 milhões na Cota Senior 4.

As subordinações mínimas regulamentares estão sendo respeitadas. O resultado acumulado das cotas subordinadas júnior em 3T2026 foi de -5,36%.

VETORES DE RATING

O rating das cotas do fundo Inova Credtech III está fundamentado pelo perfil de risco e pelos critérios de elegibilidade dos ativos potencialmente securitizáveis, bem como pela alocação dos recursos remanescentes. Sendo assim, os principais aspectos que poderão acarretar o rebaixamento do rating são a qualidade dos direitos creditórios adquiridos capazes de levar a deterioração da carteira do FIDC, o alongamento do prazo médio e possíveis alterações na política de investimento descrita em regulamento. Além disso, o fato de o Inova Credtech III possuir uma esteira de crédito automatizada calibrada com histórico e dados de duplicatas, considera-se que a inserção de outros tipos título pode aumentar o risco de crédito do FIDC. Por outro lado, os ratings poderão ser beneficiados caso as cotas do fundo perpetuem o histórico de desempenho positivo, refletindo a qualidade dos direitos creditórios, ou então o regulamento estipule mudanças nos critérios de elegibilidade que se reverteriam em benefício à minimização do risco de crédito da carteira de títulos.

FLUXO DE CAIXA/LIQUIDEZ

A análise conduzida pela Liberum Ratings fundamenta-se, primordialmente, na avaliação da capacidade de liquidez do FIDC, com especial atenção à solidez financeira e à capacidade de pagamento dos cedentes e sacados. Além disso, considera-se o risco de descasamento de taxas, compreendido como a relação entre o giro da carteira de recebíveis do fundo e os desembolsos previstos para atendimento das obrigações junto aos cotistas seniores. O risco de falta de liquidez também é determinado pelo prazo médio dos ativos e pelas condições de resgate das cotas.

GOVERNANÇA CORPORATIVA

Direitos Creditórios. Os Direitos creditórios adquiridos podem ser: duplicatas, notas comerciais e cédulas de crédito bancário eletrônicas (CCBs). Apesar disso, o FIDC possui apenas duplicatas em sua carteira.

Concentração. Quando o fundo tiver patrimônio líquido de até R$ 20 milhões, o limite máximo de exposição por grupo econômico devedor é de R$ 500.000,00; entre R$ 20 milhões e R$ 35 milhões, o limite é de 2% do patrimônio; entre R$ 35 milhões e R$ 50 milhões, 1,75%; entre R$ 50 milhões e R$ 75 milhões, 1,50%; e, caso o patrimônio líquido seja superior a R$ 75 milhões, o limite máximo será de 1,25% do patrimônio líquido do Fundo. Já para o cedente o limite máximo permitido em um único cedente é de R$ 10 milhões ou 20% do PL se o fundo estiver com PL abaixo de R$ 75 milhões. Caso contrário, o limite é de 15% do PL.

Subordinação. O Inova Credtech III possui três classes de cota: Sênior, Mezanino e Subordinada. As cotas seniores possuem uma subordinação regulamentar de 20%, o nível de subordinação implica em uma cobertura baixa para os investidores dessa classe de cotas. Assim como a subordinação para a cota mezanino A que é de 10% e mezanino B que é de 7,5%.

Histórico Operacional: Os sócios do FIDC possuem ampla experiência tanto no mercado de capitais quanto na indústria. Apesar da boa qualidade na gestão do projeto, tanto a consultora quanto o FIDC ainda não possuem um

histórico operacional consolidado, com experiência em diferentes safras de cedentes e sacados.

Risco de liquidez. O fluxo de caixa é determinado principalmente pelo prazo médio e pela qualidade dos direitos creditórios. A liquidez se forma à medida que as notas são pagas pelos devedores. Na visão da Liberum Ratings, os principais fatores de risco de liquidez e impactos no fluxo de caixa do FIDC são o alongamento excessivo do prazo médio dos direitos creditórios. No caso do Inova Credtech III, a definição do prazo médio máximo regulamentar é de 60 dias, considerado adequado.

Ativos Remanescentes. Os ativos remanescentes do Inova Credtech III estão baseados em LTFs (Letras Financeiras do Tesouro Nacional), operações compromissadas lastreadas em títulos públicos federais ou cotas dos fundos de investimento, com liquidez diária, e que invista exclusivamente em operações compromissadas ou LTFs.

CONSIDERAÇÕES DO RATING

Direitos Creditórios. Os Direitos creditórios adquiridos podem ser: duplicatas, notas comerciais e cédulas de crédito bancário eletrônicas (CCBs). Apesar disso, o FIDC possui apenas duplicatas em sua carteira.

Concentração. Quando o fundo tiver patrimônio líquido de até R$ 20 milhões, o limite máximo de exposição por grupo econômico devedor é de R$ 500.000,00; entre R$ 20 milhões e R$ 35 milhões, o limite é de 2% do patrimônio; entre R$ 35 milhões e R$ 50 milhões, 1,75%; entre R$ 50 milhões e R$ 75 milhões, 1,50%; e, caso o patrimônio líquido seja superior a R$ 75 milhões, o limite máximo será de 1,25% do patrimônio líquido do Fundo. Já para o cedente o limite máximo permitido em um único cedente é de R$ 10 milhões ou 20% do PL se o fundo estiver com PL abaixo de R$ 75 milhões. Caso contrário, o limite é de 15% do PL.

Subordinação. O Inova Credtech III possui três classes de cota: Sênior, Mezanino e Subordinada. As cotas seniores possuem uma subordinação regulamentar de 20%, o nível de subordinação implica em uma cobertura baixa para os investidores dessa classe de cotas. Assim como a subordinação para a cota mezanino A que é de 10% e mezanino B que é de 7,5%.

Histórico Operacional: Os sócios do FIDC possuem ampla experiência tanto no mercado de capitais quanto na indústria. Apesar da boa qualidade na gestão do projeto, tanto a consultora quanto o FIDC ainda não possuem um histórico operacional consolidado, com experiência em diferentes safras de cedentes e sacados.

Risco de liquidez. O fluxo de caixa é determinado principalmente pelo prazo médio e pela qualidade dos direitos creditórios. A liquidez se forma à medida que as notas são pagas pelos devedores. Na visão da Liberum Ratings, os principais fatores de risco de liquidez e impactos no fluxo de caixa do FIDC são o alongamento excessivo do prazo médio dos direitos creditórios. No caso do Inova Credtech III, a definição do prazo médio máximo regulamentar é de 60 dias, considerado adequado.

Ativos Remanescentes. Os ativos remanescentes do Inova Credtech III estão baseados em LTFs (Letras Financeiras do Tesouro Nacional), operações compromissadas lastreadas em títulos públicos federais ou cotas dos fundos de investimento, com liquidez diária, e que invista exclusivamente em operações compromissadas ou LTFs.

LÂMINAS

Nesta seção são apresentados dados históricos de performance do Fundo, conforme fornecidos à Liberum Ratings por parte de suas respectivas Administradoras. Os dados recebidos são trabalhados pela Liberum para fins de cálculo de diversos indicadores, apresentados em gráficos e tabelas, tal como se segue.

Composição do PL (R$ mil)

Mês	PL (R$)	Créditos AV (R$)	Créditos V (R$)	Op. Comp. (R$)	Fundos de Invest. (R$)	Tít. Públicos (R$)	Tesouraria (R$)	CDB (R$)	Pagar/Receber (R$)	Outros (R$)	PDD (R$)
10-2025	38.151	33.575	1.652	0	3.183	123	725	0	-806	0	-302
11-2025	49.052	42.815	1.545	0	3.989	124	1.201	0	-153	0	-470
12-2025	61.806	47.616	4.395	0	8.579	126	1.736	0	42	0	-689
1-2026	66.597	56.647	1.976	0	5.953	128	2.695	0	-18	0	-783
2-2026	79.792	61.703	3.883	0	12.969	129	2.333	0	-242	0	-983
3-2026	80.693	61.894	5.782	0	11.892	131	2.223	0	-15	0	-1.214
4-2026	91.449	64.081	3.726	0	22.829	132	2.406	0	-292	0	-1.432
5-2026	87.987	61.845	4.945	0	21.650	133	2.221	0	-1.173	0	-1.634
6-2026	86.085	68.461	7.354	0	9.966	135	2.144	0	-63	0	-1.913
7-2026	93.763	56.463	14.229	0	19.481	137	6.071	0	-232	0	-2.386
8-2026	90.758	55.980	7.857	0	20.748	138	9.147	0	-166	0	-2.946
9-2026	88.075	59.214	10.054	0	20.249	140	2.104	0	-177	0	-3.508

Composição do PL (R$ mil) - Gráfico

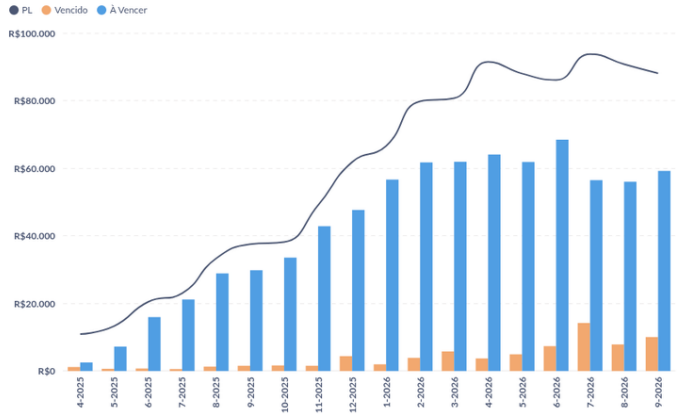

PDD (% da Carteira) - Gráfico

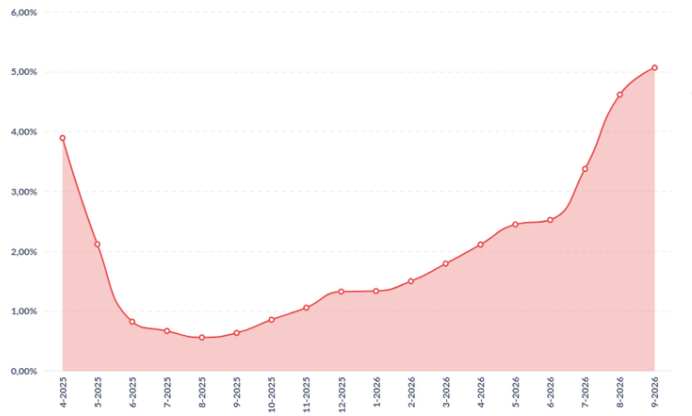

Prazo Médio (Dias Corridos e Dias Úteis) - Gráfico

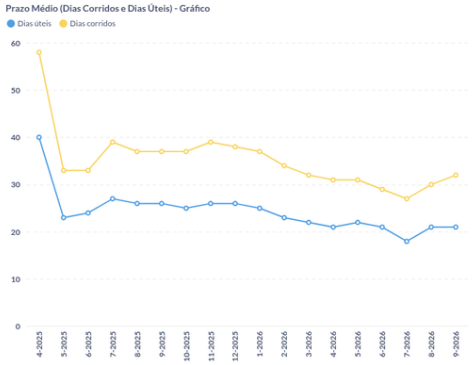

Créditos a Vencer (R$ mil)

Mês	Total (R$)	Até 30 dias (R$)	De 31 a 60 dias (R$)	De 61 a 90 dias (R$)	Acima de 90 dias (R$)
10-2025	33.575	17.297	11.429	3.805	1.043
11-2025	42.815	19.449	15.758	5.686	1.923
12-2025	47.616	23.388	14.858	6.646	2.725
1-2026	56.647	27.331	20.528	7.145	1.642
2-2026	61.703	33.201	18.810	8.270	1.423
3-2026	61.894	36.141	19.588	4.374	1.791
4-2026	64.081	38.879	18.758	5.892	552
5-2026	61.845	34.197	22.507	4.272	869
6-2026	68.461	41.789	22.432	3.518	722
7-2026	56.463	37.138	14.722	3.987	617
8-2026	55.980	33.990	16.458	4.420	1.112

Vencido (% do PL) - Total/Acima de 30 dias/Acima de 90 dias - Gráfico

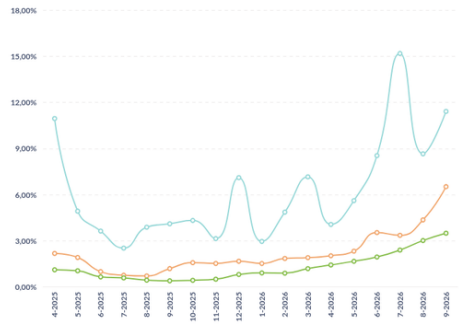

Créditos Vencidos (R$ mil)

Mês	Total (R$)	Até 30 dias (R$)	De 31 a 60 dias (R$)	De 61 a 90 dias (R$)	De 91 a 180 dias (R$)	Acima de 180 dias (R$)
10-2025	1.652	1.046	283	154	32	137
11-2025	1.545	792	296	205	103	149
12-2025	4.395	3.357	375	158	351	154
1-2026	1.976	956	278	128	445	168
2-2026	3.883	2.399	511	250	455	268
3-2026	5.782	4.238	201	376	487	481
4-2026	3.726	1.864	384	163	717	597
5-2026	4.945	2.892	367	210	770	706
6-2026	7.354	4.303	859	510	713	968
7-2026	14.229	11.075	409	486	948	1.311
8-2026	7.857	3.896	836	380	1.269	1.476
9-2026	10.054	4.306	2.042	620	1.401	1.685

Alocação (Carteira % do PL + PDD)

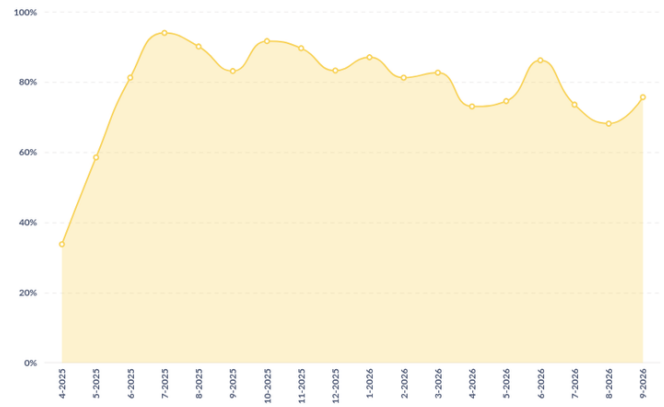

Vencidos acima de 30 e 60 dias Líquido de PDD (% do PL) - Gráfico

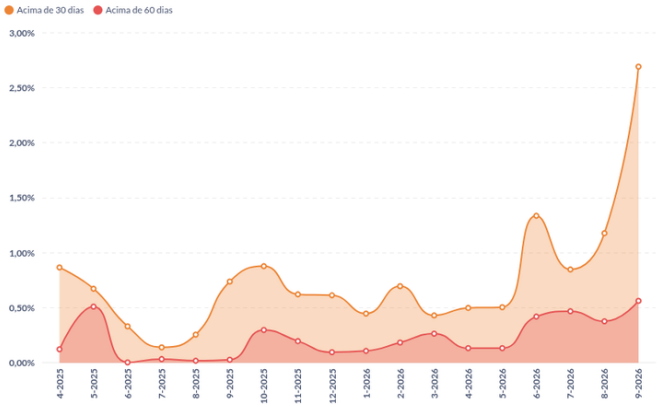

Tipo de Títulos (% da Carteira)

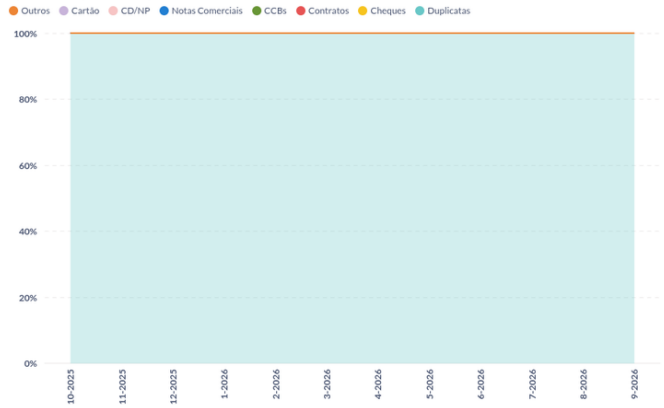

Tipo de Títulos (R$ mil)

Mês	Duplicata	Cheque	Contrato	CCB	Nota Comercial	CD/NP	Cartão Crédito	Outros
10-2025	35.227	0	0	0	0	0	0	0
11-2025	44.361	0	0	0	0	0	0	0
12-2025	52.011	0	0	0	0	0	0	0
1-2026	58.623	0	0	0	0	0	0	0
2-2026	65.587	0	0	0	0	0	0	0
3-2026	67.676	0	0	0	0	0	0	0
4-2026	67.807	0	0	0	0	0	0	0
5-2026	66.790	0	0	0	0	0	0	0
6-2026	75.815	0	0	0	0	0	0	0
7-2026	70.692	0	0	0	0	0	0	0
8-2026	63.837	0	0	0	0	0	0	0
9-2026	69.267	0	0	0	0	0	0	0

Tipo de Liquidação (% da Liq.) - Percentual Gráfico

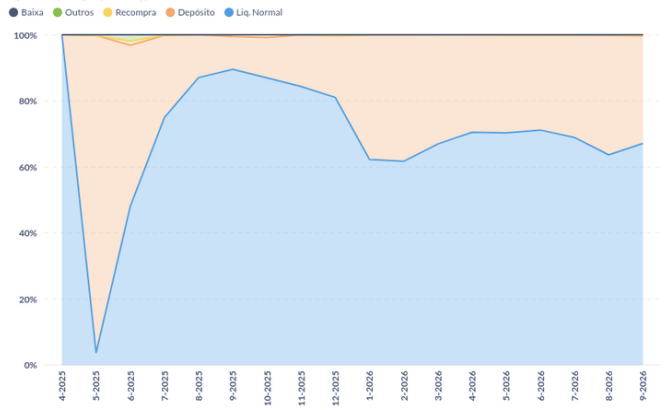

Tipo de Liquidação (% da Liq.)

Mês	Liq. Normal	Depósito	Recompra	Baixa	Outros
10-2025	87,0%	12,2%	0,8%	0%	0,0%
11-2025	84,4%	15,6%	0,0%	0%	0,0%
12-2025	81,0%	18,6%	0,1%	0%	0,3%
1-2026	62,3%	37,7%	0,0%	0%	0,1%
2-2026	61,7%	38,3%	0,0%	0%	0,0%
3-2026	67,0%	33,0%	0,1%	0%	0,0%
4-2026	70,5%	29,4%	0,0%	0%	0,0%
5-2026	70,3%	29,6%	0,1%	0%	0,0%
6-2026	71,2%	28,8%	0,0%	0%	0,1%
7-2026	68,9%	31,0%	0,0%	0%	0,1%
8-2026	63,6%	36,2%	0,1%	0%	0,1%
9-2026	67,1%	32,5%	0,1%	0%	0,3%

Recompra (% do PL)

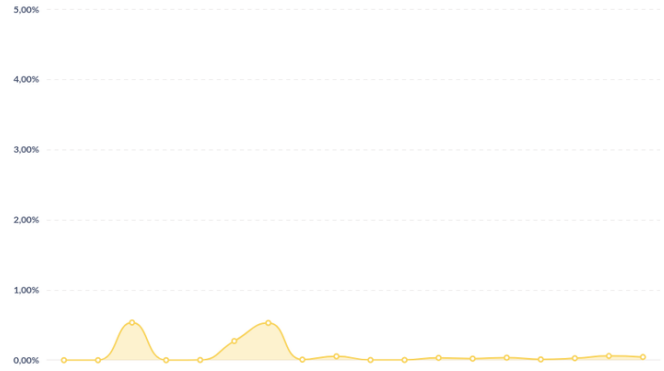

Concentração da Recompra (%)

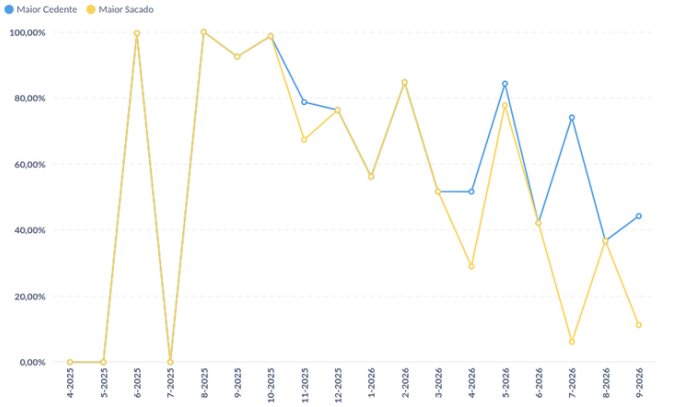

Vencido Acima de 30 dias + Recompra (% do PL)

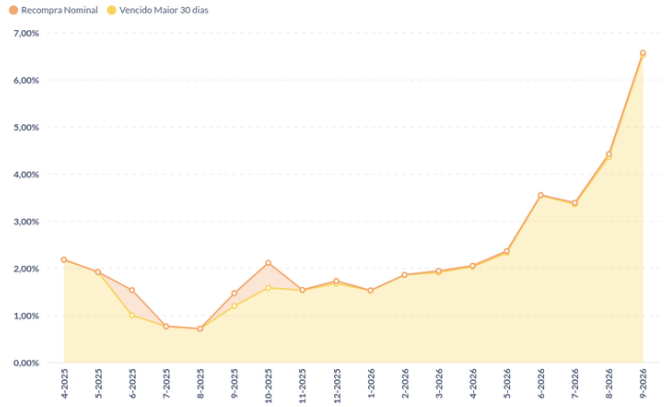

Recompra e Vencido acima de 30 Dias

Mês	Recompra - Nominal (% do PL)	Vencido > 30 dias (% do PL)	Rec. + Venc > 30 (% do PL)
10-2025	0,5%	1,6%	2,1%
11-2025	0,0%	1,5%	1,5%
12-2025	0,1%	1,7%	1,7%
1-2026	0,0%	1,5%	1,5%
2-2026	0,0%	1,9%	1,9%
3-2026	0,0%	1,9%	1,9%
4-2026	0,0%	2,0%	2,1%
5-2026	0,0%	2,3%	2,4%
6-2026	0,0%	3,5%	3,6%
7-2026	0,0%	3,4%	3,4%
8-2026	0,1%	4,4%	4,4%
9-2026	0,0%	6,5%	6,6%

Pontualidade da Liquidação (% da Liq). - Gráfico.

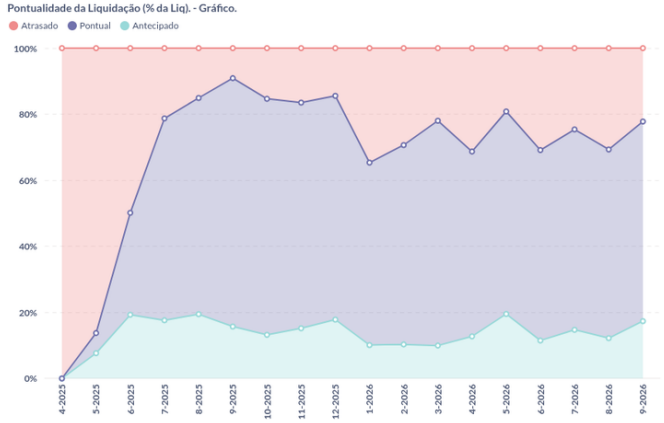

Pontualidade da Liquidação (% da Liq.)

Mês	Antecipado	Pontual	Atrasado
10-2025	13%	71%	15%
11-2025	15%	68%	16%
12-2025	18%	68%	14%
1-2026	10%	55%	35%
2-2026	10%	60%	29%
3-2026	10%	68%	22%
4-2026	13%	56%	31%
5-2026	20%	61%	19%
6-2026	11%	58%	31%
7-2026	15%	61%	25%
8-2026	12%	57%	31%
9-2026	17%	60%	22%

Pontualidade da Liquidação - D + 3 (% da Liq) - Gráfico

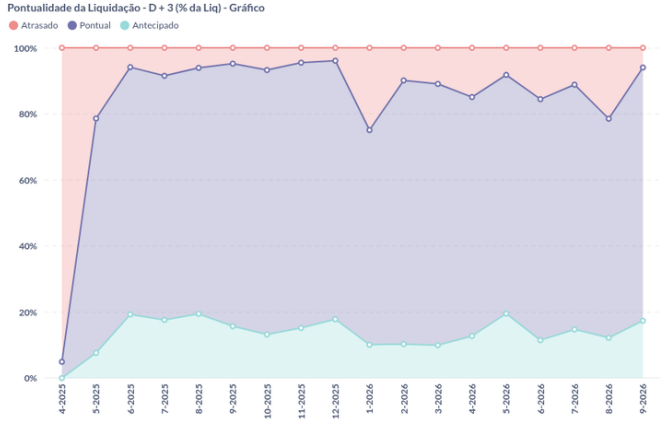

Pontualidade da Liquidação - D+3 (% da Liq.)

Mês	Antecipado	Pontual	Atrasado
10-2025	13%	80%	7%
11-2025	15%	80%	4%
12-2025	18%	78%	4%
1-2026	10%	65%	25%
2-2026	10%	80%	10%
3-2026	10%	79%	11%
4-2026	13%	72%	15%
5-2026	20%	72%	8%
6-2026	11%	73%	16%
7-2026	15%	74%	11%
8-2026	12%	66%	21%
9-2026	17%	77%	6%

Pontualidade da Liquidação - D+5 (% da Liq.) - Gráfico

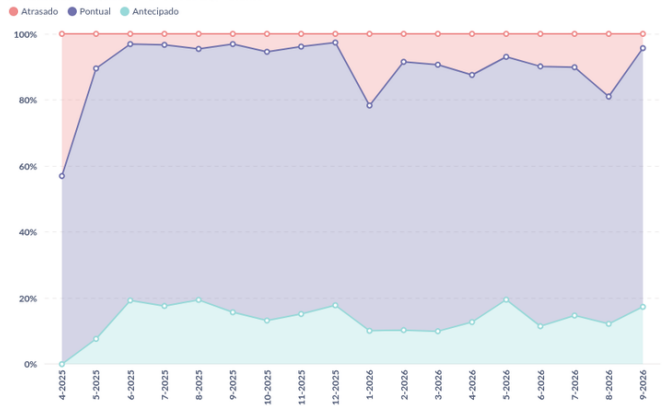

Pontualidade da Liquidação - D+10 (% da Liq.) - Gráfico

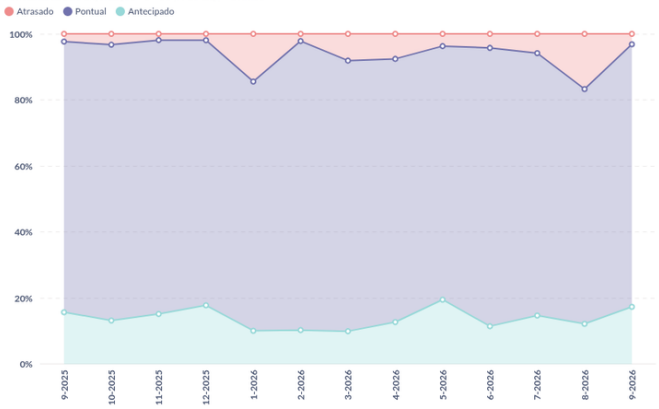

Recompra Nominal vs Contábil - Gráfico

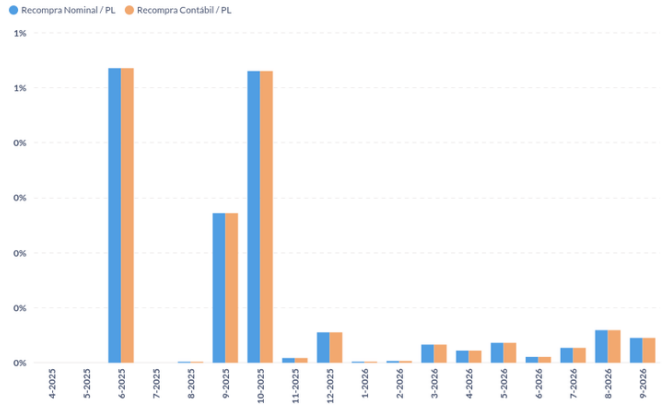

Liquidação Nominal vs Contábil - Gráfico

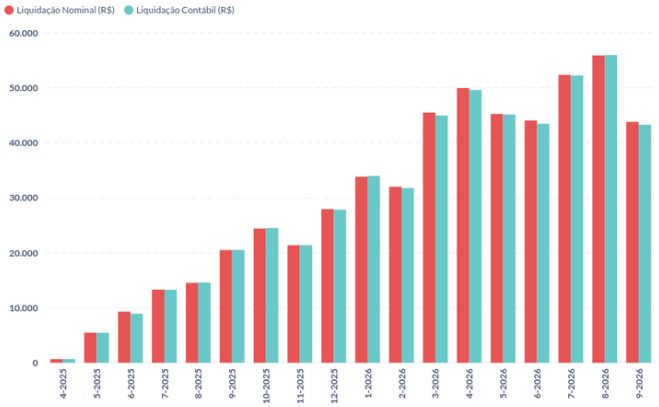

Tipo de Liquidação (R$ mil) - Volume Gráfico

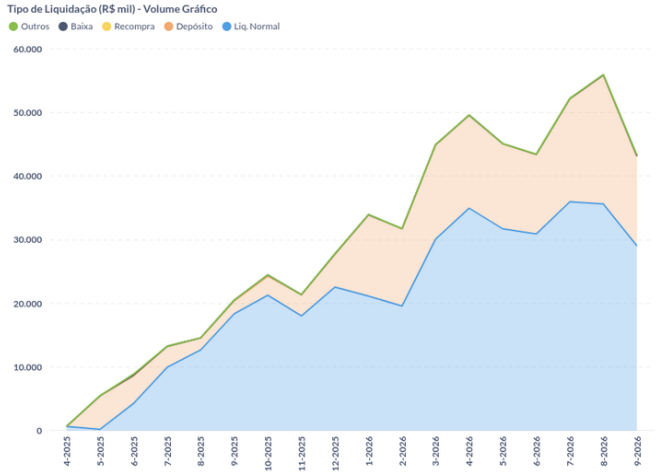

Prazo Médio de Liquidação em Atraso (dias)

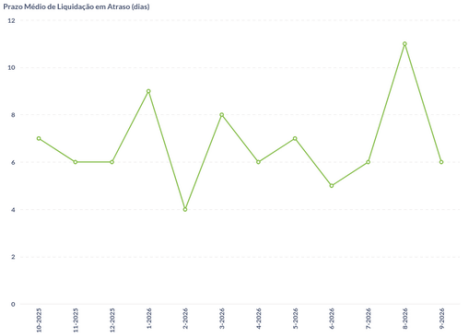

Concentração Cedente (% do PL) - Gráfico

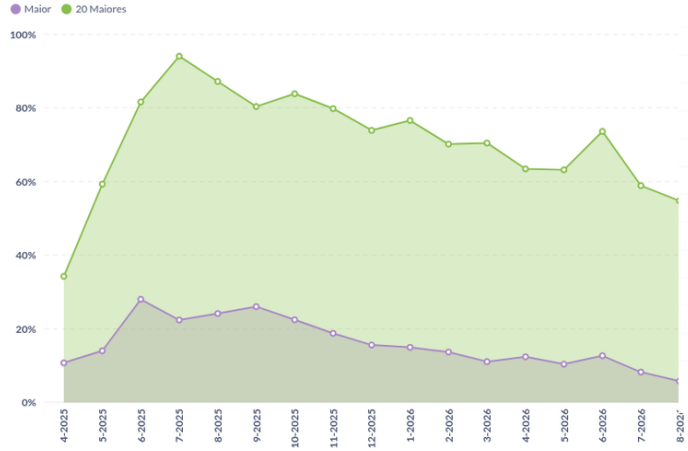

Concentração Cedente (% do PL)

Mês	Maior	5 Maiores	10 Maiores	15 Maiores	20 Maiores
10-2025	22,43%	51,61%	70,08%	78,11%	83,80%
11-2025	18,75%	48,74%	63,84%	73,13%	79,79%
12-2025	15,58%	43,63%	59,38%	68,26%	73,88%
1-2026	14,95%	42,56%	59,56%	68,93%	76,55%
2-2026	13,69%	36,09%	52,42%	63,96%	70,12%
3-2026	11,07%	33,86%	50,41%	62,36%	70,44%
4-2026	12,40%	33,15%	46,81%	57,55%	63,41%
5-2026	10,38%	29,84%	46,49%	57,05%	63,15%
6-2026	12,67%	37,69%	54,85%	66,27%	73,60%
7-2026	8,23%	25,96%	39,72%	50,68%	58,85%
8-2026	5,80%	23,32%	37,89%	48,04%	54,74%
9-2026	5,78%	24,29%	40,15%	50,67%	58,03%

Concentração Sacado (% do PL) - Gráfico

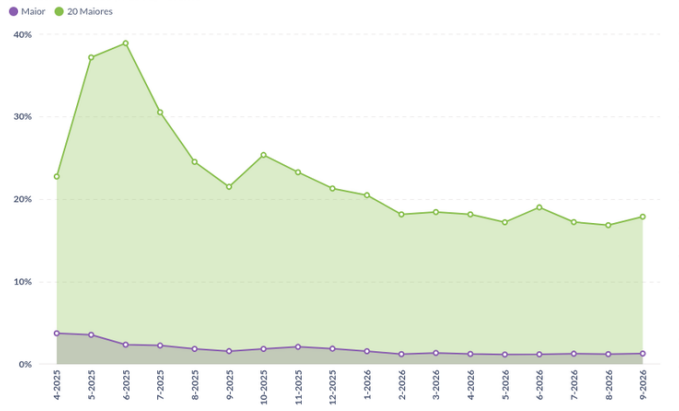

Concentração Sacado (% do PL)

Mês	Maior	5 Maiores	10 Maiores	15 Maiores	20 Maiores
10-2025	1,84%	8,05%	14,75%	20,46%	25,33%
11-2025	2,09%	7,49%	13,64%	18,83%	23,24%
12-2025	1,88%	7,24%	12,66%	17,48%	21,28%
1-2026	1,57%	6,26%	11,65%	16,36%	20,46%
2-2026	1,21%	5,63%	10,37%	14,59%	18,13%
3-2026	1,36%	5,89%	10,73%	14,84%	18,42%
4-2026	1,24%	5,40%	10,24%	14,39%	18,14%
5-2026	1,17%	5,39%	9,72%	13,62%	17,19%
6-2026	1,18%	5,72%	10,97%	15,36%	18,99%
7-2026	1,27%	5,71%	10,30%	13,93%	17,20%
8-2026	1,22%	5,74%	10,10%	13,73%	16,84%
9-2026	1,29%	5,97%	10,70%	14,54%	17,86%

PL das Cotas (R$ mil)

		INOVA CREDTECH III FIDC SEGMENTO MULTICARTEIRA DE RESPONSABILIDADE LIMITADA									
Ano	Mês	FIDC	Mezanino A	Mezanino A2	Mezanino B	Mezanino B2	Senior 1	Senior 2	Senior 3	Senior 4	Subordinada
2025	10	38.149	5.032	0	1.220	0	13.512	10.139	4.125	0	4.122
	11	48.965	4.984	0	1.240	0	13.395	10.000	4.069	9.641	5.635
	12	61.806	4.573	0	1.263	0	12.288	10.161	4.134	22.149	7.238
2026	1	66.597	4.164	2.002	1.286	0	11.187	9.294	3.782	27.157	7.726
	2	79.792	3.732	3.024	1.306	0	10.032	8.418	3.425	41.689	8.165
	3	80.674	3.328	4.759	1.331	0	8.942	7.598	3.092	43.277	8.347
	4	91.440	2.909	6.768	1.354	0	7.818	6.748	2.746	54.451	8.646
	5	88.002	2.470	6.757	1.377	0	6.636	5.849	2.381	54.461	8.073
	6	86.060	2.063	6.768	1.401	0	5.525	5.012	2.039	54.418	8.834
	7	93.739	1.653	6.778	1.428	0	4.426	4.182	1.701	64.552	9.018
	8	90.734	1.239	6.771	1.453	0	3.334	3.343	1.362	64.498	8.735
	9	88.075	824	6.760	1.478	506	2.220	2.503	1.020	64.403	8.361

Quantidade de Cotas

		INOVA CREDTECH III FIDC SEGMENTO MULTICARTEIRA DE RESPONSABILIDADE LIMITADA								
Ano	Mês	Mezanino A	Mezanino A2	Mezanino B	Mezanino B2	Senior 1	Senior 2	Senior 3	Senior 4	Subordinada
2025	10	4.952,07	0,00	2.443,39	0,00	27.773,43	9.974,66	4.068,85	0,00	6.890,91
	11	4.917,69	0,00	2.443,39	0,00	27.593,52	9.974,66	4.068,85	9.606,49	9.311,15
	12	4.917,69	0,00	2.443,39	0,00	27.593,52	9.974,66	4.068,85	21.877,54	11.721,32
2026	1	4.917,69	2.000,00	2.443,39	0,00	27.593,52	9.974,66	4.068,85	26.784,82	11.721,32
	2	4.917,69	2.989,16	2.443,39	0,00	27.593,52	9.974,66	4.068,85	41.267,96	11.721,32
	3	4.917,69	4.687,74	2.443,39	0,00	27.593,52	9.974,66	4.068,85	42.718,52	11.721,32
	4	4.917,69	6.672,76	2.443,39	0,00	27.593,52	9.974,66	4.068,85	53.791,20	11.721,32
	5	4.868,38	6.657,71	2.443,39	0,00	27.308,01	9.874,36	4.029,42	53.770,46	11.379,12
	6	4.868,38	6.657,71	2.443,39	0,00	27.308,01	9.874,36	4.029,42	53.770,46	11.379,12
	7	4.868,38	6.657,71	2.443,39	0,00	27.308,01	9.874,36	4.029,42	63.699,56	11.379,12
	8	4.868,38	6.657,71	2.443,39	0,00	27.308,01	9.874,36	4.029,42	63.699,56	11.379,12
	9	4.868,38	6.657,71	2.443,39	500,00	27.308,01	9.874,36	4.029,42	63.699,56	11.379,12

Valor das Cotas (R$)

		INOVA CREDTECH III FIDC SEGMENTO MULTICARTEIRA DE RESPONSABILIDADE LIMITADA								
Ano	Mês	Mezanino A	Mezanino A2	Mezanino B	Mezanino B2	Senior 1	Senior 2	Senior 3	Senior 4	Subordinada
2025	10	1.016,05	0,00	499,18	0,00	486,49	1.016,46	1.013,89	0,00	598,17
	11	1.013,50	0,00	507,43	0,00	485,44	1.002,54	1.000,00	1.003,64	605,23
	12	929,82	0,00	517,08	0,00	445,31	1.018,68	1.016,10	1.012,42	617,47
2026	1	846,71	1.000,84	526,46	0,00	405,41	931,76	929,40	1.013,89	659,14
	2	758,85	1.011,80	534,64	0,00	363,55	843,98	841,84	1.010,21	696,56
	3	676,75	1.015,13	544,78	0,00	324,07	761,74	759,81	1.013,08	712,11
	4	591,62	1.014,20	554,09	0,00	283,34	676,56	674,84	1.012,27	737,59
	5	507,44	1.014,88	563,47	0,00	243,00	592,32	590,82	1.012,84	709,42
	6	423,77	1.016,49	573,45	0,00	202,34	507,55	506,02	1.012,05	776,35
	7	339,54	1.018,03	584,51	0,00	162,08	423,52	422,24	1.013,39	792,51
	8	254,41	1.017,05	594,71	0,00	122,09	338,53	337,98	1.012,53	767,63
	9	169,33	1.015,33	605,01	1.011,75	81,28	253,52	253,11	1.011,04	734,74

Composição do PL por Classe (% do PL) - Gráfico

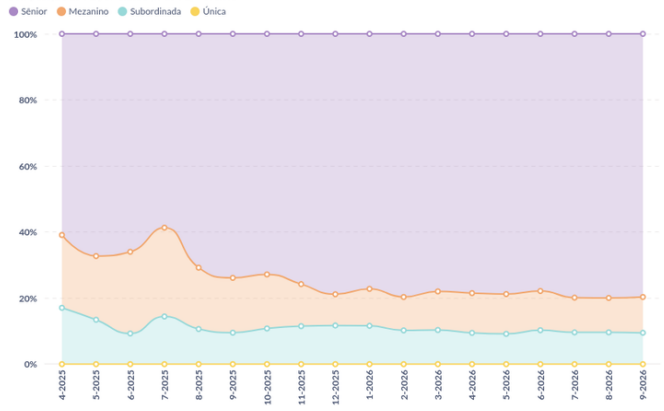

PL das Cotas (R$ mil) - Gráfico

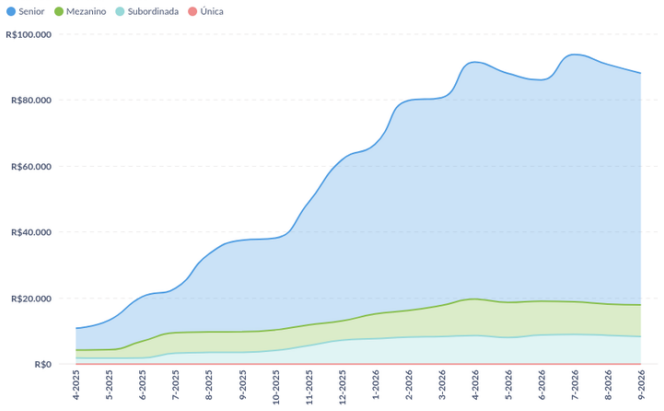

Subordinação (% do PL)

Mês-Ano	Sub. Efetiva Sênior	Sub. Mínima Sênior	Sub. Efetiva Mezanino	Sub. Mínima Mezanino	Sub. Efetiva Mezanino Master HY	Sub. Mínima Mezanino Master HY	Sub. Efetiva Mezanino HY	Sub. Mínima Mezanino HY	Sub. Efetiva Mezanino Pref.	Sub. Mínima
10-2025	27.19%	20,00%	14.00%	10,00%	10.80%	7,50%	-	-	-	
11-2025	24.22%	20,00%	14.04%	10,00%	11.51%	7,50%	-	-	-	
12-2025	21.15%	20,00%	13.75%	10,00%	11.71%	7,50%	-	-	-	
1-2026	22.79%	20,00%	13.53%	10,00%	11.60%	7,50%	-	-	-	
2-2026	20.34%	20,00%	11.87%	10,00%	10.23%	7,50%	-	-	-	
3-2026	22.02%	20,00%	12.00%	10,00%	10.35%	7,50%	-	-	-	
4-2026	21.52%	20,00%	10.94%	10,00%	9.46%	7,50%	-	-	-	
5-2026	21.22%	20,00%	10.73%	10,00%	9.17%	7,50%	-	-	-	
6-2026	22.15%	20,00%	11.89%	10,00%	10.26%	7,50%	-	-	-	
7-2026	20.14%	20,00%	11.15%	10,00%	9.63%	7,50%	-	-	-	
8-2026	20.06%	20,00%	11.23%	10,00%	9.63%	7,50%	-	-	-	
9-2026	20.36%	20,00%	11.75%	10,00%	10.07%	7,50%	-	-	-	

Captações (R$)

		INOVA CREDTECH III FIDC SEGMENTO MULTICARTEIRA DE RESPONSABILIDADE LIMITADA								
Ano	Mês	Mezanino A	Mezanino A2	Mezanino B	Mezanino B2	Senior 1	Senior 2	Senior 3	Senior 4	Subordinada
2025	10	0	0	0	0	0	0	0	0	498.107
	11	0	0	0	0	0	0	0	9.623.501	1.494.322
	12	0	0	0	0	0	0	0	12.351.583	1.494.322
2026	1	0	2.000.000	0	0	0	0	0	4.972.611	0
	2	0	1.000.000	0	0	0	0	0	14.548.385	0
	3	0	1.700.000	0	0	0	0	0	1.553.638	0
	4	0	1.999.895	0	0	0	0	0	11.147.427	0
	5	0	0	0	0	0	0	0	0	0
	6	0	0	0	0	0	0	0	0	0
	7	0	0	0	0	0	0	0	9.984.125	0
	8	0	0	0	0	0	0	0	0	0
	9	0	0	0	500.000	0	0	0	0	0
Total geral		**0**	**6.699.895**	**0**	**500.000**	**0**	**0**	**0**	**64.181.271**	**3.486.750**

Resgates, Amortizações e Juros (R$)

		INOVA CREDTECH III FIDC SEGMENTO MULTICARTEIRA DE RESPONSABILIDADE LIMITADA								
Ano	Mês	Mezanino A	Mezanino A2	Mezanino B	Mezanino B2	Senior 1	Senior 2	Senior 3	Senior 4	Subordinada
2025	10	87.933	0	0	0	204.685	153.592	47.528	0	0
	11	126.996	0	0	0	301.842	277.802	113.031	212	27.272
	12	497.146	0	0	0	1.306.736	0	0	120.885	0
2026	1	0	0	0	0	0	1.009.055	410.570	0	0
	2	489.574	8.399	0	0	1.289.094	987.646	401.859	451.355	0
	3	465.873	45.438	0	0	1.233.941	942.922	383.661	644.724	0
	4	467.706	82.786	0	0	1.238.074	947.803	385.647	651.996	0
	5	480.351	121.153	0	0	1.278.559	984.095	399.536	758.067	242.761
	6	443.938	104.827	0	0	1.194.861	913.351	372.711	844.714	0
	7	442.082	0	0	0	1.173.202	899.051	365.774	800.346	0
	8	436.266	120.318	0	0	1.142.764	889.369	359.954	988.351	0
	9	429.661	124.536	0	0	1.150.265	878.268	357.819	1.021.232	0
Total geral		**4.367.527**	**607.458**	**0**	**0**	**11.514.022**	**8.882.953**	**3.598.088**	**6.281.882**	**270.033**

Quantidade de Cedentes e Sacados

Mês-Ano	Cedentes	Sacados
10-2025	207	2.087
11-2025	235	2.293
12-2025	262	2.775
1-2026	240	2.390
2-2026	270	2.810
3-2026	361	3.990
4-2026	360	3.514
5-2026	333	4.917
6-2026	341	5.513
7-2026	348	5.609
8-2026	360	6.366
9-2026	369	6.538

Baixado a Prejuízo (R$ mil)

Mês	Saldo (R$)	Incremento Mês (R$)
10-2025	0	0
11-2025	0	0
12-2025	0	0
1-2026	0	0
2-2026	0	0
3-2026	0	0
4-2026	0	0
6-2026	0	0
7-2026	0	0
8-2026	0	0
9-2026	0	0

Rentabilidade Mensal Acumulado (%) - Gráfico

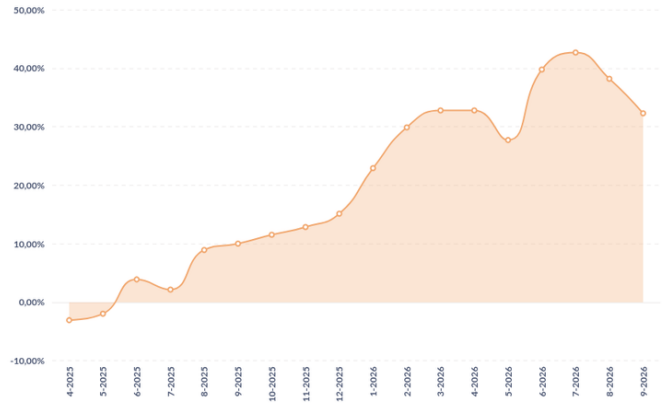

Rentabilidade Mensal (%)

Mês	Subordinada	Única	CDI
10-2025	1,4%	0,0%	1,28%
11-2025	1,2%	0,0%	1,05%
12-2025	2,0%	0,0%	1,22%
1-2026	6,7%	0,0%	1,16%
2-2026	5,7%	0,0%	1,00%
3-2026	2,2%	0,0%	1,21%
4-2026	0,0%	0,0%	1,09%
5-2026	-3,8%	0,0%	1,07%
6-2026	9,4%	0,0%	1,12%
7-2026	2,1%	0,0%	1,22%
8-2026	-3,1%	0,0%	1,09%
9-2026	-4,3%	0,0%	1,08%

Resultado Mensal Acumulado (%) - Gráfico

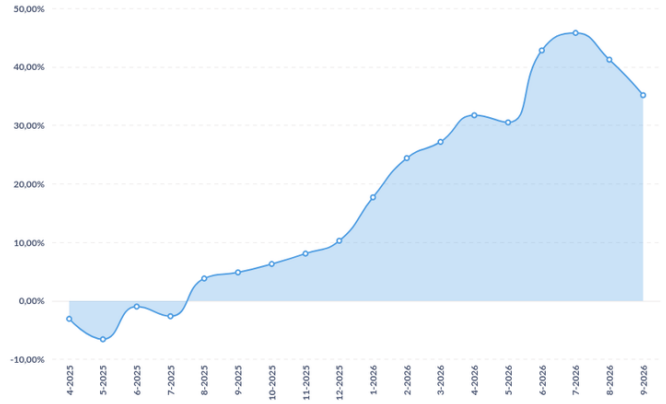

Resultado Mensal (%)

Mês	Subordinada	Única	CDI
10-2025	1,4%	0,0%	1,28%
11-2025	1,7%	0,0%	1,05%
12-2025	2,0%	0,0%	1,22%
1-2026	6,7%	0,0%	1,16%
2-2026	5,7%	0,0%	1,00%
3-2026	2,2%	0,0%	1,21%
4-2026	3,6%	0,0%	1,09%
5-2026	-0,9%	0,0%	1,07%
6-2026	9,4%	0,0%	1,12%
7-2026	2,1%	0,0%	1,22%
8-2026	-3,1%	0,0%	1,09%
9-2026	-4,3%	0,0%	1,08%

Concentração Cedente (% do PL Subordinada)

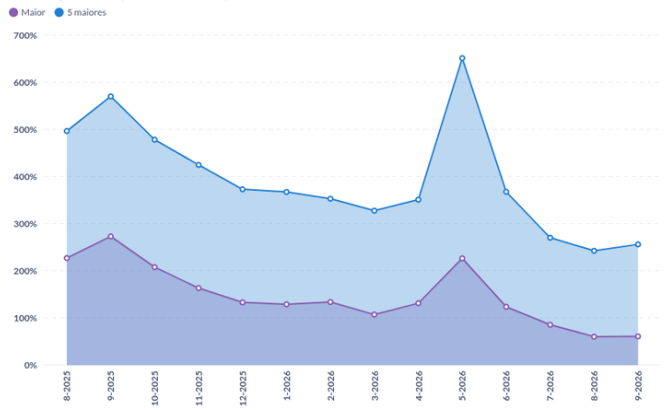

Concentração Sacado (% do PL Subordinada)

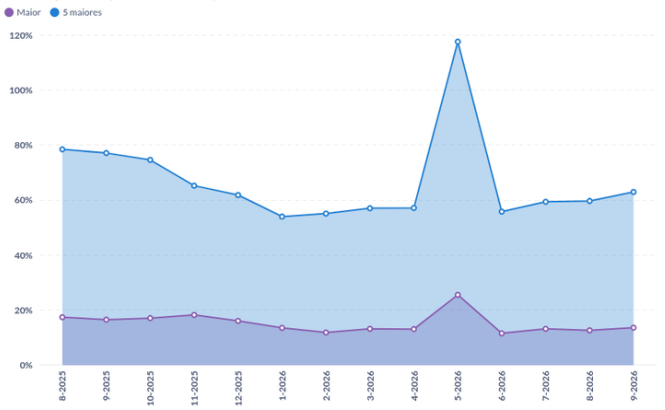

CRITÉRIOS DA ANÁLISE

METODOLOGIA UTILIZADA

Metodologia(s) Liberum Ratings para esta(s) e demais classes de ativos. Saiba mais em: https://www.liberumratings.com.br/metodologia

ESCALAS DE AVALIAÇÃO

Escalas Liberum Ratings de Curto Prazo e Longo Prazo (Local), Local x Global, e Qualidade de Gestão e Recursos. Saiba mais em: https://www.liberumratings.com.br/metodologia

FREQUÊNCIA DE MONITORAMENTO

A política de monitoramento de ratings para esta(s) classe(s) de ativo(s) é descrita na Metodologia de Ratings disponível no site da Liberum Ratings. Saiba mais em: https://www.liberumratings.com.br/metodologia

PROCESSO DE DILIGÊNCIA SOBRE OS ATIVOS AVALIADOS

A presente avaliação se apoiou, entre outros, no uso de bases de dados históricas e comparativas para este tipo de ativo e o uso de modelos de análise proprietários, os quais consideram aspectos qualitativos e quantitativos especificamente associados a este tipo de ativo. O sufixo utilizado pela Liberum Ratings ao lado dos ratings atribuídos, representa a(s) classe(s) de ativo(s) avaliado(s).

LEI GERAL DE PROTEÇÃO DE DADOS

Privacidade e segurança são prioridades e nos comprometemos com a transparência do tratamento de dados pessoais dos nossos usuários/clientes. Por isso, estamos sob as normas da Constituição Federal de 1988 (art. 5º, LXXIX; e o art. 22º, XXX – incluídos pela EC 115/2022), das normas de Proteção de Dados (LGPD, Lei Federal 13.709/2018), das disposições consumeristas da Lei Federal 8078/1990 e as demais normas do ordenamento jurídico brasileiro aplicáveis.

DECLARAÇÕES REGULAMENTARES E INFORMAÇÕES IMPORTANTES

- A Liberum Ratings está avaliando esta espécie de ativo financeiro pela primeira vez? Não
- Esta classificação foi comunicada a entidade avaliada ou partes relacionadas a ela e em decorrência desse fato, a nota atribuída foi alterada antes da emissão deste relatório? Não
- Informações posteriores a essa data podem causar a alteração da classificação ou dos fundamentos expostos neste relatório.
- As informações disponíveis para a emissão da classificação e, consequentemente, deste relatório foram consideradas suficientes e alinhadas com os requerimentos metodológicos aplicáveis para a mesma. As informações utilizadas foram encaminhadas pelo Administrador do Fundo, pelo Custodiante e pelo Consultor dos Direitos Creditórios. Também foram utilizadas informações de domínio público e privado.
- A Liberum Ratings prestou outros serviços para a entidade avaliada nos últimos 12 meses? Não
- Houve serviços prestados por partes relacionadas da Liberum Ratings para entidade avaliada nos últimos 12 meses? Não
- A classificação de risco foi contratada por terceiros, outros que a entidade avaliada ou parte a ela relacionada? Não
- A entidade avaliada ou parte a ela relacionada é responsável por mais de 5% da receita anual da Liberum Ratings? Não.A Liberum Ratings publica anualmente a lista de entidades que representam mais do que 5% do seu faturamento em seu Formulário do Anexo 13. Acesse o formulário no site www.liberumratings.com.br.
- A Liberum Ratings, seus analistas de classificação de risco de crédito ou demais pessoas envolvidas no processo de emissão de uma determinada classificação de risco, seus cônjuges, dependentes ou companheiros, tem, direta ou indiretamente, interesses financeiros e comerciais relevantes em relação à entidade avaliada? Não
- Os analistas de classificação de risco de crédito ou demais pessoas envolvidas no processo de emissão da classificação de risco tem vínculo com pessoa natural que trabalhe para a entidade avaliada ou parte a ela relacionada? Não
- Os procedimentos adotados para a emissão desta classificação de risco e emissão de relatório de rating estão enquadrados nos critérios estipulados no Código de Conduta desta Agência bem como nos seus procedimentos de Controles Internos e o Compliance.
- A estrutura da operação avaliada apresenta concentração superior a 50% em um único devedor e/ou coobrigado? Não
- Há informação suficiente para a análise dos principais aspectos de governança corporativa do devedor e/ou coobrigado da operação? Não
- Este relatório padrão foi desenvolvido com o suporte de técnicas avançadas de machine learning? Não

A Liberum Ratings Serviços Financeiros Ltda. (Liberum Ratings) emite seus pareceres, opiniões e demais materiais com base em informações encaminhadas por terceiros, dados que são considerados confiáveis e precisos. No entanto, há a possibilidade de erros de ordem humana, técnica ou de qualquer outra índole na elaboração e transmissão dessas informações. Nesses casos, a Liberum Ratings não faz nenhuma representação, nem avaliza, garante ou se responsabiliza - de forma explícita ou implícita – por erros ou omissões nos dados recebidos, ou, ainda, sobre a exatidão, completude, resultados, abrangência e integridade dos mesmos.

Também não se responsabiliza por erros, omissões, resultados de opiniões ou análises que derivem de tais informações. O processo de análise utilizado pela Liberum Ratings não compreende a auditoria ou a verificação sistemática de tais informações. Eventuais investigações para a checagem desses dados variam, dependendo de fatos e circunstâncias.

Sob nenhuma circunstância, a Liberum Ratings, seus diretores, empregados, prestadores de serviços ou agentes serão responsabilizados civilmente ou de qualquer outra forma por quaisquer danos diretos, indiretos ou compensações, incluindo, mas não se limitando, a perda de dinheiro, lucros ou good will; pelo tempo perdido durante o uso ou impossibilidade de uso do website ou durante o prazo necessário para avaliação das informações recebidas e na elaboração das análises e opiniões, divulgadas ou não em seu website; por ações ou decisões tomadas com base nas opiniões da Liberum Ratings e demais informações veiculadas pelo seu website; por erros em quaisquer circunstâncias ou contingências, de controle ou não da Liberum Ratings e de seus agentes, originados pela comunicação, análise, interpretação, compilação, publicação ou entrega de quaisquer informações contidas e/ou disseminadas pelo website da Liberum Ratings.

Os ratings e quaisquer outras opiniões emitidas pela Liberum Ratings, ou outros materiais, são disponibilizados em seu website (www.liberumratings.com.br). Tais publicações são meras opiniões e devem ser interpretadas como tal. De nenhum modo e sob nenhuma circunstância devem ser consideradas como fatos ou verdades sobre a capacidade de crédito do emissor ou ativo financeiro (de crédito ou de qualquer outra índole) avaliado. Portanto, não representam, de nenhuma forma, recomendação para aquisição, venda ou manutenção de ativos em portfólio. Desse modo, as avaliações emitidas pela Liberum Ratings não são, nem substituem, prospectos ou demais informações, obrigatórias ou não, fornecidas ou apresentadas aos investidores e seus agentes na venda ou distribuição de ativos financeiros. Em razão de mudanças e/ou indisponibilidade de informações tidas como necessárias para a emissão e descontinuidade do monitoramento do rating, ou outros fatores considerados pertinentes, as classificações de risco emitidas pela Liberum Ratings podem ser alteradas, suspensas ou retiradas a qualquer momento. Os ratings públicos emitidos pela Liberum Ratings são atualizados em seu website (www.liberumratings.com.br).

Na maior parte dos casos, os trabalhos realizados pela Liberum Ratings são remunerados pelos emissores, estruturadores ou garantidores dos ativos avaliados.

Liberum Ratings

contato@liberumratings.com.br
+55 (11) 3165-4222
Rua Bandeira Paulista, N° 530, Conjunto 53, Itaim Bibi
São Paulo - SP, CEP: 04532-001