RNX FIDC MULTISSETORIAL – CLASSE ÚNICA

CNPJ: 12.813.212/0001-77

Condomínio:	Fechado	**Administrador:**	QI Corretora de Títulos e Valores Mobiliários S.A.
Prazo:	Indeterminado	**Gestor:**	Ouro Preto Gestão de Recursos Ltda.
Data de Registro:	29/11/2010	**Custodiante:**	QI Corretora de Títulos e Valores Mobiliários S.A.
Classes	Sênior, Subordinada Mezanino e Subordinada Júnior.	**Auditor:**	Next Auditores Independentes
Número de Séries Classificadas:	5 Séries de Cotas Seniores; 7 Séries de Cotas Sub. (Mez. e Jr.)	**Originador:**	RNX Serviços Financeiros e Administrativos Ltda.

Política de Investimento:	Após 180 dias, mínimo de 50% do PL em Direitos Creditórios representados por Duplicatas ou Cheques originados de operações realizadas entre Cedentes e Devedores, que tenham domicílio ou sede no país, nos segmentos industrial, comercial, financeiro, agrícola, hipotecário, imobiliário, de prestação de serviços ou de arrendamento mercantil. O PL remanescente que não for aplicado em Direitos Creditórios deverá ser aplicado em moeda corrente local ou em: a) títulos de renda fixa emitidos pelo Tesouro Nacional, limitados a: i) Notas do Tesouro Nacional série B (NTN-B) até 2% do PL; e ii) Letras Financeiras do Tesouro (LFT) até 50% do PL; b) certificados e recibos de depósito bancário de emissão de Instituições Financeiras autorizadas nos termos do Regulamento, com liquidez diária e prazo máximo de duração de 365 (trezentos e sessenta e cinco) dias corridos; c) cotas de emissão dos seguintes fundos de investimento: i) Itaú Soberano Renda Fixa Simples Longo Prazo Fundo de Investimento em Cotas de FI, CNPJ 06.175.696/0001-73; e ii) Bradesco Fundo de Investimento Renda Fixa Referenciado DI Federal Extra, CNPJ 03.256.793/0001- 00; d) manter em moeda corrente nacional, limitado até 1% (um por cento) do PL do Fundo. e) O Fundo não poderá realizar operações nas quais a Adm. atue na condição de contraparte.
Critérios de Elegibilidade:	O Fundo somente poderá adquirir Direitos Creditórios que atendam, aos seguintes Critérios de Elegibilidade: a) os respectivos Cedentes deverão ser pessoas jurídicas, que tenham sede no país; b) os respectivos Devedores deverão ser pessoas físicas ou jurídicas, que tenham domicílio ou sede no país; c) deverão ter sido verificados, considerada pro forma a cessão a ser realizada, os limites de concentração da carteira do Fundo, previstos no presente Regulamento e na regulamentação aplicável; d) os Direitos Creditórios não poderão, em qualquer hipótese, estar inadimplidos na data de sua verificação pelo Custodiante; e) os Direitos Creditórios representados por duplicatas ou cheques deverão ter prazo de vencimento de no mínimo 1 dia e no máximo 180 dias a contar da respectiva Data de Cessão.
Concentração:	Até: i) 0,85% do PL do Fundo para a coobrigação de qualquer pessoa; ii) até 0,65% do PL do Fundo para o total de obrigação de cada devedor dos Direitos de Crédito; iii) até 10,0% do PL representado por cheques.
Prazo:	O prazo médio da carteira, considerando apenas os direitos creditórios a vencer, deverá ser inferior a 60 dias.
Subordinação Total (Júnior + Mezanino):	Mínimo de 35,0% (Subordinada Total/PL);
Subordinada Júnior:	Mínimo de 20,0% (Subordinada Júnior/PL);
Nº cotistas (Jun/26):	Cotas Seniores: 241; Cotas Subordinadas: 54.

Regulamento: 09/jun/2026

Ratings

Subclasse / Série	2T26 (atual)	1T26	4T25	Rating Inicial	Data Atribuição
Sênior: 28ª Série	**brAA**(sf) Estável	**brAA**(sf) Estável	**brAA**(sf) Estável	**brAA**(sf) Estável	30/nov/22
Sênior: 29ª Série	**brAA**(sf) Estável	**brAA**(sf) Estável	**brAA**(sf) Estável	**brAA**(sf) Estável	18/mai/23
Sênior: 30ª Série	**brAA**(sf) Estável	**brAA**(sf) Estável	**brAA**(sf) Estável	**brAA**(sf) Estável	12/jul/24
Sênior: 32ª Série	**brAA**(sf) Estável	**brAA**(sf) Estável	**brAA**(sf) Estável	**brAA**(sf) Estável	26/fev/24
Sênior: 33ª Série	**brAA**(sf) Estável	**brAA**(sf) Estável	**brAA**(sf) Estável	**brAA**(sf) Estável	29/ago/25
Sênior: 34ª Série	**brAA**(sf) Estável	**brAA**(sf) Estável	**brAA**(sf) Estável	**brAA**(sf) Estável	13/nov/25
Sênior: 35ª Série	-	-	-	**brAA**(sf) Estável	02/set/26
Sub. Mezanino XIV	**brA-**(sf) Estável	**brA-**(sf) Estável	**brA-**(sf) Estável	**brA-**(sf) Estável	18/mai/23
Sub. Mezanino XVII	**brA-**(sf) Estável	**brA-**(sf) Estável	**brA-**(sf) Estável	**brA-**(sf) Estável	09/jun/25
Sub. Mezanino XVIII	**brA-**(sf) Estável	-	-	**brA-**(sf) Estável	05/mai/26
Subordinada Júnior	**brBB-**(sf) Estável	**brBB-**(sf) Estável	**brBB-**(sf) Estável	**brBB-**(sf) Estável	21/mai/18

Validade: 11/09/2026

Analistas

Fernando Simeonato
Tel.: 55 11 3377 0707
fernando.simeonato@austin.com.br

Pablo Mantovani
Tel.: 55 11 3377 0702
pablo.mantovani@austin.com.br

FUNDAMENTOS DOS RATINGS

O Comitê de Classificação de Risco da Austin Rating, em reunião realizada no dia 02 de setembro de 2026, afirmou os ratings '**brAA**(sf)' das Subclasses de Cotas Seniores (28ª, 29ª, 30ª, 32ª, 33ª e 34ª Séries), '**brA-**(sf)' das Subclasses de

Cotas Subordinadas Mezanino (VII, XII, XIV, XVI, XVII e XVIII), e '**brBB-**(sf)' das Subclasses de Cotas Subordinadas Júnior emitidas pelo RNX FIDC Multissetorial (RNX FIDC / Fundo). Na mesma data, foi atribuído o rating '**brAA**(sf)' para a Subclasse de Cotas Seniores (35ª Série). As classificações possuem perspectiva **estável**.

Na data de 09 de junho de 2026, foi realizada Assembleia Geral Extraordinária de Cotistas (AGE), na qual foram deliberadas e aprovadas as seguintes matérias: (i) alteração da remuneração devida à Consultora Especializada do Fundo, passando de R$3,6 milhões para R$ 5,0 milhões a partir de 01 de julho de 2026; e (ii) aprovação das demonstrações financeiras encerradas em julho de 2012, 2013, 2016, 2019, 2020, 2021, 2022, 2023, 2024 e 2025. As deliberações não tiveram impacto sobre as classificações de risco.

Na data de 24 de junho de 2026, foi aprovada a emissão da 35ª Série da Subclasse de Cotas Seniores, com as seguintes características: oferta no montante de R$110,0 milhões, tendo como público-alvo somente investidores profissionais, rentabilidade alvo de CDI + 2,8% a.a., e amortizações semestrais a partir de jan/28.

Durante o trimestre analisado, a carteira manteve sua característica diversificação setorial, com presença relevante nos segmentos de comércio varejista, têxtil e de confecções. Observa-se também participação nos setores industrial e de transformação, incluindo metalurgia, embalagens e produtos químicos, além de exposição aos segmentos de alimentos, construção e engenharia, transporte e logística, saúde e comércio de produtos diversos.

Os indicadores de atraso permaneceram relativamente estáveis ao longo do trimestre, com concentração predominante nas faixas de até 30 dias, e baixa participação dos vencimentos acima de 60 dias. Os atrasos totais, bem como o provisionamento, permanecem controlados e em patamares relativamente baixos.

A Cota Subordinada Júnior permanece com rentabilidade expressiva, acumulando 36,5% nos últimos 12 meses, o que reforça seu papel como mecanismo de reforço de crédito na estrutura, ampliando o colchão de subordinação e contribuindo diretamente para a preservação das cotas de maior senioridade.

Este monitoramento refere-se ao 2º trimestre de 2026 (2T26), e as afirmações refletem o desempenho do Fundo dentro do esperado e seu enquadramento aos principais parâmetros definidos em Regulamento, além da manutenção de boa performance de liquidez e rentabilidade.

Perspectiva e Fatores de Sensibilidade dos Ratings

A perspectiva **estável** dos ratings traduz a expectativa da Austin Rating de que as classificações das Cotas do Fundo não se modificarão no curto prazo. No entanto, ações de rating poderão ser realizadas, entre outros fatores, em função de: (i) alterações nos níveis de inadimplência e provisionamento, especialmente aquelas com efeito negativo expressivo sobre o valor das Cotas; e (ii) alterações no Regulamento do Fundo que deem maior flexibilidade a este, sobretudo no que se refere à política de investimento e aos limites de concentração por Cedente e Sacado. Em que pese a tendência de estabilidade das classificações no curto prazo, a Austin Rating continuará atenta ao cenário econômico e seus possíveis efeitos sobre a qualidade da carteira de Direitos Creditórios do Fundo.

ENQUADRAMENTO E PERFORMANCE DO FUNDO

Enquadramento ao Regulamento													
Descrição	**Parâmetro**	**31/7/25**	**29/8/25**	**30/9/25**	**31/10/25**	**28/11/25**	**31/12/25**	**30/1/26**	**27/2/26**	**31/3/26**	**30/4/26**	**29/5/26**	**30/6/26**
R$ em Créditos	Mín. 50,0% do PL	Enq.	Enq.	Enq.	Enq.	Enq.	Enq.	Enq.	Enq.	Enq.	Enq.	Enq.	Enq.
Subordinação (Mez + Jr)	Mín. 33,33% do PL	Enq.	Enq.	Enq.	Enq.	Enq.	Enq.	Enq.	Enq.	Enq.	Enq.	Enq.	Enq.
Subordinação Júnior	Mín. 16,67% do PL	Enq.	Enq.	Enq.	Enq.	Enq.	Enq.	Enq.	Enq.	Enq.	Enq.	Enq.	Enq.
Maior Cedente	Máx. 0,85% do PL	Enq.	Enq.	Enq.	Enq.	Enq.	Enq.	Enq.	Enq.	Enq.	Enq.	Enq.	Enq.
Maior Sacado**	Máx. 0,65% do PL	Desenq.	Enq.	Enq.	Enq.	Enq.	Enq.	Enq.	Enq.	Enq.	Enq.	Enq.	Enq.
Cheques	Máx. 10,0%	Enq.	Enq.	Enq.	Enq.	Enq.	Enq.	Enq.	Enq.	Enq.	Enq.	Enq.	Enq.
Recompras mensais	Máx. 10,0% do PL	Enq.	Enq.	Enq.	Enq.	Enq.	Enq.	Enq.	Enq.	Enq.	Enq.	Enq.	Enq.
Créditos vencidos a mais de 30 dias consecutivos*	Até 5,0% do PL	Enq.	Enq.	Enq.	Enq.	Enq.	Enq.	Enq.	Enq.	Enq.	Enq.	Enq.	Enq.

Elaborado pela Austin Rating com base nas informações apresentadas / Enq. = Enquadrado; Desenq. = Desenquadrado; Alcanç. = Alcançada. / (*) rentabilidade alterada em 06.03.23 / (**) limite alterado em 26.01.2024

Posição da Carteira (R$ mil)												
Títulos/Datas	**31/7/25**	**29/8/25**	**30/9/25**	**31/10/25**	**28/11/25**	**31/12/25**	**30/1/26**	**27/2/26**	**31/3/26**	**30/4/26**	**29/5/26**	**30/6/26**
Direitos Creditórios	477.351	511.252	531.486	553.457	601.135	546.480	502.476	536.488	571.383	597.923	617.068	612.446
Créditos vencidos	32.695	30.254	30.578	33.095	38.167	50.468	44.260	45.146	47.659	47.448	44.582	45.620
Total Dir. Creditórios	**510.046**	**541.506**	**562.064**	**586.552**	**639.302**	**596.948**	**546.736**	**581.634**	**619.042**	**645.371**	**661.651**	**658.066**
Títulos Públicos	576	568	570	577	583	581	589	593	583	598	586	570
Fundos Renda Fixa	14.594	10.543	10.537	29.688	44.672	103.106	106.872	44.296	18.648	34.431	45.992	61.278
Saldo Tesouraria	983	1.256	812	869	1.711	735	2.661	1.410	2.143	1.942	3.054	2.431
Total Geral da Carteira	**526.198**	**553.873**	**573.983**	**617.685**	**686.267**	**701.370**	**656.858**	**627.933**	**640.416**	**682.342**	**711.283**	**722.346**
PDD	-9.212	-10.150	-9.256	-10.542	-11.152	-14.348	-13.316	-15.199	-18.208	-19.815	-17.322	-17.441

Fonte: QI Corretora de Títulos e Valores Mobiliários S.A.

Posição da Carteira (% do PL)												
Títulos/Datas	**31/7/25**	**29/8/25**	**30/9/25**	**31/10/25**	**28/11/25**	**31/12/25**	**30/1/26**	**27/2/26**	**31/3/26**	**30/4/26**	**29/5/26**	**30/6/26**
Direitos Creditórios	91,4%	92,7%	92,7%	90,4%	87,7%	78,4%	77,5%	86,7%	90,8%	88,4%	87,9%	85,6%
Créditos vencidos	6,3%	5,5%	5,3%	5,4%	5,6%	7,2%	6,8%	7,3%	7,6%	7,0%	6,4%	6,4%
Total Dir. Creditórios	**97,7%**	**98,2%**	**98,0%**	**95,8%**	**93,3%**	**85,7%**	**84,3%**	**94,0%**	**98,4%**	**95,5%**	**94,3%**	**92,0%**
Títulos Públicos	0,1%	0,1%	0,1%	0,1%	0,1%	0,1%	0,1%	0,1%	0,1%	0,1%	0,1%	0,1%
Fundos Renda Fixa	2,8%	1,9%	1,8%	4,8%	6,5%	14,8%	16,5%	7,2%	3,0%	5,1%	6,6%	8,6%
Saldo Tesouraria	0,2%	0,2%	0,1%	0,1%	0,2%	0,1%	0,4%	0,2%	0,3%	0,3%	0,4%	0,3%
Total Geral da Carteira	**100,8%**	**100,5%**	**100,1%**	**100,9%**	**100,2%**	**100,6%**	**101,3%**	**101,5%**	**101,8%**	**100,9%**	**101,4%**	**101,0%**
PDD	-1,8%	-1,8%	-1,6%	-1,7%	-1,6%	-2,1%	-2,1%	-2,5%	-2,9%	-2,9%	-2,5%	-2,4%

Fonte: QI Corretora de Títulos e Valores Mobiliários S.A.

Composição da Carteira (R$ Mil)

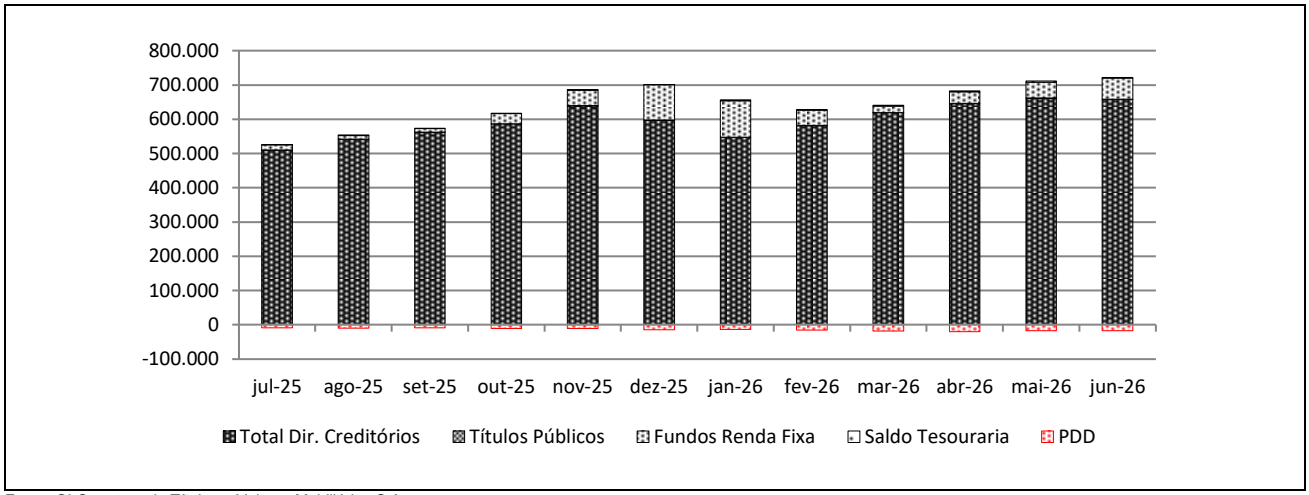

Fonte: QI Corretora de Títulos e Valores Mobiliários S.A.

Prazo Médio (dias úteis) *												
Descrição	**31/7/25**	**29/8/25**	**30/9/25**	**31/10/25**	**28/11/25**	**31/12/25**	**30/1/26**	**27/2/26**	**31/3/26**	**30/4/26**	**29/5/26**	**30/6/26**
Prazo Médio (dias úteis)	23	24	24	24	25	24	22	23	22	23	23	24

(*) posição no último dia útil do mês / Fonte: QI Corretora de Títulos e Valores Mobiliários S.A.

Créditos Recomprados pelo Cedente												
Descrição	**31/7/25**	**29/8/25**	**30/9/25**	**31/10/25**	**28/11/25**	**31/12/25**	**30/1/26**	**27/2/26**	**31/3/26**	**30/4/26**	**29/5/26**	**30/6/26**
Créditos Recomprados (R$ mil)	13.681	11.818	13.688	15.503	13.856	13.668	16.820	15.199	17.995	17.342	17.925	18.173
Créditos Recomprados / PL	2,6%	2,1%	2,4%	2,5%	2,0%	2,0%	2,7%	2,5%	2,8%	2,6%	2,6%	2,5%

Fonte: QI Corretora de Títulos e Valores Mobiliários S.A.

Índices de Atraso (% do PL)												
Data	31/7/25	29/8/25	30/9/25	31/10/25	28/11/25	31/12/25	30/1/26	27/2/26	31/3/26	30/4/26	29/5/26	30/6/26
Total Vencidos /PL	6,3%	5,5%	5,9%	5,9%	6,1%	8,3%	7,5%	7,8%	7,7%	7,9%	6,9%	7,0%
Vencidos > 15 dias / PL	3,0%	2,8%	2,7%	2,2%	2,5%	2,8%	4,0%	4,4%	4,3%	4,2%	3,7%	3,6%
Até 15 dias / PL	3,3%	2,7%	3,2%	3,7%	3,6%	5,5%	3,5%	3,5%	3,4%	3,7%	3,2%	3,4%
De 16 a 30 dias / PL	0,8%	0,7%	0,6%	0,6%	1,0%	0,8%	1,0%	1,1%	0,8%	0,9%	0,8%	0,8%
De 31 a 60 dias / PL	0,7%	0,7%	0,7%	0,5%	0,6%	1,0%	1,1%	1,1%	1,0%	0,9%	0,8%	0,8%
De 61 a 90 dias /PL	0,4%	0,4%	0,4%	0,5%	0,4%	0,5%	0,7%	0,7%	0,7%	0,7%	0,5%	0,6%
De 91 a 120 dias / PL	0,3%	0,3%	0,4%	0,3%	0,4%	0,4%	0,6%	0,7%	0,6%	0,6%	0,6%	0,5%
De 121 a 180 dias / PL	0,6%	0,6%	0,5%	0,1%	0,1%	0,1%	0,6%	0,9%	1,1%	1,0%	0,9%	0,9%
Acima de 180 dias / PL	0,0%	0,0%	0,0%	0,0%	0,0%	0,0%	0,1%	0,0%	0,1%	0,2%	0,0%	0,1%

Fonte: QI Corretora de Títulos e Valores Mobiliários S.A.

Concentração entre os maiores cedentes e sacados (% do PL) *												
Descrição	31/7/25	29/8/25	30/9/25	31/10/25	28/11/25	31/12/25	30/1/26	27/2/26	31/3/26	30/4/26	29/5/26	30/6/26
Maior Cedente	0,7%	0,7%	0,7%	0,8%	0,7%	0,7%	0,8%	0,8%	0,7%	0,8%	0,8%	0,8%
5 maiores Cedentes	3,4%	3,4%	3,2%	3,3%	3,2%	2,9%	3,3%	3,6%	3,2%	3,2%	3,3%	3,1%
10 maiores Cedentes	6,4%	6,5%	6,2%	6,2%	5,8%	5,2%	5,8%	6,1%	6,1%	5,8%	6,1%	5,7%
20 maiores Cedentes	11,8%	12,1%	11,5%	11,3%	10,3%	9,5%	10,0%	10,5%	10,6%	10,1%	10,4%	9,9%
Maior Sacado	0,7%	0,6%	0,6%	0,6%	0,6%	0,6%	0,7%	0,6%	0,5%	0,6%	0,5%	0,5%
5 maiores Sacados	2,3%	2,6%	2,4%	2,4%	2,5%	2,3%	2,2%	2,0%	2,0%	2,0%	2,0%	1,6%
10 maiores Sacados	3,5%	3,7%	3,7%	3,8%	3,9%	3,5%	3,4%	3,1%	3,1%	3,1%	3,2%	2,7%
20 maiores Sacados	5,1%	5,3%	5,5%	5,6%	5,5%	5,0%	5,1%	4,8%	4,7%	4,8%	4,7%	4,4%

(*) posição no último dia útil do mês / Fonte: QI Corretora de Títulos e Valores Mobiliários S.A.

Índices de Cobertura proporcionado pelas Cotas Subordinadas (Mezanino + Júnior) – em vezes (*)												
Descrição	31/7/25	29/8/25	30/9/25	31/10/25	28/11/25	31/12/25	30/1/26	27/2/26	31/3/26	30/4/26	29/5/26	30/6/26
PL Sub./ (maior Cedente)	78,5	70,3	76,4	63,4	63,2	64,0	58,7	51,2	56,9	42,6	41,9	43,3
PL Sub./ (5 maiores Cedentes)	15,9	15,0	15,6	14,6	13,7	15,2	13,8	11,4	12,1	10,1	10,4	11,0
PL Sub./ (10 maiores Cedentes)	8,5	7,8	8,1	7,7	7,6	8,4	7,8	6,6	6,4	5,6	5,6	6,0
PL Sub./ (20 maiores Cedentes)	4,6	4,2	4,3	4,2	4,2	4,6	4,5	3,9	3,7	3,2	3,3	3,5
PL Sub./ (maior Sacado)	82,8	79,4	87,1	77,7	69,4	70,1	67,2	65,6	75,6	55,9	64,1	76,1
PL Sub./ (5 maiores Sacados)	23,8	19,8	20,5	20,1	17,8	18,9	20,8	20,4	19,9	16,2	16,7	21,8
PL Sub./ (10 maiores Sacados)	15,7	13,6	13,3	12,6	11,2	12,4	13,2	12,9	12,7	10,4	10,5	12,6
PL Sub./ (20 maiores Sacados)	10,6	9,6	9,0	8,5	7,9	8,8	8,9	8,4	8,4	6,8	7,2	7,8

Fonte: QI Corretora de Títulos e Valores Mobiliários S.A.

Natureza dos Direitos Creditórios (R$ mil e % do PL)												
Descrição	31/7/25	29/8/25	30/9/25	31/10/25	28/11/25	31/12/25	30/1/26	27/2/26	31/3/26	30/4/26	29/5/26	30/6/26
Duplicatas	497.265	528.211	545.858	564.519	616.153	574.767	527.562	564.552	600.627	626.202	641.552	636.573
% PL	95,2%	95,8%	95,2%	92,2%	89,9%	82,5%	83,9%	91,3%	92,6%	92,6%	91,4%	89,0%
Cheques	12.781	13.295	16.205	17.939	17.513	17.112	14.129	12.555	12.651	13.853	14.944	16.252
% PL	2,4%	2,4%	2,8%	2,9%	2,6%	2,5%	2,2%	2,0%	2,0%	2,0%	2,1%	2,3%
CTE Digital	-	-	-	4.093	5.636	5.069	5.046	4.528	5.764	5.315	5.154	5.241
% PL	-	-	-	0,7%	0,8%	0,7%	0,8%	0,7%	0,9%	0,8%	0,7%	0,7%

Fonte: QI Corretora de Títulos e Valores Mobiliários S.A.

Posição do PL (R$ Mil)									
Data	Cota Sênior								
	28ª Série			29ª Série			30ª Série		
	Quant.	$ / Unid. (R$ Mil)	$ PL (R$ Mil)	Quant.	$ / Unid. (R$ Mil)	$ PL (R$ Mil)	Quant.	$ / Unid. (R$ Mil)	$ PL (R$ Mil)
30/6/26	400	47	18.989	1.913	9	16.607	2.770	21	58.469
29/5/26	400	47	18.721	1.913	9	16.367	2.770	21	57.633
30/4/26	400	46	18.468	1.913	8	16.139	2.770	21	56.843
31/3/26	400	46	18.216	1.913	8	15.913	2.770	20	56.055
27/2/26	400	45	17.940	1.913	8	15.665	2.770	20	55.194
30/1/26	400	44	17.716	1.913	8	15.464	2.770	20	54.496
31/12/25	400	44	17.458	1.913	16	30.467	2.770	26	71.591
28/11/25	400	43	17.193	1.913	16	29.990	2.770	25	70.487
31/10/25	400	42	16.966	1.913	15	29.585	2.770	25	69.547
30/9/25	400	42	16.696	1.913	15	29.101	2.770	25	68.425
29/8/25	400	41	16.442	1.913	15	28.646	2.770	24	67.369
31/7/25	400	41	16.203	1.913	15	28.219	2.770	24	66.377

Fonte: QI Corretora de Títulos e Valores Mobiliários S.A.

Posição do PL (R$ Mil)										
Data	Cota Sênior									
	32ª Série			33ª Série			34ª Série			Total Cotas Sênior (R$ Mil)
	Quant.	$ / Unid. (R$ Mil)	$ PL (R$ Mil)	Quant.	$ / Unid. (R$ Mil)	$ PL (R$ Mil)	Quant.	$ / Unid. (R$ Mil)	$ PL (R$ Mil)	
30/6/26	4.363	32	137.686	1.977	29	57.879	3.573	28	100.018	389.649
29/5/26	4.363	31	135.771	1.977	29	57.074	3.573	28	98.627	384.192
30/4/26	4.363	31	133.962	1.977	28	56.314	3.573	27	97.313	379.041
31/3/26	4.363	30	132.155	1.977	28	55.554	3.573	27	96.000	373.894
27/2/26	4.363	30	130.180	1.977	28	54.724	3.573	26	94.566	368.268
30/1/26	4.363	29	128.579	1.977	27	54.051	3.573	26	93.402	363.708
31/12/25	4.363	29	126.735	1.977	27	53.276	3.573	26	92.063	391.590
28/11/25	4.363	29	124.832	1.977	27	52.476	3.573	25	90.681	385.658
31/10/25	4.363	28	123.212	1.977	26	51.795	1.116	25	27.966	319.070
30/9/25	4.363	28	121.278	1.977	26	50.982	0	0	0	286.483
29/8/25	4.363	27	119.457	1.544	25	39.183	0	0	0	271.098
31/7/25	4.363	27	117.745	371	25	9.284	0	0	0	237.828

Fonte: QI Corretora de Títulos e Valores Mobiliários S.A.

Posição do PL (R$ Mil)									
Data	Cota Subordinada Mezanino								
	Mezanino 7			Mezanino 12			Mezanino 14		
	Quant.	$ / Unid. (R$ Mil)	$ PL (R$ Mil)	Quant.	$ / Unid. (R$ Mil)	$ PL (R$ Mil)	Quant.	$ / Unid. (R$ Mil)	$ PL (R$ Mil)
30/6/26	0	0	0	0	0	0	802	9	7.295
29/5/26	0	0	0	0	0	0	802	9	7.179
30/4/26	0	0	0	0	0	0	802	9	7.070
31/3/26	0	0	0	0	0	0	802	9	6.961
27/2/26	0	0	0	0	0	0	802	9	6.843
30/1/26	228	71	16.108	444	48	21.492	802	8	6.747
31/12/25	228	70	15.858	444	48	21.167	802	17	13.274
28/11/25	228	69	15.600	444	47	20.832	802	16	13.048
31/10/25	228	68	15.381	444	46	20.546	802	16	12.855
30/9/25	228	66	15.119	444	46	20.206	802	16	12.626
29/8/25	228	65	14.874	444	45	19.886	802	15	12.411
31/7/25	228	64	14.643	444	44	19.585	802	15	12.208

Fonte: QI Corretora de Títulos e Valores Mobiliários S.A.

Posição do PL (R$ Mil)										
Data	Cota Subordinada Mezanino									
	Mezanino 16			Mezanino 17			Mezanino 18			Total Cotas Mezanino (R$ Mil)
	Quant.	$ / Unid. (R$ Mil)	$ PL (R$ Mil)	Quant.	$ / Unid. (R$ Mil)	$ PL (R$ Mil)	Quant.	$ / Unid. (R$ Mil)	$ PL (R$ Mil)	
30/6/26	0	0	0	2.581	31	78.941	2.381	26	61.524	147.760
29/5/26	0	0	0	2.581	30	77.796	2.381	25	60.632	145.607
30/4/26	0	0	0	2.581	30	76.716	1.469	25	36.875	120.662
31/3/26	0	0	0	2.581	29	75.638	0	0	0	82.599
27/2/26	0	0	0	2.581	29	74.461	0	0	0	81.303
30/1/26	0	0	0	2.581	28	73.507	0	0	0	117.854
31/12/25	600	34	20.232	2.581	28	72.409	0	0	0	142.941
28/11/25	600	33	19.895	2.581	28	71.277	0	0	0	140.652
31/10/25	600	33	19.609	2.581	27	70.314	0	0	0	138.705
30/9/25	600	32	19.267	2.581	27	69.165	0	0	0	136.384
29/8/25	600	32	18.946	2.581	26	68.083	0	0	0	134.200
31/7/25	600	31	18.645	2.581	26	67.067	0	0	0	132.148

Fonte: QI Corretora de Títulos e Valores Mobiliários S.A.

Posição do PL (R$ Mil)						
Data	Cota Subordinada Júnior					PL do fundo (R$ Mil)
	Quant.	$ / Unid. (R$ Mil)	$ PL (R$ Mil)	Sub. Jr. (% do PL)	Sub. Total (% do PL)	
30/6/26	393	453	178.001	24,9%	45,5%	715.409
29/5/26	393	438	171.943	24,5%	45,3%	701.741
30/4/26	393	449	176.330	26,1%	43,9%	676.032
31/3/26	393	439	172.599	27,4%	40,6%	629.092
27/2/26	393	430	169.037	27,3%	40,5%	618.609
30/1/26	393	425	167.171	25,8%	43,9%	648.733
31/12/25	393	413	162.354	23,3%	43,8%	696.885
28/11/25	393	404	158.814	23,2%	43,7%	685.125
31/10/25	393	394	154.703	25,3%	47,9%	612.477
30/9/25	393	383	150.509	26,2%	50,0%	573.376
29/8/25	393	372	146.008	26,5%	50,8%	551.306
31/7/25	393	387	152.249	29,2%	54,5%	522.225

Fonte: QI Corretora de Títulos e Valores Mobiliários S.A.

Evolução no Valor do PL Total (R$ Mil)

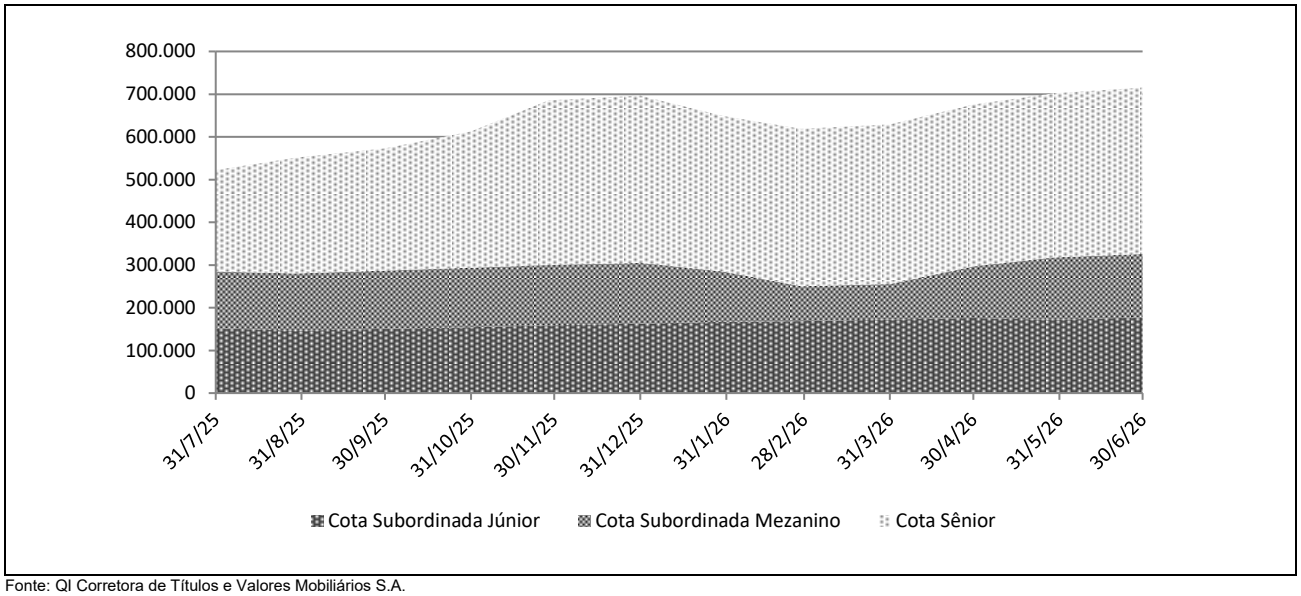

Fonte: QI Corretora de Títulos e Valores Mobiliários S.A.

Rentabilidade Mensal do PL											
Mês	CDI (%)		Sênior 28ª Série			Sênior 29ª Série			Sênior 30ª Série		
	Rent. (%)	Acum. (%)	Rent. (%)	% CDI	Acum. (%)	Rent. (%)	% CDI	Acum. (%)	Rent. (%)	% CDI	Acum. (%)
jun-26	1,12	14,78	1,43	127,83	19,10	1,47	131,46	19,66	1,45	129,65	19,37
mai-26	1,07	13,51	1,37	127,55	17,42	1,41	131,15	17,93	1,39	129,35	17,67
abr-26	1,09	12,30	1,39	127,22	15,83	1,43	130,77	16,29	1,41	128,99	16,05
mar-26	1,21	11,09	1,54	126,95	14,25	1,58	130,47	14,65	1,56	128,71	14,45
fev-26	1,00	9,76	1,26	126,67	12,52	1,30	130,16	12,87	1,28	128,42	12,69
jan-26	1,16	8,68	1,47	126,70	11,12	1,52	130,17	11,42	1,50	128,44	11,26
dez-25	1,22	7,43	1,55	126,71	9,50	1,59	130,20	9,76	1,57	128,46	9,62
nov-25	1,05	6,13	1,33	126,68	7,83	1,37	130,17	8,04	1,35	128,43	7,93
out-25	1,28	5,03	1,62	126,72	6,41	1,66	130,21	6,58	1,64	128,47	6,49
set-25	1,22	3,70	1,55	126,71	4,72	1,59	130,20	4,84	1,57	128,46	4,78
ago-25	1,16	2,45	1,47	126,70	3,13	1,52	130,19	3,20	1,50	128,45	3,16
jul-25	1,28	1,28	1,63	127,63	1,63	1,66	130,21	1,66	1,64	128,47	1,64

Fonte: QI Corretora de Títulos e Valores Mobiliários S.A.

Rentabilidade Mensal do PL											
Mês	CDI (%)		Sênior 32ª Série			Sênior 33ª Série			Sênior 34ª Série		
	Rent. (%)	Acum. (%)	Rent. (%)	% CDI	Acum. (%)	Rent. (%)	% CDI	Acum. (%)	Rent. (%)	% CDI	Acum. (%)
jun-26	1,12	14,78	1,41	126,01	18,80	1,41	126,01	17,17	1,41	126,01	11,98
mai-26	1,07	13,51	1,35	125,74	17,15	1,35	125,74	15,54	1,35	125,74	10,42
abr-26	1,09	12,30	1,37	125,44	15,59	1,37	125,44	14,00	1,37	125,44	8,95
mar-26	1,21	11,09	1,52	125,19	14,03	1,52	125,19	12,47	1,52	125,19	7,48
fev-26	1,00	9,76	1,25	124,92	12,32	1,25	124,92	10,78	1,25	124,92	5,88
jan-26	1,16	8,68	1,45	124,95	10,94	1,45	124,95	9,42	1,45	124,95	4,57
dez-25	1,22	7,43	1,52	124,96	9,35	1,52	124,96	7,85	1,52	124,96	3,08
nov-25	1,05	6,13	1,32	124,93	7,71	1,32	124,93	6,23	1,32	124,93	1,53
out-25	1,28	5,03	1,59	124,97	6,31	1,59	124,97	4,85	0,21	16,46	0,21
set-25	1,22	3,70	1,52	124,96	4,64	1,59	130,68	3,21	0,00	0,00	0,00
ago-25	1,16	2,45	1,45	124,95	3,07	1,45	124,55	1,59	0,00	0,00	0,00
jul-25	1,28	1,28	1,59	124,97	1,59	0,14	10,79	0,14	0,00	0,00	0,00

Fonte: QI Corretora de Títulos e Valores Mobiliários S.A.

Rentabilidade Mensal do PL											
Mês	CDI (%)		Subordinada Mezanino 7			Subordinada Mezanino 12			Subordinada Mezanino 14		
	Rent. (%)	Acum. (%)	Rent. (%)	% CDI	Acum. (%)	Rent. (%)	% CDI	Acum. (%)	Rent. (%)	% CDI	Acum. (%)
jun-26	1,12	14,78	0,00	0,00	11,90	0,00	0,00	16,53	1,61	144,04	21,67
mai-26	1,07	13,51	0,00	0,00	11,90	0,00	0,00	16,53	1,54	143,64	19,74
abr-26	1,09	12,30	0,00	0,00	11,90	0,00	0,00	16,53	1,56	143,07	17,92
mar-26	1,21	11,09	0,00	0,00	11,90	0,00	0,00	16,53	1,73	142,66	16,11
fev-26	1,00	9,76	0,00	0,00	11,90	0,00	0,00	16,53	1,42	142,25	14,14
jan-26	1,16	8,68	1,58	135,40	11,90	1,54	131,93	16,53	1,66	142,30	12,54
dez-25	1,22	7,43	1,65	135,42	10,17	1,61	131,95	14,77	1,74	142,32	10,71
nov-25	1,05	6,13	1,43	135,38	8,38	1,39	131,91	12,95	1,50	142,27	8,82
out-25	1,28	5,03	1,73	135,43	6,85	1,68	131,96	11,40	1,82	142,33	7,21
set-25	1,22	3,70	1,65	135,42	5,04	1,61	131,95	9,56	1,74	142,32	5,30
ago-25	1,16	2,45	1,58	135,40	3,33	1,54	131,93	7,82	1,66	142,30	3,50
jul-25	1,28	1,28	1,73	135,43	1,73	1,68	131,96	6,19	1,82	142,33	1,82

Fonte: QI Corretora de Títulos e Valores Mobiliários S.A.

Rentabilidade Mensal do PL											
Mês	CDI (%)		Subordinada Mezanino 16			Subordinada Mezanino 17			Subordinada Mezanino 18		
	Rent. (%)	Acum. (%)	Rent. (%)	% CDI	Acum. (%)	Rent. (%)	% CDI	Acum. (%)	Rent. (%)	% CDI	Acum. (%)
jun-26	1,12	14,78	0,00	0,00	15,60	1,47	131,46	19,66	1,47	131,46	3,34
mai-26	1,07	13,51	0,00	0,00	15,60	1,41	131,15	17,93	1,41	131,15	1,84
abr-26	1,09	12,30	0,00	0,00	15,60	1,43	130,77	16,29	0,43	39,03	0,43
mar-26	1,21	11,09	0,00	0,00	15,60	1,58	130,47	14,65	0,00	0,00	0,00
fev-26	1,00	9,76	0,00	0,00	15,60	1,30	130,16	12,87	0,00	0,00	0,00
jan-26	1,16	8,68	0,00	0,00	15,60	1,52	130,19	11,42	0,00	0,00	0,00
dez-25	1,22	7,43	1,69	138,87	15,60	1,59	130,20	9,76	0,00	0,00	0,00
nov-25	1,05	6,13	1,46	138,83	13,67	1,37	130,17	8,04	0,00	0,00	0,00
out-25	1,28	5,03	1,77	138,89	12,03	1,66	130,21	6,58	0,00	0,00	0,00
set-25	1,22	3,70	1,69	138,87	10,08	1,59	130,20	4,84	0,00	0,00	0,00
ago-25	1,16	2,45	1,62	138,86	8,25	1,52	130,19	3,20	0,00	0,00	0,00
jul-25	1,28	1,28	1,77	138,89	6,53	1,66	130,21	1,66	0,00	0,00	0,00

Fonte: QI Corretora de Títulos e Valores Mobiliários S.A.

Rentabilidade Mensal do PL					
Mês	CDI (%)		Subordinada Júnior		
	Rent. (%)	Acum. (%)	Rent. (%)	% CDI	Acum. (%)
jun-26	1,12	14,78	3,52	314,72	36,49
mai-26	1,07	13,51	3,33	310,22	31,84
abr-26	1,09	12,30	2,16	198,32	27,59
mar-26	1,21	11,09	2,11	173,85	24,89
fev-26	1,00	9,76	1,12	111,94	22,31
jan-26	1,16	8,68	2,97	254,86	20,96
dez-25	1,22	7,43	2,23	182,71	17,48
nov-25	1,05	6,13	2,66	252,46	14,92
out-25	1,28	5,03	2,79	218,41	11,94
set-25	1,22	3,70	3,08	252,74	8,91
ago-25	1,16	2,45	2,50	214,81	5,65
jul-25	1,28	1,28	3,07	240,85	3,07

Fonte: QI Corretora de Títulos e Valores Mobiliários S.A.

Rentabilidade Acumulada (em %)

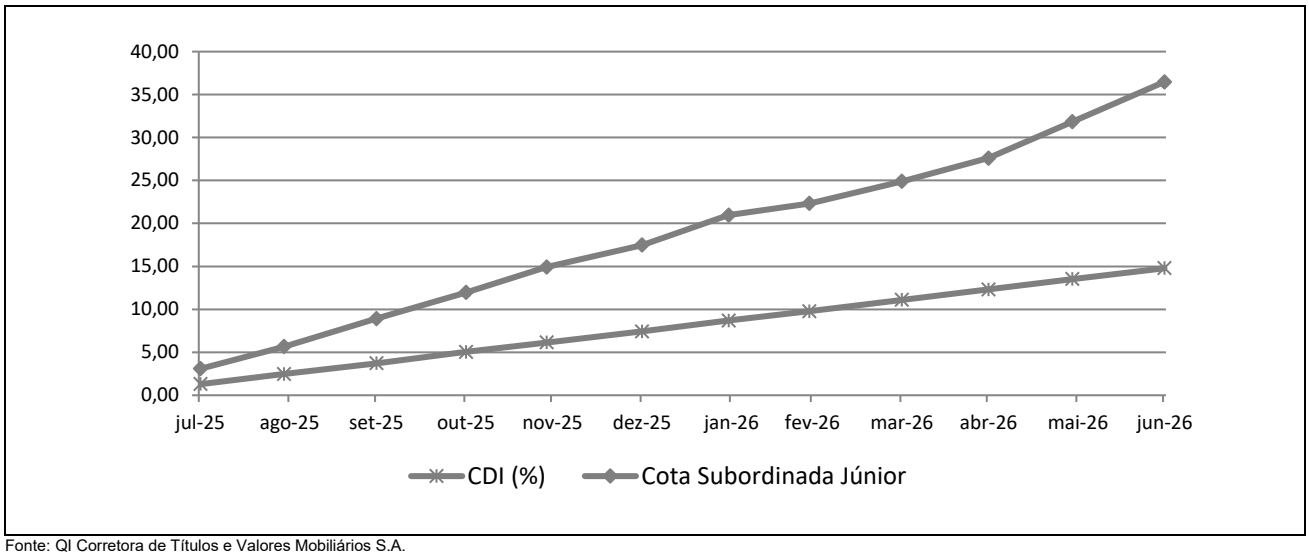

Fonte: QI Corretora de Títulos e Valores Mobiliários S.A.

INFORMAÇÕES REGULATÓRIAS COMPLEMENTARES

1. O Comitê de Classificação de Risco da Austin, reuniu-se no dia 02 de setembro de 2026 e decidiu pela atribuição da classificação de risco de crédito à 35ª Série da Subclasse de Cotas Seniores e pela afirmação das classificações de risco de crédito atribuídas às Subclasses de Cotas Seniores (28ª, 29ª, 30ª, 32ª, 33ª e 34ª Séries), às Subclasses de Cotas Subordinadas Mezanino (XIV, XVII e XVIII) e às Subclasses de Cotas Subordinadas Júnior do RNX FIDC. Esta reunião de Comitê está registrada na ata nº 20260902-1.
2. A presente classificação atribuída está contemplada na "Escala Nacional de Ratings de Crédito de Cotas de FIDCs", disponível em: *http://www.austin.com.br/escalas.*
3. A classificação de risco de crédito das Cotas decorre da utilização da metodologia genérica comumente aplicada por essa agência em suas classificações de risco de crédito de Cotas de Fundos de Investimento em Direitos Creditórios (FIDCs), disponível em: *http://www.austin.com.br/metodologia*s.
4. Não é a primeira vez que a Austin Rating classifica esta espécie de ativo e seus ativos subjacentes. Essa agência já atribuiu anteriormente classificações de risco de crédito para Cotas de Fundos de Investimento em Direitos Creditórios lastreadas em Recebíveis Comerciais.
5. As classificações de risco de crédito atribuídas pela Austin Rating estão sujeitas a diversas limitações, conforme descrito no final deste documento (*Disclaimers*).
6. As fontes de informações foram consideradas confiáveis pela Austin Rating. Os analistas utilizaram informações provenientes da seguinte fonte: QI Corretora de Títulos e Valores Mobiliários S.A. (Administradora). Adicionalmente, os analistas fizeram uso de informações públicas, especialmente daquelas obtidas no website da Comissão de Valores Mobiliários - CVM.
7. As informações obtidas pela Austin Rating foram consideradas suficientes para a presente ação de rating. Dentre as informações utilizadas para esta análise, destacam-se: i) informações sobre a composição da carteira, PDD, quantidade de Cotas, e patrimônio líquido e concentrações em cedentes e sacados; ii) Relatórios do Administrador; e iii) Regulamento do Fundo.
8. As estimativas de inadimplência e níveis de perda do Fundo baseiam-se em metodologia própria, a qual considera as características de sua carteira atual e potencial e seu desempenho histórico e o desempenho de carteiras semelhantes disponíveis na base de dados da Austin Rating.
9. O nível de diligência da análise para o produto financeiro estruturado foi adequado ao padrão estabelecido pela Austin Rating. Foi realizada análise aprofundada sobre as informações recebidas acerca dos ativos subjacentes às Cotas classificadas do Fundo.
10. As classificações serão revisadas e atualizadas trimestralmente. A Austin Rating observa, entretanto, que poderão ser realizadas ações de rating a qualquer tempo, inclusive no intervalo entre os monitoramentos trimestrais previstos.
11. A Austin Rating adota políticas e procedimentos que visam mitigar potenciais situações de conflitos de interesse que possam afetar o desempenho da atividade de classificação de risco e seus resultados. O presente processo de classificação de risco está isento de situações de potencial conflito de interesses, incluindo aquelas previstas na Resolução CVM Nº 9, de 27 de outubro de 2020.
12. Na data do presente relatório, a Austin Rating não presta qualquer serviço direto para a Ouro Preto Gestão de Recursos Ltda., porém, atribui ratings de crédito para diversos outros fundos que estão sob sua gestão, os quais podem ser consultados no website dessa agência, em*: http://www.austin.com.br/Ratings-FIDCs.html.* Nesta data, a prestação de serviços da Austin Rating para a Administradora / Custodiante do Fundo se dá em relação ao rating de qualidade de gestão de sua área de gestão de recursos, mas não para as áreas de administração de recursos e custódia. Atualmente, a Austin Rating também atribui ratings de crédito para outras Cotas de Fundos dos quais a QI Corretora de Títulos e Valores Mobiliários S.A. é administradora e/ou custodiante, que, porém, são serviços prestados de forma indireta. A Austin Rating não presta qualquer outro serviço de rating para a Consultora Especializada e empresas de controle comum, sócios e funcionários desta
13. A Austin Rating e as partes a ela relacionadas, incluindo empresas de controle comum, sócios e funcionários, não prestaram serviços adicionais ao serviço de classificação de risco para o Fundo, nem sequer para qualquer outra parte relacionada a este Fundo nos últimos 12 meses.
14. O serviço de classificação de risco das Cotas foi solicitado em nome do Fundo por partes a ele relacionadas. Desse modo, houve compensação financeira pela prestação do serviço.
15. A classificação foi comunicada ao Contratante e a outras partes ligadas ao Fundo, via e-mail, em 04 de setembro de 2026. Não foram realizadas alterações relevantes no conteúdo deste e tampouco promovida alteração na classificação atribuída inicialmente em razão dos comentários e observações realizados pelo contratante.
16. Este documento é um relatório de classificação de risco de crédito, atendendo ao que dispõe o artigo 16 da Resolução CVM Nº 9, de 27 de outubro de 2020.

DISCLAIMERS AVISOS LEGAIS

A AUSTIN RATING NÃO AUDITA AS INFORMAÇÕES UTILIZADAS PARA A ATRIBUIÇÃO DE UMA CLASSIFICAÇÃO DE RISCO DE CRÉDITO, NÃO LHE SENDO POSSÍVEL ATESTAR A VERACIDADE DAS MESMAS. As classificações atribuídas pela Austin Rating baseiam-se em informações consideradas suficientes para a emissão de uma classificação, sendo tais informações coletadas de fontes consideradas confiáveis e fidedignas. Essas informações, incluindo todo o tipo de informação confidencial, são analisadas na forma como são recebidas e, eventualmente, compiladas pelos analistas designados para a análise, tomando-se os devidos cuidados para que não haja alteração no sentido ou significado das mesmas. Não obstante os cuidados na obtenção, cruzamento e compilação da informação para efeitos da análise de rating, a Austin Rating não pode se responsabilizar pela veracidade de referidas informações. A Austin Rating utiliza todos os esforços para garantir o que considera como nível mínimo de qualidade da informação para que se proceda a atribuição dos seus ratings, fazendo, sempre que possível, a checagem dessas informações com outras fontes também confiáveis. Contudo, a Austin Rating não faz a auditoria de tais informações e nem sempre pode realizar a verificação ou confirmação das informações recebidas durante um processo de rating, não lhe sendo possível, desse modo, atestar a veracidade das mesmas.

AS CLASSIFICAÇÕES DE RISCO DE CRÉDITO EMITIDAS PELA AUSTIN RATING, INCLUINDO AQUELA(S) EXPRESSA(S) NESTE DOCUMENTO, CONSISTEM EM OPINIÕES SOBRE A QUALIDADE DE CRÉDITO FUTURA DE UM EMISSOR E/OU EMISSÃO, E NÃO DEVEM SER ENTENDIDAS COMO SUGESTÕES, ACONSELHAMENTOS OU RECOMENDAÇÕES DE COMPRA, MANUTENÇÃO OU VENDA. As opiniões e as eventuais simulações realizadas pela Austin Rating, incluindo aquelas dispostas neste relatório, constituem-se meramente no julgamento da Austin Rating acerca da capacidade e da vontade futuras de um emissor em honrar suas obrigações totais e/ou específicas, sendo tal julgamento expresso por meio de símbolos (letras), que consistem em graduações dentro de escalas absoluta (global) ou relativa (nacional). A Austin Rating não utiliza nessas escalas as definições de "grau de investimento" e de "grau especulativo". Essa agência entende não caber a ela, mas sim aos agentes de mercado, a definição de quais graduações podem ser consideradas como "grau de investimento" e de "grau especulativo". A determinação de uma classificação de risco pela Austin Rating não consiste e não deve ser considerada como sugestão ou recomendação de investimento, manutenção ou desinvestimento. A Austin Rating não presta serviços de consultoria de investimento. **AS OPINIÕES EMITIDAS PELA AUSTIN RATING, INCLUSIVE AQUELAS CONTIDAS NESTE RELATÓRIO, NÃO DEVEM SUBSTITUIR A ANÁLISE E O JULGAMENTO PRÓPRIOS DOS USUÁRIOS DOS RATINGS, ESPECIALMENTE DOS INVESTIDORES.**

AS CLASSIFICAÇÕES DE RISCO DE CRÉDITO DA AUSTIN RATING NÃO PRESSUPÕEM A CERTEZA DE FATOS. As opiniões externadas pela Austin Rating em seus relatórios de classificação de risco referem-se à qualidade creditícia futura, incorporando determinadas suposições e previsões sobre eventos futuros que podem não se concretizar (tornarem-se fatos). Desse modo, a despeito de estarem baseadas em informações e fatos presumidamente verdadeiros, as classificações podem ser afetadas por acontecimentos futuros ou condições não previstas no momento de uma ação de rating.

AS CLASSIFICAÇÕES DE RISCO DE CRÉDITO ATRIBUÍDAS PELA AUSTIN RATING SÃO OPINIÕES VÁLIDAS EXCLUSIVAMENTE PARA A DATA EM QUE SÃO EMITIDAS. A Austin Rating possui mecanismos de vigilância apropriados e envida seus melhores esforços para que suas opiniões (ratings) estejam atualizadas, programando revisões com o menor intervalo de tempo possível entre elas e fazendo revisões não programadas sempre que de conhecimento de fato novo e relevante. Contudo, essa agência não pode assegurar que todas as informações, especialmente aquelas de caráter não público, estejam refletidas tempestivamente em suas classificações, ou que fatos supervenientes à emissão de uma determinada classificação de risco não afetem ou afetarão a classificação de risco. As classificações e demais opiniões que a sustentam refletem a percepção do Comitê de Classificação de Risco dessa agência exclusivamente na data em que as mesmas são emitidas (data de emissão de relatórios, informativos e outros documentos oficiais).

OS RATINGS DE CRÉDITO EMITIDOS PELA AUSTIN RATING ESTÃO SUJEITOS A ALTERAÇÕES E PODEM, INCLUSIVE, SER SUSPENSOS DENTRO DE UM PRAZO DE VIGÊNCIA DE UM CONTRATO. As classificações podem ser alteradas ou retiradas a qualquer momento e por diversas razões, de acordo com os critérios metodológicos da Austin Rating para o tipo de emissor / emissão classificado. Uma classificação pode ser suspensa e/ou a retirada nas hipóteses em que a Austin Rating identificar: (i) a ausência de informações fidedignas e/ou suficientes para a continuidade da análise, quando ainda há contrato comercial vigente; (ii) a existência de potencial conflito de interesses; e/ou (ii) a não existência e/ou não disponibilização de informações suficientes para realização de referida análise e emissão do rating.

AS CLASSIFICAÇÕES DE RISCO DE CRÉDITO ATRIBUÍDAS PELA AUSTIN RATING NÃO DEVEM SER COMPARADAS A CLASSIFICAÇÕES ATRIBUÍDAS POR OUTRAS AGÊNCIAS CLASSIFICADORAS DE RISCO. Em que pese a simbologia adotada pela Austin Rating seguir intencionalmente o padrão adotado pela maioria das agências classificadoras de risco atuantes sob a jurisdição local, suas classificações não devem ser diretamente comparadas às classificações de outras agências de rating, uma vez que suas definições de default e de recuperação após default e suas abordagens e critérios analíticos são próprios e diferem daqueles definidos e aplicados por outras agências.

OS RATINGS DE CRÉDITO EMITIDOS PELA AUSTIN RATING NÃO CONSIDERAM O RISCO DE PERDA DERIVADO DE OUTROS RISCOS QUE NÃO O RISCO DE CRÉDITO, A NÃO SER QUE TAIS RISCOS SEJAM ESPECIFICAMENTE MENCIONADOS EM SEUS RELATÓRIOS E PARECERES FORMAIS. Não obstante a Austin Rating dedicar-se a analisar e ponderar todos os riscos inerentes a um emissor e/ou emissão, incluindo riscos de natureza jurídica e moral, a fim de identificar seu impacto sobre o risco de crédito, as opiniões quanto aos riscos de mercado e liquidez de ativos classificados, por exemplo, não fazem parte do escopo da análise e, por isso, não são consideradas na classificação de risco de crédito. Caso solicitado pelo contratante, a Austin Rating pode fazer análises específicas quanto a riscos de mercado e liquidez de determinados ativos, sendo nesses casos referida avaliação sempre será segregada da análise do risco de crédito e identificada como tal.

OS RATINGS E DEMAIS COMENTÁRIOS EMITIDOS PELA AUSTIN RATING, INCLUINDO AQUELES CONTIDOS NESTE DOCUMENTO, REFLETEM OPINIÕES DO COMITÊ DE CLASSIFICAÇÃO DE RISCO DA AUSTIN RATING, E NÃO A OPINIÃO DE UM INDIVÍDUO OU DE UM GRUPO DE INDIVÍDUOS INDISTINTO. As decisões sobre classificações de risco de crédito são tomadas por um Comitê de Classificação de Risco, seguindo metodologias e critérios padronizados para cada tipo de emissor e/ou emissão. Em seus relatórios, informativos e outros documentos oficiais com opiniões de crédito, a Austin Rating divulga os nomes de analistas e membros do Comitê de Classificação de Risco com a finalidade de cumprimento ao disposto no Item I do Artigo 16 da Resolução CVM Nº 9, de 27 de outubro de 2020, assim como com o objetivo de favorecer a comunicação com os contratantes, investidores e demais usuários de seus ratings, exclusivamente no que diz respeito a dúvidas e comentários ligados a assuntos analíticos decorrentes da leitura e do entendimento de seus relatórios e pareceres formais por essas partes. Não obstante a existência de um canal aberto com os analistas, estes estão orientados a não comentarem sobre os ratings emitidos e a não emitirem opiniões pessoais acerca dos riscos, sendo que, caso o façam, tais comentários e opiniões jamais devem ser entendidos como a opinião da Austin Rating. Do mesmo modo, os analistas e demais colaboradores identificados neste relatório, embora estejam diretamente envolvidos no processo de análise, não são os únicos responsáveis pelas opiniões e, portanto, não devem ser responsabilizados individualmente por qualquer erro ou omissão eventualmente observados neste, e tampouco pela classificação atribuída.

A AUSTIN RATING NÃO ASSESSORA E/OU PARTICIPA DE PROCESSOS DE COLOCAÇÃO E DE DISTRIBUIÇÃO E NEM PARTICIPA DE "ROAD SHOWS" PARA A VENDA DE ATIVOS POR ELA CLASSIFICADOS E, AINDA, SEUS RELATÓRIOS NÃO DEVEM, EM NENHUMA CIRCUNSTÂNCIA, SUBSTITUIR OS PROSPECTOS E OUTROS DOCUMENTOS, OBRIGATÓRIOS POR LEI OU NÃO, RELACIONADOS A UMA EMISSÃO.

EM NENHUMA HIPÓTESE E SOB NENHUMA CIRCUNSTÂNCIA, A AUSTIN RATING E/OU SEUS SÓCIOS, DIRETORES E DEMAIS COLABORADORES DEVEM SER RESPONSABILIZADOS DE QUALQUER FORMA, DIRETA OU INDIRETAMENTE, POR DANOS DE QUAISQUER ORDEM E NATUREZA, INCLUINDO, PORÉM NÃO LIMITANDO-SE À PERDA DE LUCROS E RENDIMENTOS E CUSTOS DE OPORTUNIDADE QUE SEJAM DECORRENTES DO INVESTIMENTO EM EMISSORES E OU TÍTULOS E VALORES MOBILIÁRIOS POR ESSES EMITIDOS QUE MANTENHAM OU TENHAM MANTIDO A QUALQUER TEMPO CLASSIFICAÇÃO DE RISCO DE CRÉDITO DEFINITIVA OU PRELIMINAR PELA AUSTIN RATING, INCLUINDO A(S) CLASSIFICAÇÃO(ÕES) EXPLICITADA(S) NESTE DOCUMENTO. DO MESMO MODO, A AUSTIN RATING SE ISENTA DE TODO E QUALQUER TIPO DE DANO OCASIONADO A TERCEIROS POR QUALQUER OUTRO TIPO DE CONTEÚDO PUBLICADO EM SEUS RELATÓRIOS E INFORMATIVOS E EM SEU WEBSITE, BEM COMO POR AQUELES DECORRENTES DE ATRASO NA DIVULGAÇÃO DE OPINIÕES ATUALIZADAS.

© 2026 Austin Rating Serviços Financeiros Ltda. (Austin Rating). Todos os direitos reservados. **TODAS AS INFORMAÇÕES CONTIDAS NESTE DOCUMENTO SÃO PROTEGIDAS POR LEI. NENHUMA PARTE DESTE DOCUMENTO PODERÁ SER COPIADA, REPRODUZIDA, REEDITADA, TRANSMITIDA, DIVULGADA, REDISTRIBUÍDA, REVENDIDA OU ARMAZENADA PARA USO SUBSEQUENTE PARA QUALQUER FIM, NO TODO OU EM PARTE, EM QUALQUER FORMA OU POR QUALQUER MEIO QUE SEJA, ELETRÔNICO OU MECÂNICO, INCLUINDO FOTOCÓPIA, GRAVAÇÃO OU QUALQUER OUTRO TIPO DE SISTEMA DE ARMAZENAMENTO E TRANSMISSÃO DE INFORMAÇÃO, E POR QUALQUER PESSOA SEM PRÉVIO CONSENTIMENTO POR ESCRITO DA AUSTIN RATING.**