BEX FIDC – CLASSE ÚNICA

CNPJ: 44.002.535/0001-77

Condomínio:	Fechado	**Administrador:**	QI Corretora de Títulos e Valores Mobiliários S.A.
Prazo:	Indeterminado	**Gestor**:	BRZ Investimentos Ltda.
Data de Registro:	11/abr/2022	**Custodiante:**	QI Corretora de Títulos e Valores Mobiliários S.A.
Subclasses de Cotas:	Sênior / Subordinadas	**Agente de Cobrança:**	Davos Securitizadora de Créditos Financeiros S.A.
		Auditor:	Next Auditores Independentes S.S.

Política de Investimento:	**Direitos Creditórios –** O Fundo deverá, após 90 dias contados da primeira Data de Subscrição Inicial do Fundo, observar a Alocação Mínima de 50,0% do Patrimônio Líquido (PL) em Direitos Creditórios; O Fundo poderá adquirir Direitos Creditórios que correspondam aos direitos e títulos representativos de crédito, originários de operações realizadas nos segmentos financeiro, comercial, industrial, imobiliário, de hipotecas, de arrendamento mercantil e de prestação de serviços materializados através de (a) títulos de crédito, neste caso limitados às duplicatas, notas promissórias, cédulas e certificados de cédulas de crédito bancário, cédulas e certificados de cédulas de crédito imobiliário e cédulas de produto rural financeiras, (b) contratos em geral, incluindo os contratos mercantis de compra e venda de produtos, mercadorias e/ou serviços, bem como em títulos ou certificados representativos desses contratos, e (c) recebíveis de cartões de crédito; **Ativos Financeiros –** A parcela do PL do Fundo que não estiver alocada em Direitos Creditórios será aplicada, isolada ou cumulativamente, em: i) títulos de emissão do Tesouro Nacional; ii) títulos de emissão do BACEN; iii) operações compromissadas com lastro nos Ativos Financeiros mencionados nas alíneas i e ii acima; iv) certificados de depósito bancário, de instituições que tenham classificação de risco no mínimo brA classificação de risco habilitada para atuar no país; e v) cotas de fundos de investimento de renda fixa de perfil conservador, administrados por instituições financeiras que tenham classificação de risco no habilitada para atuar no país;
Critérios de Elegibilidade:	Os Direitos Creditórios que poderão ser adquiridos pelo Fundo, na respectiva Data de Aquisição e Pagamento, deverão atender, cumulativamente, aos seguintes Critérios de Elegibilidade: a) a concentração por Devedor deverá respeitar os seguintes limites de alocação: 1) enquanto o PL do Fundo for inferior a R$ 70.000.000,00, o limite de até 5,0% de seu PL , sendo certo que a somatória dos montantes devidos pelos 5 maiores Devedores (sacados) não poderá exceder o limite de 15,0% do PL do Fundo. 2) a partir do momento em que o Fundo tiver um Patrimônio Líquido igual ou superior a R$ 70.000.000,00, o limite de até 3,0% de seu PL, sendo certo que a somatória dos montantes devidos pelos 5 maiores Devedores (sacados) não poderá exceder o limite de 15,0% do PL do Fundo; b) excetuadas as hipóteses previstas na alínea d) do Artigo 11.2, a concentração por Cedente deverá respeitar o limite de alocação de até 5,0% do PL do Fundo, sendo certo que a somatória dos montantes cedidos pelos 5 maiores Cedentes não poderá exceder o limite de 25,0% do PL do Fundo. Para os casos com de Direitos Creditórios com garantia real, a concentração por Cedente poderá ser em até 7,5% do PL do Fundo; c) valor mínimo de R$ 100,00 por Direito Creditório; d) vincendos, com pelo menos 07 dias a decorrer para o vencimento; e) cujo prazo máximo não exceda 12 parcelas mensais; f) ser provenientes de Devedores (sacados) que, na Data da Aquisição e Pagamento: (i) não apresentem qualquer valor em atraso há mais de 07 dias úteis com o Fundo – sendo certo que os Direitos Creditórios que tiverem seu prazo prorrogado não serão considerados como em atraso; e (ii) não estejam em processo de falência, insolvência ou procedimento similar, conforme checagem a ser realizada pela Consultora Especializada; g) decorram de Cedentes previamente cadastrados, analisados e validados pela Consultora Especializada; h) os Sacados devedores dos Direitos Creditórios ofertados ao FUNDO não deverão estar em processo de falência, insolvência ou procedimento similar, conforme checagem a ser realizada pela Consultora Especializada; i) o prazo médio ponderado dos Direitos Creditórios que compõem a carteira do Fundo não poderá exceder o limite de 90 dias; j) com relação aos Direitos Creditórios a performar, não exceder o limite de alocação equivalente a 10,0% do PL do Fundo na data de aquisição; k) os Direitos Creditórios a serem adquiridos pelo Fundo deverão necessariamente possuir coobrigação dos respectivos Cedentes; e l) o vencimento dos Direitos Creditórios não poderá exceder o prazo de vencimento da série mais longa das Cotas Seniores do Fundo em circulação;
Condições de Cessão:	Os Direitos Creditórios que poderão ser adquiridos pelo Fundo, na respectiva Data de Aquisição e Pagamento, deverão atender, cumulativamente, às seguintes Condições de Cessão: a) os Direitos Creditórios devem ser de legítima e exclusiva titularidade de cada Cedente, bem como devem estar livres e desembaraçados de quaisquer ônus, gravames ou restrições de qualquer natureza; b) deverão respeitar a Taxa de Remuneração Mínima, nos termos do artigo 10.210.3; c) a cessão para o Fundo de cada um dos Direitos Creditórios deve ser efetuada de acordo com o Preço de Aquisição, nos termos do artigo 10.2 deste Regulamento; d) como única exceção aos limites de concentração de Cedentes dispostos na alínea "b)" do Artigo 11.1, o total de operações formalizadas através de notas promissórias, cédulas e certificados de cédulas de crédito bancário, cédulas e certificados de cédulas de crédito imobiliário e cédulas de produto rural financeiras por um mesmo Cedente, quando emitidas por instituições autorizadas como cedente, poderão representar até 10,0% do PL do Fundo, devendo ser respeitados, todavia, os limites de concentração de Devedores (sacados) dispostos na alínea "a)" do Artigo 11.1; e) os Direitos Creditórios cujos prazos sejam prorrogados não poderão representar mais do que 5,0% do Patrimônio Líquido do Fundo; e f) a somatória dos Direitos Creditórios representados por: (i) cédulas e/ou certificados de cédulas de crédito bancário (CCBs); e/ou (ii) cheques; não poderá exceder o limite de alocação equivalente a 20,0% do PL do Fundo na Data de Aquisição e Pagamento;
Benchmark:	Cota Sênior (3ª, 4ª e 5ª Séries) – CDI + 4,0% a.a.; Cota Sênior (6ª Série) – CDI + 3,5% a.a.; Cotas Subordinadas Mezanino I e II – CDI + 6,0% a.a.; Cotas Subordinadas Mezanino Preferenciais 5 – CDI + 6,0% a.a.; Cotas Subordinadas Mezanino Preferenciais 6 – CDI + 5,5% a.a.; Cotas Subordinadas Mezanino High Yield I – CDI + 7,0% a.a.; Cotas Subordinadas Mezanino High Yield II – CDI + 6,5% a.a.;
Subordinação	O Fundo deverá ter, no mínimo, 40,0% de seu Patrimônio representado por Cotas Subordinadas, e 50,0 % do patrimônio representado por cotas subordinadas em circulação deve ser representado por Cotas Subordinadas Júnior (20,0% do PL). A subordinação mínima para as Cotas Subordinadas Mezanino 1 e 2 será de 20,0% (subordinação das Cotas Subordinadas Júnior). Isto quer dizer que o Fundo deverá ter, no mínimo, 20,0% de seu PL representado por Cotas Subordinadas Júnior.
Nº de cotistas (Mar/26):	Cotas Seniores: 36 Cotas Subordinadas: 60

Regulamento: 28/jul/2025

Ratings

SubClasses	1T26 (atual)	4T25	3T25	Rating Inicial	Data da Atribuição
Sênior (3ª Série)	**brA(sf)** Estável	**brA(sf)** Estável	**brA(sf)** Estável	**brBBB-(sf)** Estável	Inicial: 06/10/2023
Sênior (4ª Série)	**brA(sf)** Estável	**brA(sf)** Estável	**brA(sf)** Estável	**brA(sf)** Estável	Inicial: 15/05/2025
Sênior (5ª Série)	**brA(sf)** Estável	**brA(sf)** Estável	**brA(sf)** Estável	**brA(sf)** Estável	Inicial: 17/09/2025
Sênior (6ª Série)	-	-	-	**brA(sf)** Estável	Inicial: 28/05/2026
Subordinada Mezanino II	**brBBB-(sf)** Estável	**brBBB-(sf)** Estável	**brBBB-(sf)** Estável	**brBB-(sf)** Estável	Inicial: 06/10/2023
Subordinada Mezanino III	**brBBB-(sf)** Estável	**brBBB-(sf)** Estável	**brBBB-(sf)** Estável	**brBBB-(sf)** Estável	Inicial: 15/05/2025
Sub. Mez. Preferencial V	**brBBB-(sf)** Estável	**brBBB-(sf)** Estável	**brBBB-(sf)** Estável	**brBBB-(sf)** Estável	Inicial: 17/09/2025
Sub. Mez. Preferencial VI	-	-	-	**brBBB-(sf)** Estável	Inicial: 28/05/2026
Sub. Mez. High Yield I	**brBB(sf)** Estável	**brBB(sf)** Estável	**brBB(sf)** Estável	**brBB(sf)** Estável	Inicial: 17/09/2025
Sub. Mez. High Yield II	-	-	-	**brBB(sf)** Estável	Inicial: 28/05/2026
Subordinada Júnior	**brB(sf)** Estável	**brB(sf)** Estável	**brB(sf)** Estável	**brB-(sf)** Estável	Inicial: 13/10/2022

Analistas

Fernando Simeonato
Tel.: 55 11 3377 0724
fernando.simeonato@austin.com.br

Pablo Mantovani
Tel.: 55 11 3377 0702
pablo.mantovani@austin.com.br

Validade dos Ratings:
Cotas Seniores 4 e Sub. Mezanino 3: 26/mai/2027.
Cotas Seniores 5, Sub. Mez. Pref. V e Sub. Mez. HY I: 24/set/2026.
Cotas Seniores 3, Sub. Mez. II e III e Sub. Júnior: 21/ago/26.
Cotas Seniores 6, Sub. Mez. Pref. VI e Sub. Mez. HY II: 01/jun/27.

FUNDAMENTOS DOS RATINGS

O Comitê de Classificação de Risco da Austin Rating, em reunião realizada no dia 28 de maio de 2026, afirmou os ratings de crédito de longo prazo '**brA(sf)**', '**brBBB-(sf)**', '**brBB(sf)**' e '**brB(sf)**', respectivamente, das Subclasses de Cotas Seniores (3ª, 4ª e 5ª Séries), Cotas Subordinadas Mezanino (Séries II, III e V), Cotas Subordinadas Mezanino High Yield (Série I) e Cotas Subordinadas Júnior, emitidas pelo Bex Fundo de Investimento em Direitos Creditórios – Responsabilidade Limitada (Bex FIDC – Classe Única / Fundo). Na mesma data, foram atribuídos os ratings '**brA(sf)**', '**brBBB-(sf)**', '**brBB(sf)**', respectivamente, para as Subclasses de Cotas Seniores (6ª Série), Cotas Subordinadas Mezanino (Série VI) e Cotas Subordinadas Mezanino High Yield (Série II). As classificações possuem perspectiva **estável**.

Na data de 20 de março de 2026, foram aprovadas as seguintes emissões: (i) 6ª Série da Subclasse de Cotas Seniores, com oferta no montante de R$50,0 milhões, rentabilidade alvo de CDI + 3,5% a.a., duração de 36 meses e amortizações mensais a partir do 13º mês; (ii) 6ª Série da Subclasse de Cotas Subordinadas Mezanino Preferenciais, com oferta no montante de R$16,0 milhões, rentabilidade alvo de CDI + 5,5% a.a., duração de 36 meses e amortizações mensais a partir do 13º mês; e (iii) Subclasse de Cotas Subordinadas Mezanino High Yield II, com oferta no montante de R$4,5 milhões, rentabilidade alvo de CDI + 6,5% a.a., duração de 36 meses e amortizações mensais a partir do 13º mês.

Durante o trimestre analisado, a carteira manteve perfil semelhante ao observado em períodos anteriores, apresentando diversificação setorial. A exposição permaneceu concentrada em empresas dos segmentos de transporte e logística, comércio atacadista e varejista, além de companhias ligadas aos setores alimentício e industrial. Observa-se também participação pontual de empresas dos segmentos agroindustrial, farmacêutico e automotivo

Os indicadores de atraso permanecem em níveis consideráveis, porém em linha com o comportamento histórico da carteira, sem movimentos abruptos ou deterioração expressiva no período. A concentração segue, em maior parte, nas faixas de vencimento mais curtas (até 30 dias), com participações residuais nas faixas mais longas. O provisionamento vem acompanhando essa dinâmica de forma proporcional, sem reforços significativos, refletindo a manutenção do perfil de risco observado na carteira.

A Cota Subordinada Júnior permanece com rentabilidade expressiva, acumulando 55,6% nos últimos 12 meses, o que reforça seu papel como mecanismo de reforço de crédito na estrutura, ampliando o colchão de subordinação e contribuindo diretamente para a preservação das cotas de maior senioridade.

Este monitoramento refere-se ao 1º trimestre de 2026 (1T26), e a afirmação das classificações reflete o desempenho do Fundo dentro do esperado neste período, além da manutenção de outros fundamentos apresentados nos relatórios de atribuição e monitoramento anteriores a este.

Perspectiva e Fatores de Sensibilidade dos Ratings

A perspectiva **estável** traduz a expectativa da Austin Rating de que as classificações das Cotas do Fundo não se modificarão no curto prazo. No entanto, ações de rating poderão ser realizadas, entre outros fatores, em função de: (i) alterações nos níveis de inadimplência e provisionamento, especialmente aquelas com efeito expressivo sobre a rentabilidade das Cotas Subordinadas; (ii) modificações na estrutura do Fundo, sobretudo no que se refere à política de investimento, nos critérios de elegibilidade e nas condições de cessão para os Direitos Creditórios e aos limites de concentração por Cedente e Sacado; e (iii) descontinuidade da estratégia da empresa responsável pela seleção dos Direitos Creditórios.

DESEMPENHO E ENQUADRAMENTO DO FUNDO

As tabelas a seguir poderão ser preenchidas com os seguintes códigos: “OK”: enquadrado; “NE”: não enquadrado; “IN”: informação não enviada; “NA”: não se aplica.

Enquadramento do Fundo													
Descrição	**Parâmetro**	**30/4/25**	**30/5/25**	**30/6/25**	**31/7/25**	**29/8/25**	**30/9/25**	**31/10/25**	**28/11/25**	**31/12/25**	**30/1/26**	**27/2/26**	**31/3/26**
Créditos/PL	Mín. 50,0%	OK	OK	OK	OK	OK	OK	OK	OK	OK	OK	OK	OK
Sub. Mezanino e Júnior/PL	Mín. 40,0%	OK	OK	OK	OK	OK	OK	OK	NE	NE	OK	OK	OK
Sub. Júnior/PL	Mín. 15,0%	OK	OK	OK	OK	OK	OK	OK	OK	OK	OK	OK	OK

Fonte: QI CTVM S.A.

Posição da Carteira (R$ Mil)												
Títulos/Datas	**30/4/25**	**30/5/25**	**30/6/25**	**31/7/25**	**29/8/25**	**30/9/25**	**31/10/25**	**28/11/25**	**31/12/25**	**30/1/26**	**27/2/26**	**31/3/26**
Direitos Creditórios	75.057	86.733	95.508	97.318	110.120	119.699	118.498	132.835	151.658	153.959	160.268	159.334
Créditos vencidos	23.532	22.343	23.434	24.213	17.646	18.363	20.043	17.484	24.198	21.144	27.346	30.664
Total Dir. Creditórios	**98.589**	**109.076**	**118.942**	**121.530**	**127.766**	**138.062**	**138.541**	**150.319**	**175.857**	**175.103**	**187.614**	**189.999**
Títulos Públicos	7.188	1.097	1.460	6.144	8.774	8.435	13.883	11.277	4.517	16.032	12.432	13.862
Títulos Privados	0	0	0	0	0	0	0	0	0	0	0	0
Fundos Renda Fixa	0	0	0	0	0	0	0	0	0	0	0	0
Saldo Tesouraria	1	0	2	2	3	1	0	1	17	1	1	1
Total Geral da Carteira	**105.778**	**110.173**	**120.404**	**127.676**	**136.543**	**146.498**	**152.424**	**161.596**	**180.390**	**191.136**	**200.046**	**203.862**
PDD	-1.747	-2.821	-3.796	-4.457	-3.256	-3.379	-1.383	-1.639	-2.663	-1.606	-1.832	-2.903
PL	**103.928**	**107.656**	**116.814**	**123.055**	**133.220**	**142.776**	**148.589**	**155.617**	**169.553**	**189.468**	**198.097**	**201.458**

Fonte: QI CTVM S.A.

Posição da Carteira (% do PL)												
Títulos/Datas	**30/4/25**	**30/5/25**	**30/6/25**	**31/7/25**	**29/8/25**	**30/9/25**	**31/10/25**	**28/11/25**	**31/12/25**	**30/1/26**	**27/2/26**	**31/3/26**
Direitos Creditórios	72,2%	80,6%	81,8%	79,1%	82,7%	83,8%	79,7%	85,4%	89,4%	81,3%	80,9%	79,1%
Créditos vencidos	22,6%	20,8%	20,1%	19,7%	13,2%	12,9%	13,5%	11,2%	14,3%	11,2%	13,8%	15,2%
Total Dir. Creditórios	**94,9%**	**101,3%**	**101,8%**	**98,8%**	**95,9%**	**96,7%**	**93,2%**	**96,6%**	**103,7%**	**92,4%**	**94,7%**	**94,3%**
Títulos Públicos	6,9%	1,0%	1,3%	5,0%	6,6%	5,9%	9,3%	7,2%	2,7%	8,5%	6,3%	6,9%
Títulos Privados	0,0%	0,0%	0,0%	0,0%	0,0%	0,0%	0,0%	0,0%	0,0%	0,0%	0,0%	0,0%
Fundos Renda Fixa	0,0%	0,0%	0,0%	0,0%	0,0%	0,0%	0,0%	0,0%	0,0%	0,0%	0,0%	0,0%
Saldo Tesouraria	0,0%	0,0%	0,0%	0,0%	0,0%	0,0%	0,0%	0,0%	0,0%	0,0%	0,0%	0,0%
Total Geral da Carteira	**101,8%**	**102,3%**	**103,1%**	**103,8%**	**102,5%**	**102,6%**	**102,6%**	**103,8%**	**106,4%**	**100,9%**	**101,0%**	**101,2%**
PDD	-1,7%	-2,6%	-3,2%	-3,6%	-2,4%	-2,4%	-0,9%	-1,1%	-1,6%	-0,8%	-0,9%	-1,4%
PL	**100,0%**	**100,0%**	**100,0%**	**100,0%**	**100,0%**	**100,0%**	**100,0%**	**100,0%**	**100,0%**	**100,0%**	**100,0%**	**100,0%**

Fonte: QI CTVM S.A.

Prazo Médio da Carteira												
Descrição/ Data	**30/4/25**	**30/5/25**	**30/6/25**	**31/7/25**	**29/8/25**	**30/9/25**	**31/10/25**	**28/11/25**	**31/12/25**	**30/1/26**	**27/2/26**	**31/3/26**
Prazo Médio (dias úteis)	42	41	43	42	42	45	46	47	48	47	49	56

Fonte: QI CTVM S.A.

Recompras (R$ Mil e % do PL)												
Descrição	**30/4/25**	**30/5/25**	**30/6/25**	**31/7/25**	**29/8/25**	**30/9/25**	**31/10/25**	**28/11/25**	**31/12/25**	**30/1/26**	**27/2/26**	**31/3/26**
Recompras	2.624	3.180	3.590	3.849	4.473	5.727	5.864	5.153	6.681	7.187	8.151	8.710
% PL	2,5%	3,0%	3,1%	3,1%	3,4%	4,0%	3,9%	3,3%	3,9%	3,8%	4,1%	4,3%

Fonte: QI CTVM S.A.

Natureza dos Direitos Creditórios (% do PL)												
Data	**30/4/25**	**30/5/25**	**30/6/25**	**31/7/25**	**29/8/25**	**30/9/25**	**31/10/25**	**28/11/25**	**31/12/25**	**30/1/26**	**27/2/26**	**31/3/26**
Duplicatas	88,1%	92,3%	92,6%	88,4%	84,6%	83,9%	82,6%	84,8%	88,4%	78,4%	80,2%	78,2%
Contratos	2,2%	3,2%	2,7%	14,6%	13,2%	12,0%	1,7%	1,8%	1,4%	1,4%	1,7%	3,1%
CCBs	13,5%	14,2%	14,2%	3,0%	3,3%	2,4%	11,3%	10,5%	10,7%	8,8%	7,9%	7,9%
NC Prefixada	0,0%	0,0%	0,0%	0,0%	2,7%	6,7%	7,7%	9,3%	12,4%	12,9%	13,8%	14,0%

Fonte: QI CTVM S.A.

Índices de Atraso (% do PL)												
Data	**30/4/25**	**30/5/25**	**30/6/25**	**31/7/25**	**29/8/25**	**30/9/25**	**31/10/25**	**28/11/25**	**31/12/25**	**30/1/26**	**27/2/26**	**31/3/26**
Total Vencidos /PL	23,9%	21,5%	20,3%	19,9%	14,6%	16,5%	18,8%	15,9%	17,9%	15,2%	16,6%	17,3%
Vencidos > 15 dias / PL	11,9%	11,1%	9,3%	8,5%	6,8%	4,9%	6,2%	7,8%	5,9%	5,2%	6,2%	7,6%
Até 15 dias / PL	12,1%	10,5%	11,0%	11,3%	7,8%	11,6%	12,6%	8,0%	12,0%	10,0%	10,4%	9,7%
De 16 a 30 dias / PL	5,8%	4,7%	4,4%	3,2%	1,8%	1,0%	1,1%	2,2%	1,7%	2,3%	2,9%	2,8%
De 31 a 60 dias / PL	4,0%	3,5%	1,0%	2,2%	0,8%	0,8%	0,8%	1,4%	1,5%	1,1%	1,2%	2,2%
De 61 a 90 dias /PL	0,9%	1,7%	2,0%	0,4%	1,6%	0,4%	0,5%	0,6%	0,4%	0,8%	0,7%	0,9%
De 91 a 120 dias / PL	0,3%	0,6%	1,5%	1,3%	0,3%	1,5%	1,5%	1,6%	0,6%	0,6%	0,7%	0,7%
De 121 a 180 dias / PL	0,9%	0,6%	0,5%	1,5%	2,3%	1,3%	2,3%	2,0%	1,8%	0,5%	0,6%	1,1%
Acima de 180 dias / PL	0,0%	0,0%	0,0%	0,0%	0,0%	0,0%	0,0%	0,0%	0,0%	0,0%	0,0%	0,0%

Fonte: QI CTVM S.A.

Concentração entre os maiores cedentes e sacados (% do PL)												
Descrição	**30/4/25**	**30/5/25**	**30/6/25**	**31/7/25**	**29/8/25**	**30/9/25**	**31/10/25**	**28/11/25**	**31/12/25**	**30/1/26**	**27/2/26**	**31/3/26**
Maior Cedente	8,7%	10,0%	8,6%	9,3%	9,1%	8,5%	8,5%	7,8%	6,6%	5,2%	4,5%	4,0%
5 maiores cedentes	20,8%	21,9%	19,4%	20,6%	20,0%	18,9%	18,5%	18,6%	17,9%	16,0%	15,3%	15,8%
10 maiores cedentes	31,1%	32,9%	30,8%	32,1%	29,7%	29,7%	28,0%	27,9%	28,1%	26,1%	25,9%	26,4%
Maior Sacado	2,6%	2,4%	2,6%	2,5%	2,3%	2,9%	2,8%	2,7%	2,3%	2,2%	2,2%	3,0%
5 maiores sacados	9,4%	8,8%	9,9%	9,5%	9,4%	10,5%	9,8%	10,4%	9,8%	9,1%	8,7%	10,0%
10 maiores sacados	16,3%	15,2%	15,8%	15,5%	15,6%	17,1%	15,6%	16,8%	16,2%	15,1%	14,8%	16,8%

Fonte: QI CTVM S.A.

Composição da Carreira (R$ Mil)

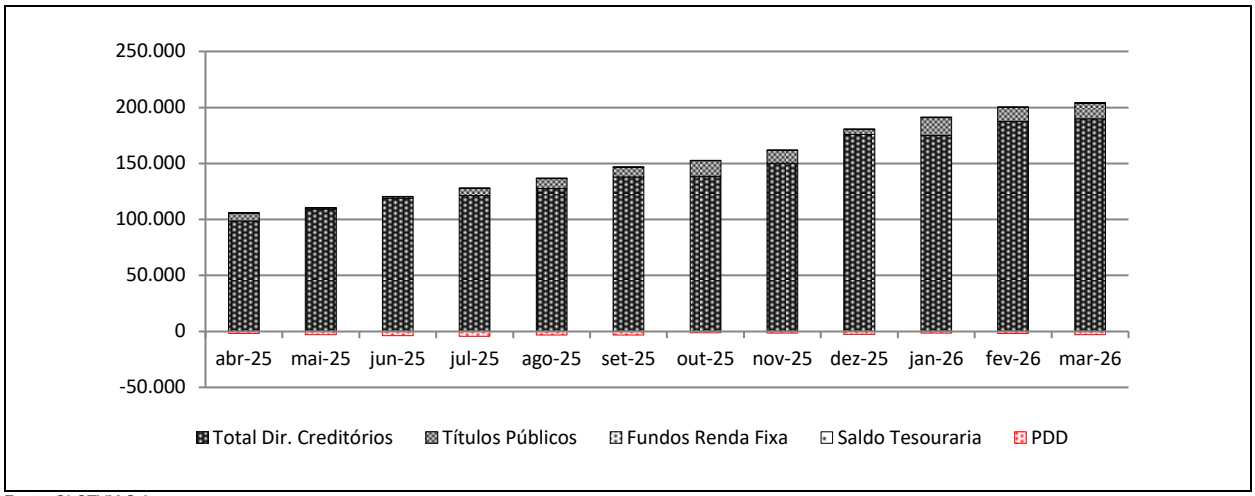

Fonte: QI CTVM S.A.

Posição do PL (R$ Mil)									
Data	Cota Sênior III			Cota Sênior IV			Cota Sênior V		
	Quant.	$ / Unid.	$ PL (R$ Mil)	Quant.	$ / Unid.	$ PL (R$ Mil)	Quant.	$ / Unid.	$ PL (R$ Mil)
31/3/26	44.734	1	34.201	28.914	1	34.447	43.293	1	47.523
27/2/26	44.734	1	36.266	28.914	1	33.918	43.293	1	46.793
30/1/26	44.734	1	38.365	28.914	1	33.489	36.799	1	39.271
31/12/25	44.734	1	40.320	28.914	1	32.996	31.129	1	32.731
28/11/25	44.734	1	42.179	28.914	1	32.487	18.695	1	19.354
31/10/25	44.734	1	44.064	28.914	1	32.053	12.381	1	12.646
30/9/25	44.734	1	45.762	28.914	1	31.537	7.479	1	7.516
29/8/25	44.734	1	47.427	28.914	1	31.050	0	0	0
31/7/25	44.734	1	49.065	23.312	1	24.665	0	0	0
30/6/25	44.734	1	50.573	17.598	1	18.319	0	0	0
30/5/25	44.734	1	52.136	12.083	1	12.403	0	0	0
30/4/25	44.734	1	53.615	7.977	1	8.070	0	0	0

Fonte: QI CTVM S.A.

Posição do PL (R$ Mil)									
Data	Cota Sênior VI			Cota Subordinada Mezanino II			Cota Subordinada Mezanino IV		
	Quant.	$ / Unid.	$ PL (R$ Mil)	Quant.	$ / Unid.	$ PL (R$ Mil)	Quant.	$ / Unid.	$ PL (R$ Mil)
31/3/26	2.740	1	2.745	16.876	1	16.555	7.284	1	8.756
27/2/26	0	0	0	16.876	1	17.230	7.284	1	8.607
30/1/26	0	0	0	16.876	1	17.933	7.284	1	8.487
31/12/25	0	0	0	16.876	1	18.570	7.284	1	8.349
28/11/25	0	0	0	16.876	1	19.165	7.284	1	8.206
31/10/25	0	0	0	16.876	1	19.782	7.284	1	8.085
30/9/25	0	0	0	16.876	1	20.312	7.284	1	7.941
29/8/25	0	0	0	16.876	1	20.833	5.896	1	6.318
31/7/25	0	0	0	16.876	1	20.494	4.028	1	4.246
30/6/25	0	0	0	16.876	1	20.128	4.028	1	4.170
30/5/25	0	0	0	16.876	1	19.818	1.500	1	1.529
30/4/25	0	0	0	16.876	1	19.501	1.500	1	1.505

Fonte: QI CTVM S.A.

Posição do PL (R$ Mil)									
Data	Cota Subordinada Mezanino Pref. V			Cota Subordinada Mezanino Pref VI			Cota Subordinada Mezanino High Yield I		
	Quant.	$ / Unid.	$ PL (R$ Mil)	Quant.	$ / Unid.	$ PL (R$ Mil)	Quant.	$ / Unid.	$ PL (R$ Mil)
31/3/26	13.099	1	14.208	149	1	150	7.563	1	8.629
27/2/26	13.099	1	13.967	0	0	0	7.563	1	8.475
30/1/26	11.220	1	11.796	0	0	0	7.563	1	8.351
31/12/25	0	0	0	0	0	0	6.017	1	6.531
28/11/25	0	0	0	0	0	0	5.093	1	5.429
31/10/25	0	0	0	0	0	0	4.151	1	4.357
30/9/25	0	0	0	0	0	0	3.159	1	3.253
29/8/25	0	0	0	0	0	0	1.989	1	2.012
31/7/25	0	0	0	0	0	0	0	0	0
30/6/25	0	0	0	0	0	0	0	0	0
30/5/25	0	0	0	0	0	0	0	0	0
30/4/25	0	0	0	0	0	0	0	0	0

Fonte: QI CTVM S.A.

Posição do PL (R$ Mil)						
Data	Cota Subordinada Júnior					PL do fundo (R$ Mil)
	$ / Unid.	$ / Unid.	$ PL (R$ Mil)	Sub. Jr. (% do PL)	Sub. Total (% do PL)	
31/3/26	8.085	4	34.244	17,0%	41,0%	201.458
27/2/26	8.085	4	32.840	16,6%	40,9%	198.097
30/1/26	8.085	4	31.775	16,8%	41,3%	189.468
31/12/25	8.085	4	30.058	17,7%	37,5%	169.553
28/11/25	8.085	4	28.797	18,5%	39,6%	155.617
31/10/25	8.085	3	27.602	18,6%	40,3%	148.589
30/9/25	8.083	3	26.456	18,5%	40,6%	142.776
29/8/25	8.083	3	25.579	19,2%	41,1%	133.220
31/7/25	8.083	3	24.584	20,0%	40,1%	123.055
30/6/25	8.034	3	23.624	20,2%	41,0%	116.814
30/5/25	7.567	3	21.769	20,2%	40,1%	107.656
30/4/25	7.567	3	21.238	20,4%	40,6%	103.928

Fonte: QI CTVM S.A.

Evolução no Valor do PL Total (R$ Mil)

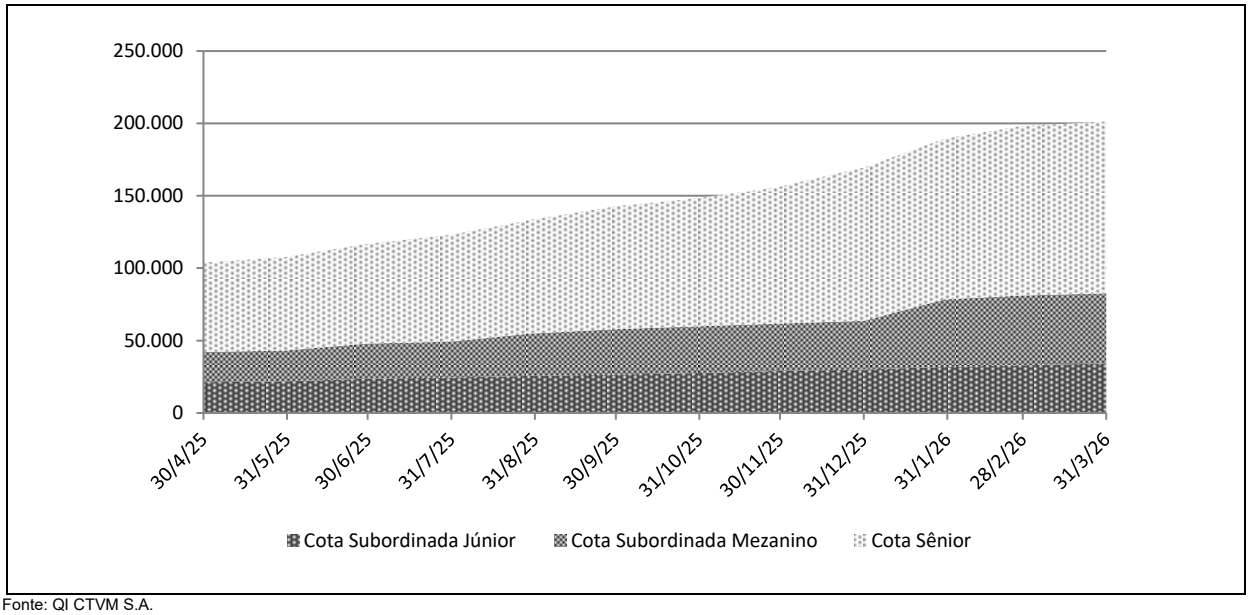

Fonte: QI CTVM S.A.

Rentabilidade Mensal do PL														
Mês	CDI (%)		Cota Sênior III			Cota Sênior IV			Cota Sênior V			Cota Sênior VI		
	Rent. (%)	Acum. (%)	Rent. (%)	% CDI	Acum. (%)	Rent. (%)	% CDI	Acum. (%)	Rent. (%)	% CDI	Acum. (%)	Rent. (%)	% CDI	Acum. (%)
mar-26	1,21	14,79	1,56	128,71	19,38	1,56	128,71	19,13	1,56	128,71	9,77	0,20	16,82	0,20
fev-26	1,00	13,41	1,28	128,42	17,55	1,28	128,42	17,30	1,28	128,42	8,09	0,00	0,00	0,00
jan-26	1,16	12,30	1,50	128,45	16,06	1,50	128,45	15,82	1,50	128,45	6,72	0,00	0,00	0,00
dez-25	1,22	11,00	1,57	128,46	14,35	1,57	128,46	14,11	1,57	128,46	5,15	0,00	0,00	0,00
nov-25	1,05	9,67	1,35	128,43	12,59	1,35	128,43	12,35	1,35	128,43	3,52	0,00	0,00	0,00
out-25	1,28	8,52	1,64	128,47	11,08	1,64	128,47	10,85	1,64	128,47	2,14	0,00	0,00	0,00
set-25	1,22	7,16	1,57	128,46	9,29	1,57	128,46	9,06	0,50	40,66	0,50	0,00	0,00	0,00
ago-25	1,16	5,86	1,50	128,45	7,61	1,50	128,45	7,38	0,00	0,00	0,00	0,00	0,00	0,00
jul-25	1,28	4,65	1,64	128,47	6,02	1,64	128,47	5,80	0,00	0,00	0,00	0,00	0,00	0,00
jun-25	1,10	3,33	1,41	128,65	4,31	1,41	128,65	4,09	0,00	0,00	0,00	0,00	0,00	0,00
mai-25	1,14	2,21	1,47	128,92	2,86	1,47	128,92	2,65	0,00	0,00	0,00	0,00	0,00	0,00
abr-25	1,06	1,06	1,37	129,84	1,37	1,16	109,86	1,16	0,00	0,00	0,00	0,00	0,00	0,00

Fonte: QI CTVM S.A.

Rentabilidade Mensal do PL											
Mês	CDI (%)		Cota Subordinada Mezanino II			Cota Subordinada Mezanino IV			Cota Subordinada Mezanino Pref. V		
	Rent. (%)	Acum. (%)	Rent. (%)	% CDI	Acum. (%)	Rent. (%)	% CDI	Acum. (%)	Rent. (%)	% CDI	Acum. (%)
mar-26	1,21	14,79	1,73	142,66	21,67	1,73	142,66	20,21	1,73	142,66	4,88
fev-26	1,00	13,41	1,42	142,25	19,61	1,42	142,25	18,16	1,42	142,25	3,10
jan-26	1,16	12,30	1,66	142,30	17,93	1,66	142,30	16,51	1,66	142,30	1,66
dez-25	1,22	11,00	1,74	142,32	16,01	1,74	142,32	14,61	0,00	0,00	0,00
nov-25	1,05	9,67	1,50	142,27	14,03	1,50	142,27	12,66	0,00	0,00	0,00
out-25	1,28	8,52	1,82	142,33	12,35	1,82	142,33	11,00	0,00	0,00	0,00
set-25	1,22	7,16	1,74	142,32	10,35	1,74	142,32	9,02	0,00	0,00	0,00
ago-25	1,16	5,86	1,66	142,30	8,46	1,66	142,30	7,16	0,00	0,00	0,00
jul-25	1,28	4,65	1,82	142,33	6,70	1,82	142,33	5,41	0,00	0,00	0,00
jun-25	1,10	3,33	1,56	142,64	4,79	1,56	142,64	3,53	0,00	0,00	0,00
mai-25	1,14	2,21	1,63	143,08	3,18	1,63	143,08	1,93	0,00	0,00	0,00
abr-25	1,06	1,06	1,52	144,36	1,52	0,30	28,41	0,30	0,00	0,00	0,00

Fonte: QI CTVM S.A.

Rentabilidade Mensal do PL											
Mês	CDI (%)		Cota Subordinada Mezanino Pref. VI			Cota Subordinada Mez. High Yield I			Cota Subordinada Júnior		
	Rent. (%)	Acum. (%)	Rent. (%)	% CDI	Acum. (%)	Rent. (%)	% CDI	Acum. (%)	Rent. (%)	% CDI	Acum. (%)
mar-26	1,21	14,79	0,23	18,71	0,23	1,81	149,54	14,54	4,27	352,58	55,56
fev-26	1,00	13,41	0,00	0,00	0,00	1,49	149,07	12,51	3,35	336,32	49,18
jan-26	1,16	12,30	0,00	0,00	0,00	1,74	149,13	10,86	5,71	490,72	44,34
dez-25	1,22	11,00	0,00	0,00	0,00	1,82	149,15	8,97	4,38	358,86	36,54
nov-25	1,05	9,67	0,00	0,00	0,00	1,57	149,09	7,02	4,33	411,13	30,82
out-25	1,28	8,52	0,00	0,00	0,00	1,90	149,17	5,36	4,31	338,12	25,39
set-25	1,22	7,16	0,00	0,00	0,00	1,82	149,10	3,40	3,43	280,90	20,20
ago-25	1,16	5,86	0,00	0,00	0,00	1,55	133,14	1,55	4,05	347,59	16,22
jul-25	1,28	4,65	0,00	0,00	0,00	0,00	0,00	0,00	3,43	268,84	11,70
jun-25	1,10	3,33	0,00	0,00	0,00	0,00	0,00	0,00	2,21	201,57	8,00
mai-25	1,14	2,21	0,00	0,00	0,00	0,00	0,00	0,00	2,50	219,74	5,66
abr-25	1,06	1,06	0,00	0,00	0,00	0,00	0,00	0,00	3,08	291,92	3,08

Fonte: QI CTVM S.A.

Rentabilidade Acumulada (em %)

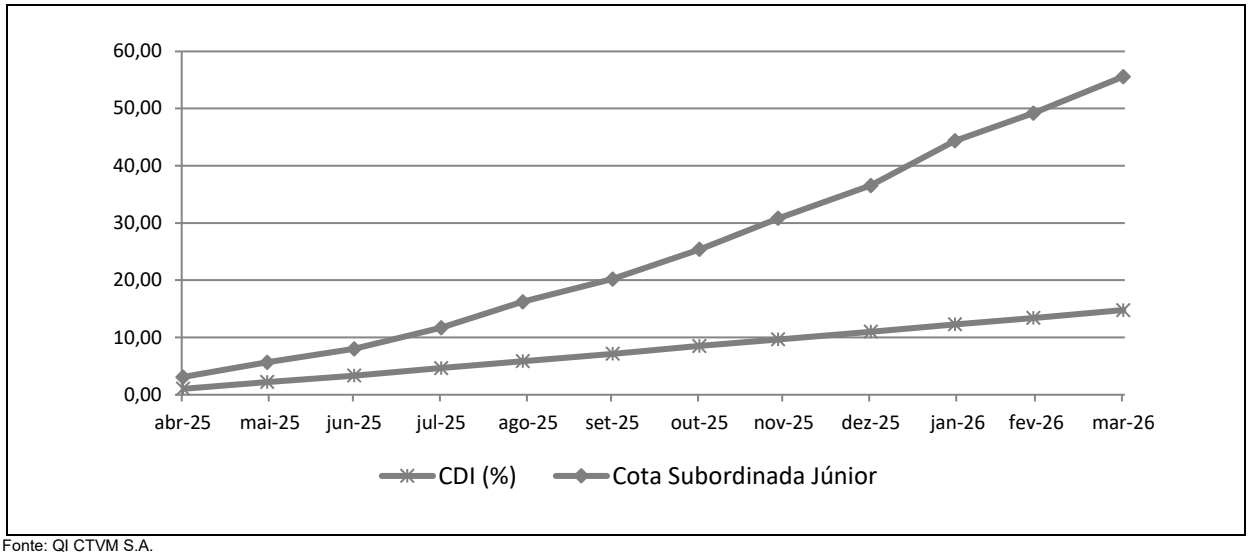

Fonte: QI CTVM S.A.

INFORMAÇÕES REGULATÓRIAS COMPLEMENTARES

1. O Comitê de Classificação de Risco que decidiu que decidiu pela afirmação das classificações de risco de crédito das Subclasses de Cotas Seniores, Cotas Subordinadas Mezanino e Cotas Subordinadas Júnior (Cotas) do Bex FIDC – Classe Única (Fundo) se reuniu, via teleconferência, no dia 28 de maio de 2026. A reunião foi registrada na Ata Nº 20260528-1.
2. A classificação atribuída está contemplada na "Escala Nacional de Ratings de Crédito de Cotas de FIDCs", disponível em: *https://www.austin.com.br/Documentos/Escalas-Rating-FIDCs_FICFIDCs.html*.
3. A classificação de risco de crédito decorre da utilização da metodologia genérica comumente aplicada por essa agência em suas classificações de Securitização de Recebíveis, disponível em: *https://www.austin.com.br/Documentos/Metodologia-Rating-Securiticacao_Recebiveis.html*.
4. Não é a primeira vez que a Austin Rating classifica esta espécie de ativo e seus ativos subjacentes. Essa agência já atribuiu anteriormente classificações de risco de crédito para Cotas de Fundos de Investimento em Direitos Creditórios lastreadas em recebíveis comerciais.
5. As classificações de risco de crédito atribuídas pela Austin Rating estão sujeitas a diversas limitações, conforme descrito no final deste documento (*Disclaimers*).
6. As fontes de informações foram consideradas confiáveis pela Austin Rating. Os analistas utilizaram informações provenientes das seguintes fontes: QI Corretora de Títulos e Valores Mobiliários S.A., Administradora e Custodiante; BRZ Investimentos Ltda., Gestora e Davos Securitizadora de Créditos Financeiros S.A., Consultora e Agente de Cobrança. Adicionalmente, os analistas fizeram uso de informações públicas, especialmente daquelas obtidas no website da Comissão de Valores Mobiliários – CVM.
7. As informações obtidas pela Austin Rating foram consideradas suficientes para as atribuições das classificações de risco de crédito. Dentre as informações utilizadas para esta análise, destacam-se o Regulamento do Fundo e informações sobre a Consultora, notadamente aquelas relativas à posição de sua carteira em diferentes datas e estratégias para o Fundo.
8. As estimativas de inadimplência e níveis de perda do Fundo baseiam-se em metodologia própria, a qual considera as características de sua carteira atual e potencial e seu desempenho histórico e o desempenho de carteiras semelhantes disponíveis na base de dados da Austin Rating.
9. O nível de diligência da análise para o produto financeiro estruturado foi adequado ao padrão estabelecido pela Austin Rating. Foi realizada análise aprofundada sobre as informações recebidas acerca dos ativos subjacentes às Cotas classificadas do Fundo.
10. As classificações serão revisadas e atualizadas trimestralmente. A Austin Rating observa, entretanto, que poderão ser realizadas ações de rating a qualquer tempo, inclusive no intervalo entre os monitoramentos trimestrais previstos.
11. A Austin Rating adota políticas e procedimentos que visam mitigar potenciais situações de conflitos de interesse que possam afetar o desempenho da atividade de classificação de risco e seus resultados. O presente processo de classificação de risco está isento de situações de potencial conflito de interesses, incluindo aquelas previstas na Resolução CVM Nº 9, de 27 de outubro de 2020.
12. Na data do presente relatório, a Austin Rating não presta qualquer serviço direto para a BRZ Investimentos Ltda., gestora do Fundo, porém, atribui ratings de crédito para diversos outros fundos que estão sob sua gestão, os quais podem ser consultados no website dessa agência, em: *http://www.austin.com.br/Ratings-FIDCs.html*. Nesta data, a prestação de serviços da Austin Rating para o QI CVTM S.A., Administrador e Custodiante do Fundo, limita-se a outros fundos dos quais são partes relacionadas, dando-se, assim, apenas de forma indireta. A Austin Rating não presta qualquer outro serviço de rating para a Consultora Especializada e empresas de controle comum, sócios e funcionários desta.
13. A Austin Rating e as partes a ela relacionadas, incluindo empresas de controle comum, sócios e funcionários, não prestaram serviços adicionais ao serviço de classificação de risco para o Fundo, nem sequer para qualquer outra parte relacionada a este Fundo nos últimos 12 meses.
14. O serviço de classificação de risco das Cotas foi solicitado em nome do Fundo por partes a ele relacionadas. Desse modo, houve compensação financeira pela prestação do serviço.
15. A classificação foi comunicada ao Contratante e a outras partes ligadas ao Fundo, via e-mail, em 28 de maio de 2026. Não foram realizadas alterações relevantes no conteúdo deste e tampouco promovida alteração na classificação atribuída inicialmente em razão dos comentários e observações realizados pelo contratante.
16. Este documento é um relatório de classificação de risco de crédito, para fins de atendimento ao que dispõe o artigo 16 da Resolução CVM Nº 9, de 27 de outubro de 2020.

DISCLAIMERS / AVISOS LEGAIS

A AUSTIN RATING NÃO AUDITA AS INFORMAÇÕES UTILIZADAS PARA A ATRIBUIÇÃO DE UMA CLASSIFICAÇÃO DE RISCO DE CRÉDITO, NÃO LHE SENDO POSSÍVEL ATESTAR A VERACIDADE DAS MESMAS. As classificações atribuídas pela Austin Rating baseiam-se em informações consideradas suficientes para a emissão de uma classificação, sendo tais informações coletadas de fontes consideradas confiáveis e fidedignas. Essas informações, incluindo todo o tipo de informação confidencial, são analisadas na forma como são recebidas e, eventualmente, compiladas pelos analistas designados para a análise, tomando-se os devidos cuidados para que não haja alteração no sentido ou significado das mesmas. Não obstante os cuidados na obtenção, cruzamento e compilação da informação para efeitos da análise de rating, a Austin Rating não pode se responsabilizar pela veracidade de referidas informações. A Austin Rating utiliza todos os esforços para garantir o que considera como nível mínimo de qualidade da informação para que se proceda a atribuição dos seus ratings, fazendo, sempre que possível, a checagem dessas informações com outras fontes também confiáveis. Contudo, a Austin Rating não faz a auditoria de tais informações e nem sempre pode realizar a verificação ou confirmação das informações recebidas durante um processo de rating, não lhe sendo possível, desse modo, atestar a veracidade das mesmas.

AS CLASSIFICAÇÕES DE RISCO DE CRÉDITO EMITIDAS PELA AUSTIN RATING, INCLUINDO AQUELA(S) EXPRESSA(S) NESTE DOCUMENTO, CONSISTEM EM OPINIÕES SOBRE A QUALIDADE DE CRÉDITO FUTURA DE UM EMISSOR E/OU EMISSÃO, E NÃO DEVEM SER ENTENDIDAS COMO SUGESTÕES, ACONSELHAMENTOS OU RECOMENDAÇÕES DE COMPRA, MANUTENÇÃO OU VENDA. As opiniões e as eventuais simulações realizadas pela Austin Rating, incluindo aquelas dispostas neste relatório, constituem-se meramente no julgamento da Austin Rating acerca da capacidade e da vontade futuras de um emissor em honrar suas obrigações totais e/ou específicas, sendo tal julgamento expresso por meio de símbolos (letras), que consistem em graduações dentro de escalas absoluta (global) ou relativa (nacional). A Austin Rating não utiliza nessas escalas as definições de "grau de investimento" e de "grau especulativo". Essa agência entende não caber a ela, mas sim aos agentes de mercado, a definição de quais graduações podem ser consideradas como "grau de investimento" e de "grau especulativo". A determinação de uma classificação de risco pela Austin Rating não consiste e não deve ser considerada como sugestão ou recomendação de investimento, manutenção ou desinvestimento. A Austin Rating não presta serviços de consultoria de investimento. **AS OPINIÕES EMITIDAS PELA AUSTIN RATING, INCLUSIVE AQUELAS CONTIDAS NESTE RELATÓRIO, NÃO DEVEM SUBSTITUIR A ANÁLISE E O JULGAMENTO PRÓPRIOS DOS USUÁRIOS DOS RATINGS, ESPECIALMENTE DOS INVESTIDORES.**

AS CLASSIFICAÇÕES DE RISCO DE CRÉDITO DA AUSTIN RATING NÃO PRESSUPÕEM A CERTEZA DE FATOS. As opiniões externadas pela Austin Rating em seus relatórios de classificação de risco referem-se à qualidade creditícia futura, incorporando determinadas suposições e previsões sobre eventos futuros que podem não se concretizar (tornarem-se fatos). Desse modo, a despeito de estarem baseadas em informações e fatos presumidamente verdadeiros, as classificações podem ser afetadas por acontecimentos futuros ou condições não previstas no momento de uma ação de rating.

AS CLASSIFICAÇÕES DE RISCO DE CRÉDITO ATRIBUÍDAS PELA AUSTIN RATING SÃO OPINIÕES VÁLIDAS EXCLUSIVAMENTE PARA A DATA EM QUE SÃO EMITIDAS. A Austin Rating possui mecanismos de vigilância apropriados e envida seus melhores esforços para que suas opiniões (ratings) estejam atualizadas, programando revisões com o menor intervalo de tempo possível entre elas e fazendo revisões não programadas sempre que de conhecimento de fato novo e relevante. Contudo, essa agência não pode assegurar que todas as informações, especialmente aquelas de caráter não público, estejam refletidas tempestivamente em suas classificações, ou que fatos supervenientes à emissão de uma determinada classificação de risco não afetem ou afetarão a classificação de risco. As classificações e demais opiniões que a sustentam refletem a percepção do Comitê de Classificação de Risco dessa agência exclusivamente na data em que as mesmas são emitidas (data de emissão de relatórios, informativos e outros documentos oficiais).

OS RATINGS DE CRÉDITO EMITIDOS PELA AUSTIN RATING ESTÃO SUJEITOS A ALTERAÇÕES E PODEM, INCLUSIVE, SER SUSPENSOS DENTRO DE UM PRAZO DE VIGÊNCIA DE UM CONTRATO. As classificações podem ser alteradas ou retiradas a qualquer momento e por diversas razões, de acordo com os critérios metodológicos da Austin Rating para o tipo de emissor / emissão classificado. Uma classificação pode ser suspensa e/ou a retirada nas hipóteses em que a Austin Rating identificar: (i) a ausência de informações fidedignas e/ou suficientes para a continuidade da análise, quando ainda há contrato comercial vigente; (ii) a existência de potencial conflito de interesses; e/ou (ii) a não existência e/ou não disponibilização de informações suficientes para realização de referida análise e emissão do rating.

AS CLASSIFICAÇÕES DE RISCO DE CRÉDITO ATRIBUÍDAS PELA AUSTIN RATING NÃO DEVEM SER COMPARADAS A CLASSIFICAÇÕES ATRIBUÍDAS POR OUTRAS AGÊNCIAS CLASSIFICADORAS DE RISCO. Em que pese a simbologia adotada pela Austin Rating seguir intencionalmente o padrão adotado pela maioria das agências classificadoras de risco atuantes sob a jurisdição local, suas classificações não devem ser diretamente comparadas às classificações de outras agências de rating, uma vez que suas definições de default e de recuperação após default e suas abordagens e critérios analíticos são próprios e diferem daqueles definidos e aplicados por outras agências.

OS RATINGS DE CRÉDITO EMITIDOS PELA AUSTIN RATING NÃO CONSIDERAM O RISCO DE PERDA DERIVADO DE OUTROS RISCOS QUE NÃO O RISCO DE CRÉDITO, A NÃO SER QUE TAIS RISCOS SEJAM ESPECIFICAMENTE MENCIONADOS EM SEUS RELATÓRIOS E PARECERES FORMAIS. Não obstante a Austin Rating dedicar-se a analisar e ponderar todos os riscos inerentes a um emissor e/ou emissão, incluindo riscos de natureza jurídica e moral, a fim de identificar seu impacto sobre o risco de crédito, as opiniões quanto aos riscos de mercado e liquidez de ativos classificados, por exemplo, não fazem parte do escopo da análise e, por isso, não são consideradas na classificação de risco de crédito. Caso solicitado pelo contratante, a Austin Rating pode fazer análises específicas quanto a riscos de mercado e liquidez de determinados ativos, sendo nesses casos referida avaliação sempre será segregada da análise do risco de crédito e identificada como tal.

OS RATINGS E DEMAIS COMENTÁRIOS EMITIDOS PELA AUSTIN RATING, INCLUINDO AQUELES CONTIDOS NESTE DOCUMENTO, REFLETEM OPINIÕES DO COMITÊ DE CLASSIFICAÇÃO DE RISCO DA AUSTIN RATING, E NÃO A OPINIÃO DE UM INDIVÍDUO OU DE UM GRUPO DE INDIVÍDUOS INDISTINTO. As decisões sobre classificações de risco de crédito são tomadas por um Comitê de Classificação de Risco, seguindo metodologias e critérios padronizados para cada tipo de emissor e/ou emissão. Em seus relatórios, informativos e outros documentos oficiais com opiniões de crédito, a Austin Rating divulga os nomes de analistas e membros do Comitê de Classificação de Risco com a finalidade de cumprimento ao disposto no Item I do Artigo 16 da Resolução CVM Nº 9, de 27 de outubro de 2020, assim como com o objetivo de favorecer a comunicação com os contratantes, investidores e demais usuários de seus ratings, exclusivamente no que diz respeito a dúvidas e comentários ligados a assuntos analíticos decorrentes da leitura e do entendimento de seus relatórios e pareceres formais por essas partes. Não obstante a existência de um canal aberto com os analistas, estes estão orientados a não comentarem sobre os ratings emitidos e a não emitirem opiniões pessoais acerca dos riscos, sendo que, caso o façam, tais comentários e opiniões jamais devem ser entendidos como a opinião da Austin Rating. Do mesmo modo, os analistas e demais colaboradores identificados neste relatório, embora estejam diretamente envolvidos no processo de análise, não são os únicos responsáveis pelas opiniões e, portanto, não devem ser responsabilizados individualmente por qualquer erro ou omissão eventualmente observados neste, e tampouco pela classificação atribuída.

A AUSTIN RATING NÃO ASSESSORA E/OU PARTICIPA DE PROCESSOS DE COLOCAÇÃO E DE DISTRIBUIÇÃO E NEM PARTICIPA DE "ROAD SHOWS" PARA A VENDA DE ATIVOS POR ELA CLASSIFICADOS E, AINDA, SEUS RELATÓRIOS NÃO DEVEM, EM NENHUMA CIRCUNSTÂNCIA, SUBSTITUIR OS PROSPECTOS E OUTROS DOCUMENTOS, OBRIGATÓRIOS POR LEI OU NÃO, RELACIONADOS A UMA EMISSÃO.

EM NENHUMA HIPÓTESE E SOB NENHUMA CIRCUNSTÂNCIA, A AUSTIN RATING E/OU SEUS SÓCIOS, DIRETORES E DEMAIS COLABORADORES DEVEM SER RESPONSABILIZADOS DE QUALQUER FORMA, DIRETA OU INDIRETAMENTE, POR DANOS DE QUAISQUER ORDEM E NATUREZA, INCLUINDO, PORÉM NÃO LIMITANDO-SE À PERDA DE LUCROS E RENDIMENTOS E CUSTOS DE OPORTUNIDADE QUE SEJAM DECORRENTES DO INVESTIMENTO EM EMISSORES E OU TÍTULOS E VALORES MOBILIÁRIOS POR ESSES EMITIDOS QUE MANTENHAM OU TENHAM MANTIDO A QUALQUER TEMPO CLASSIFICAÇÃO DE RISCO DE CRÉDITO DEFINITIVA OU PRELIMINAR PELA AUSTIN RATING, INCLUINDO A(S) CLASSIFICAÇÃO(ÕES) EXPLICITADA(S) NESTE DOCUMENTO. DO MESMO MODO, A AUSTIN RATING SE ISENTA DE TODO E QUALQUER TIPO DE DANO OCASIONADO A TERCEIROS POR QUALQUER OUTRO TIPO DE CONTEÚDO PUBLICADO EM SEUS RELATÓRIOS E INFORMATIVOS E EM SEU WEBSITE, BEM COMO POR AQUELES DECORRENTES DE ATRASO NA DIVULGAÇÃO DE OPINIÕES ATUALIZADAS.

© 2026 Austin Rating Serviços Financeiros Ltda. (Austin Rating). Todos os direitos reservados. **TODAS AS INFORMAÇÕES CONTIDAS NESTE DOCUMENTO SÃO PROTEGIDAS POR LEI. NENHUMA PARTE DESTE DOCUMENTO PODERÁ SER COPIADA, REPRODUZIDA, REEDITADA, TRANSMITIDA, DIVULGADA, REDISTRIBUÍDA, REVENDIDA OU ARMAZENADA PARA USO SUBSEQUENTE PARA QUALQUER FIM, NO TODO OU EM PARTE, EM QUALQUER FORMA OU POR QUALQUER MEIO QUE SEJA, ELETRÔNICO OU MECÂNICO, INCLUINDO FOTOCÓPIA, GRAVAÇÃO OU QUALQUER OUTRO TIPO DE SISTEMA DE ARMAZENAMENTO E TRANSMISSÃO DE INFORMAÇÃO, E POR QUALQUER PESSOA SEM PRÉVIO CONSENTIMENTO POR ESCRITO DA AUSTIN RATING.**