RELATÓRIO IOX PME FIDC - 2T2026

IOX PME FUNDO DE INVESTIMENTO EM DIREITOS CREDITÓRIOS

Analista Responsável **MARCELO AQUINO**

Diretor Técnico **MAURÍCIO BASSI RINCÓN**

10 De Agosto De 2026

RATINGS

LEGENDA ↑ AUMENTO ↓ REBAIXAMENTO ✓ CONFIRMAÇÃO
✎ REVISÃO ✎ ATRIBUIÇÃO ✕ ENCERRAMENTO

FE0026-2026- FIDC - SENIOR 20	BBB(FE) ↓ LONGO: NEGATIVA
FE0050-2024- FIDC - SENIOR 14 FE0107-2024- FIDC - SENIOR 15 FE0108-2024- FIDC - SENIOR 16 FE0012-2025- FIDC - SENIOR 17 FE0062-2025- FIDC - SENIOR 18 FE0063-2025- FIDC - SENIOR 19	BBB(FE) ↓ CP3(FE) ↓ LONGO: NEGATIVA CURTO: NEGATIVA
FE0027-2026- FIDC - MEZANINO C-8	BB+(FE) ✓ LONGO: NEGATIVA
FE0049-2024- FIDC - MEZANINO C-3 FE0109-2024- FIDC - MEZANINO C-4 FE0011-2025- FIDC - MEZANINO C-5 FE0064-2025- FIDC - MEZANINO C-6 FE0065-2025- FIDC - MEZANINO C-7	BB+(FE) ✓ CP4(FE) ✓ LONGO: NEGATIVA CURTO: NEGATIVA
FE0059-2024- FIDC - MEZANINO B-1	BB(FE) ✓ CP4(FE) ✓ LONGO: NEGATIVA CURTO: NEGATIVA

FE0028-2026- FIDC - MEZANINO A-13	B-(FE) ✓ LONGO: NEGATIVA
FE0013-2025- FIDC - MEZANINO A-10 FE0066-2025- FIDC - MEZANINO A-11 FE0067-2025- FIDC - MEZANINO A-12 FE0051-2024- FIDC - MEZANINO A-4 FE0056-2024- FIDC - MEZANINO A-7 FE0067-2024- FIDC - MEZANINO A-9	B-(FE) ✓ CP5(FE) ✓ LONGO: NEGATIVA CURTO: NEGATIVA
FE0057-2024- FIDC - MEZANINO A-0	CCC(FE) ✓ CP5(FE) ✓ LONGO: NEGATIVA CURTO: NEGATIVA
FE0066-2024- FIDC - SUBORDINADA	CCC(FE) ✓ LONGO: NEGATIVA

CLASSIFICAÇÕES

FE0051-2024 / FIDC - Mezanino A-4 / 24.506.071/0001-29

Confirmação dos Ratings B- (FE) Longo Prazo - Perspectiva Negativa e CP5 (FE) Curto Prazo - Perspectiva Negativa em 10 de agosto de 2026

Alteração de Rating: Rebaixamento do Rating B- (FE) Longo Prazo - Perspectiva Negativa em 29 de outubro de 2025

Rating Inicial: Atribuição dos Ratings B+ (FE) Longo Prazo - Perspectiva Negativa e CP5 (FE) Curto Prazo - Perspectiva Negativa em 24 de junho de 2024

FE0056-2024 / FIDC - Mezanino A-7 / 24.506.071/0001-29

Confirmação dos Ratings B- (FE) Longo Prazo - Perspectiva Negativa e CP5 (FE) Curto Prazo - Perspectiva Negativa em 10 de agosto de 2026

Alteração de Rating: Rebaixamento do Rating B- (FE) Longo Prazo - Perspectiva Negativa em 29 de outubro de 2025

Rating Inicial: Atribuição dos Ratings B+ (FE) Longo Prazo - Perspectiva Negativa e CP5 (FE) Curto Prazo - Perspectiva Negativa em 24 de junho de 2024

FE0059-2024 / FIDC - Mezanino B-1 / 24.506.071/0001-29

Confirmação dos Ratings BB (FE) Longo Prazo - Perspectiva Negativa e CP4 (FE) Curto Prazo - Perspectiva Negativa em 10 de agosto de 2026

Alteração de Rating: Rebaixamento do Rating BB (FE) Longo Prazo - Perspectiva Negativa em 29 de outubro de 2025

Rating Inicial: Atribuição dos Ratings BB+ (FE) Longo Prazo - Perspectiva Negativa e CP4 (FE) Curto Prazo - Perspectiva Negativa em 24 de junho de 2024

FE0057-2024 / FIDC - Mezanino A-0 / 24.506.071/0001-29

Confirmação dos Ratings CCC (FE) Longo Prazo - Perspectiva Negativa e CP5 (FE) Curto Prazo - Perspectiva Negativa em 10 de agosto de 2026

Rating Inicial: Atribuição dos Ratings CCC (FE) Longo Prazo - Perspectiva Negativa e CP5 (FE) Curto Prazo - Perspectiva Negativa em 24 de junho de 2024

FE0049-2024 / FIDC - Mezanino C-3 / 24.506.071/0001-29

Confirmação dos Ratings BB+ (FE) Longo Prazo - Perspectiva Negativa e CP4 (FE) Curto Prazo - Perspectiva Negativa em 10 de agosto de 2026

Alteração de Rating: Rebaixamento do Rating BB+ (FE) Longo Prazo - Perspectiva Negativa e CP4 (FE) Curto Prazo - Perspectiva Negativa em 29 de outubro de 2025

Rating Inicial: Atribuição dos Ratings BBB- (FE) Longo Prazo - Perspectiva Negativa em 24 de junho de 2024 e CP3 (FE) Curto Prazo - Perspectiva Negativa em 28 de novembro de 2024

FE0050-2024 / FIDC - Senior 14 / 24.506.071/0001-29

Rebaixamento dos Ratings BBB (FE) Longo Prazo - Perspectiva Negativa e CP3 (FE) Curto Prazo - Perspectiva Negativa em 10 de agosto de 2026

Alteração de Rating: Rebaixamento do Rating A- (FE) Longo Prazo - Perspectiva Negativa em 29 de outubro de 2025

Rating Inicial: Atribuição dos Ratings A (FE) Longo Prazo - Perspectiva Negativa em 24 de junho de 2024 e CP2 (FE) Curto Prazo - Perspectiva Negativa em 28 de novembro de 2024

FE0066-2024 / FIDC - Subordinada / 24.506.071/0001-29

Confirmação do Rating CCC (FE) Longo Prazo - Perspectiva Negativa em 10 de agosto de 2026

Rating Inicial: Atribuição do Rating CCC (FE) Longo Prazo - Perspectiva Negativa em 24 de junho de 2024

FE0067-2024 / FIDC - Mezanino A-9 / 24.506.071/0001-29

Confirmação dos Ratings B- (FE) Longo Prazo - Perspectiva Negativa e CP5 (FE) Curto Prazo - Perspectiva Negativa em 10 de agosto de 2026

Alteração de Rating: Rebaixamento do Rating B- (FE) Longo Prazo - Perspectiva Negativa em 29 de outubro de 2025

Rating Inicial: Atribuição dos Ratings B+ (FE) Longo Prazo - Perspectiva Negativa e CP5 (FE) Curto Prazo - Perspectiva Negativa em 24 de junho de 2024

FE0107-2024 / FIDC - Senior 15 / 24.506.071/0001-29

Rebaixamento dos Ratings BBB (FE) Longo Prazo - Perspectiva Negativa e CP3 (FE) Curto Prazo - Perspectiva Negativa em 10 de agosto de 2026

Alteração de Rating: Rebaixamento do Rating A- (FE) Longo Prazo - Perspectiva Negativa em 29 de outubro de 2025

Rating Inicial: Atribuição dos Ratings A (FE) Longo Prazo - Perspectiva Negativa em 26 de setembro de 2024 e CP2 (FE) Curto Prazo - Perspectiva Negativa em 28 de novembro de 2024

FE0108-2024 / FIDC - Senior 16 / 24.506.071/0001-29

Rebaixamento dos Ratings BBB (FE) Longo Prazo - Perspectiva Negativa e CP3 (FE) Curto Prazo - Perspectiva Negativa em 10 de agosto de 2026

Alteração de Rating: Rebaixamento do Rating A- (FE) Longo Prazo - Perspectiva Negativa em 29 de outubro de 2025

Rating Inicial: Atribuição dos Ratings A (FE) Longo Prazo - Perspectiva Negativa em 26 de setembro de 2024 e CP2 (FE) Curto Prazo - Perspectiva Estável em 26 de março de 2025

FE0109-2024 / FIDC - Mezanino C-4 / 24.506.071/0001-29

Confirmação dos Ratings BB+ (FE) Longo Prazo - Perspectiva Negativa e CP4 (FE) Curto Prazo - Perspectiva Negativa em 10 de agosto de 2026

Alteração de Rating: Rebaixamento do Rating BB+ (FE) Longo Prazo - Perspectiva Negativa e CP4 (FE) Curto Prazo - Perspectiva Negativa em 29 de outubro de 2025

Rating Inicial: Atribuição dos Ratings BBB- (FE) Longo Prazo - Perspectiva Negativa em 26 de setembro de 2024 e CP3 (FE) Curto Prazo - Perspectiva Negativa em 28 de novembro de 2024

FE0011-2025 / FIDC - Mezanino C-5 / 24.506.071/0001-29

Confirmação dos Ratings BB+ (FE) Longo Prazo - Perspectiva Negativa e CP4 (FE) Curto Prazo - Perspectiva Negativa em 10 de agosto de 2026

Alteração de Rating: Rebaixamento do Rating BB+ (FE) Longo Prazo - Perspectiva Negativa e CP4 (FE) Curto Prazo - Perspectiva Negativa em 29 de outubro de 2025

Rating Inicial: Atribuição dos Ratings BBB- (FE) Longo Prazo - Perspectiva Estável em 26 de março de 2025 e CP3 (FE) Curto Prazo - Perspectiva Estável em 11 de junho de 2025

FE0012-2025 / FIDC - Senior 17 / 24.506.071/0001-29

Rebaixamento dos Ratings BBB (FE) Longo Prazo - Perspectiva Negativa e CP3 (FE) Curto Prazo - Perspectiva Negativa em 10 de agosto de 2026

Alteração de Rating: Rebaixamento do Rating A- (FE) Longo Prazo - Perspectiva Negativa em 29 de outubro de 2025

Rating Inicial: Atribuição dos Ratings A (FE) Longo Prazo - Perspectiva Estável em 26 de março de 2025 e CP2 (FE) Curto Prazo - Perspectiva Estável em 11 de junho de 2025

FE0013-2025 / FIDC - Mezanino A-10 / 24.506.071/0001-29

Confirmação dos Ratings B- (FE) Longo Prazo - Perspectiva Negativa e CP5 (FE) Curto Prazo - Perspectiva Negativa em 10 de agosto de 2026

Alteração de Rating: Rebaixamento do Rating B- (FE) Longo Prazo - Perspectiva Negativa em 29 de outubro de 2025

Rating Inicial: Atribuição dos Ratings B+ (FE) Longo Prazo - Perspectiva Estável em 26 de março de 2025 e CP5 (FE) Curto Prazo - Perspectiva Estável em 11 de junho de 2025

FE0062-2025 / FIDC - Senior 18 / 24.506.071/0001-29

Rebaixamento dos Ratings BBB (FE) Longo Prazo - Perspectiva Negativa e CP3 (FE) Curto Prazo - Perspectiva Negativa em 10 de agosto de 2026

Alteração de Rating: Rebaixamento do Rating A- (FE) Longo Prazo - Perspectiva Negativa em 29 de outubro de 2025

Rating Inicial: Atribuição dos Ratings A (FE) Longo Prazo - Perspectiva Estável e CP2 (FE) Curto Prazo - Perspectiva Estável em 15 de agosto de 2025

FE0063-2025 / FIDC - Senior 19 / 24.506.071/0001-29

Rebaixamento dos Ratings BBB (FE) Longo Prazo - Perspectiva Negativa e CP3 (FE) Curto Prazo - Perspectiva Negativa em 10 de agosto de 2026

Alteração de Rating: Rebaixamento do Rating A- (FE) Longo Prazo - Perspectiva Negativa em 29 de outubro de 2025

Rating Inicial: Atribuição dos Ratings A (FE) Longo Prazo - Perspectiva Estável e CP2 (FE) Curto Prazo - Perspectiva Estável em 15 de agosto de 2025

FE0064-2025 / FIDC - Mezanino C-6 / 24.506.071/0001-29

Confirmação dos Ratings BB+ (FE) Longo Prazo - Perspectiva Negativa e CP4 (FE) Curto Prazo - Perspectiva Negativa em 10 de agosto de 2026

Alteração de Rating: Rebaixamento do Rating BB+ (FE) Longo Prazo - Perspectiva Negativa e CP4 (FE) Curto Prazo - Perspectiva Negativa em 29 de outubro de 2025

Rating Inicial: Atribuição dos Ratings BBB- (FE) Longo Prazo - Perspectiva Estável e CP3 (FE) Curto Prazo - Perspectiva Estável em 15 de agosto de 2025

FE0065-2025 / FIDC - Mezanino C-7 / 24.506.071/0001-29

Confirmação dos Ratings BB+ (FE) Longo Prazo - Perspectiva Negativa e CP4 (FE) Curto Prazo - Perspectiva Negativa em 10 de agosto de 2026

Alteração de Rating: Rebaixamento do Rating BB+ (FE) Longo Prazo - Perspectiva Negativa em 29 de outubro de 2025

Rating Inicial: Atribuição dos Ratings BBB- (FE) Longo Prazo - Perspectiva Estável em 15 de agosto de 2025 e CP4 (FE) Curto Prazo - Perspectiva Negativa em 29 de outubro de 2025

FE0066-2025 / FIDC - Mezanino A-11 / 24.506.071/0001-29

Confirmação dos Ratings B- (FE) Longo Prazo - Perspectiva Negativa e CP5 (FE) Curto Prazo - Perspectiva Negativa em 10 de agosto de 2026

Alteração de Rating: Rebaixamento do Rating B- (FE) Longo Prazo - Perspectiva Negativa em 29 de outubro de 2025

Rating Inicial: Atribuição dos Ratings B+ (FE) Longo Prazo - Perspectiva Estável e CP5 (FE) Curto Prazo - Perspectiva Estável em 15 de agosto de 2025

FE0067-2025 / FIDC - Mezanino A-12 / 24.506.071/0001-29

Confirmação dos Ratings B- (FE) Longo Prazo - Perspectiva Negativa e CP5 (FE) Curto Prazo - Perspectiva Negativa em 10 de agosto de 2026

Alteração de Rating: Rebaixamento do Rating B- (FE) Longo Prazo - Perspectiva Negativa em 29 de outubro de 2025

Rating Inicial: Atribuição dos Ratings B+ (FE) Longo Prazo - Perspectiva Estável e CP5 (FE) Curto Prazo - Perspectiva Estável em 15 de agosto de 2025

FE0027-2026 / FIDC - Mezanino C-8 / 24.506.071/0001-29

Confirmação do Rating BB+ (FE) Longo Prazo - Perspectiva Negativa em 10 de agosto de 2026

Rating Inicial: Atribuição do Rating BB+ (FE) Longo Prazo - Perspectiva Negativa em 3 de março de 2026

FE0026-2026 / FIDC - Senior 20 / 24.506.071/0001-29

Rebaixamento do Rating BBB (FE) Longo Prazo - Perspectiva Negativa em 10 de agosto de 2026

Rating Inicial: Atribuição do Rating A- (FE) Longo Prazo - Perspectiva Negativa em 3 de março de 2026

FE0028-2026 / FIDC - Mezanino A-13 / 24.506.071/0001-29

Confirmação do Rating B- (FE) Longo Prazo - Perspectiva Negativa em 10 de agosto de 2026

Rating Inicial: Atribuição do Rating B- (FE) Longo Prazo - Perspectiva Negativa em 3 de março de 2026

SOBRE O COMITÊ

O Comitê de Rating referente a este relatório foi realizado em 07/08/2026, registrado sob o número de ata , e conduzido em conformidade com a POL-08 - Política de Comitê, garantindo aderência às diretrizes e boas práticas estabelecidas para o processo de avaliação. A política completa pode ser acessada em www.liberumratings.com.br.

FUNDAMENTOS DE CLASSIFICAÇÃO DE RISCO

A Liberum Ratings **rebaixou as classificações de risco de A- para BBB no longo prazo para a 14ª, 15ª, 16ª, 17ª, 18ª, 19ª e 20ª Séries de cotas Sêniores do IOX PME FIDC, e de CP2 para CP3 no curto prazo para a 14ª, 15ª, 16ª, 17ª, 18ª e 19ª Séries, com perspectiva negativa**. Na mesma data, confirmou as classificações de risco:

BB+ de longo prazo e CP4 de curto prazo para as Séries de cotas Mezanino C-3, C-4, C-5, C-6 e C-7, e BB+ de longo prazo para a Série Mezanino C-8;

BB de longo prazo e CP4 de curto prazo para a Série Mezanino B-1;

B- de longo prazo e CP5 de curto prazo para as Séries de cotas Mezanino A-4, A-7, A-9, A-10, A-11 e A-12; e B- de longo prazo para a Série Mezanino A-13;

CCC de longo prazo e CP5 de curto prazo para a Série de cotas Mezanino A-0;

CCC de longo prazo para as cotas Subordinadas Júnior.

O rebaixamento decorre da recente mudança apresentada no perfil de crédito do Fundo, em que cerca de 24,7% do PL encontram-se alocados em uma cota Mezanino de um FIDC, que embora seja de condomínio aberto, não possui prioridade de pagamento. A Liberum Ratings não possui acesso à carteira deste Fundo, nem realiza sua classificação, o que impossibilita inferências concretas quanto ao seu perfil de risco e qualidade dos ativos. Entretanto, cabe ressaltar que a cota investida possui classificação de risco equivalente a risco médio.

A carteira de direitos creditórios a qual a Liberum possui acesso, com exceção a esta cota de FIDC, corresponde a cerca de 49,4% do PL, onde os indicadores de PDD, inadimplência, pontualidade de liquidação e concentração acabam sendo distorcidos em função da menor relevância em relação ao patrimônio total do Fundo. Apesar disso, ainda é possível notar que os créditos vencidos e PDD seguem crescendo em velocidade maior do que o Fundo consegue absorver, resultando em rentabilidades negativas na cota Subordinada Júnior ao longo do trimestre.

Nesse sentido, a qualidade da cobertura proporcionada às cotas Sêniores sofre um impacto, onde a Liberum realizou uma ponderação qualitativa de todos os ativos, com os mecanismos à disposição, e chegou à conclusão de que sua classificação deve refletir um risco médio.

As demais confirmações dos ratings são embasadas no entendimento de que seu risco já se encontra refletido nas classificações atuais. Entretanto, a perspectiva negativa se mantém em função desse aumento à exposição do Fundo a ativos de risco médio/alto, e indicadores de qualidade da carteira em deterioramento.

Diante dessa conjuntura, os monitoramentos dos indicadores de cobertura, impactos na cota Subordinada Júnior e os cenários de estresse seguirão sendo realizados mensalmente. A perspectiva negativa indica que as classificações de risco atuais dependem da contínua melhoria dos indicadores do Fundo nos próximos meses, refletindo estabilidade nos resultados operacionais.

Os ratings são fundamentados na qualidade e nos critérios de elegibilidade dos direitos creditórios potencialmente securitizáveis, no risco apresentado em relação a solidez financeira dos cedentes e dos sacados operados, bem

como nos critérios de elegibilidade e concentração aplicados para a seleção dos ativos.

A Liberum ponderou o histórico de desempenho do FIDC, o desempenho corporativo, estrutura e a capacidade técnica da IOX Securitizadora S.A., localizada em Sorocaba/SP, pertencente ao Grupo IOX, consultoria responsável pela seleção e limitação dos direitos creditórios, além do perfil de risco dos ativos remanescentes, o risco de liquidez e de descasamento de taxas.

CARACTERÍSTICAS E PARTES ENVOLVIDAS

Emitente	IOX PME FUNDO DE INVESTIMENTO EM DIREITOS CREDITÓRIOS
CNPJ	24.506.071/0001-29
Data de Registro	19/04/2016
Condomínio	Fechado
Investidor-Alvo	Qualificado
Prazo médio máximo	120 dias corridos
Fundo Exclusivo	Não
Prazo de Funcionamento	Indeterminado
Principais Ativos	Direitos Creditórios representados por duplicatas (mínimo de 65% da carteira em valor nominal), cheques (até 20% do PL em valor presente deduzido de PDD), contratos de prestação de serviços – incluindo contrato de aluguel, notas comerciais, cédulas de crédito bancário, notas promissórias, cédula de produtor rural, cédula de crédito imobiliário, instrumento representativo de empréstimos e financiamentos, certificados de recebíveis do agronegócio, certificados de recebíveis imobiliário, bill of lading, recebíveis de cartão de crédito e quaisquer outros títulos e direitos passíveis de cessão e transferência de titularidade que não se enquadrem como direitos creditórios não-padronizados, sendo que contratos físicos estão limitados até 7,5% do PL, CCBs até 15% do PL e notas promissórias até 5% do PL. Até 15% do PL poderá ser representados por créditos de empresas em Recuperação Judicial, até 20% do PL poderá ser representado por créditos A Performar, até 20% do PL representado por créditos de um mesmo Setor de Serviços, até 50% do PL representado por créditos de uma mesma Unidade Federativa, e até 15% do PL representado por créditos originados pela Via Capital Sociedade de Crédito Direto S.A.
Taxa Mínima de Cessão	175% do CDI a.a.
Concentração Maior Cedente	2,9% do PL em valor presente deduzido de PDD, exceto instituição financeira cujo limite é 15% do PL
Concentração 10 Maiores Cedentes	25% do PL em valor presente deduzido de PDD, excluindo a participação de instituições financeiras
Concentração Maior Sacado	1,3% do PL em valor presente deduzido de PDD, exceto para sacados segurados cujo limite é 3% do PL e para o Devedor Moinho de Trigo JM - LTDA cujo limite é 1,6% do PL
Concentração 10 Maiores Sacados	12% do PL em valor presente deduzido de PDD
Administrador	QI CORRETORA DE TÍTULOS E VALORES MOBILIÁRIOS S.A
Custodiante	QI CORRETORA DE TÍTULOS E VALORES MOBILIÁRIOS S.A
Gestor	SOLIS INVESTIMENTOS LTDA
Gestor	OURO PRETO GESTÃO DE RECURSOS S.A.

Consultor Especializado	IOX SECURITIZADORA S.A.
Originador	Via Capital Sociedade de Crédito Direto S.A.
Agente de Cobrança	IOX SECURITIZADORA S.A.

CARACTERÍSTICAS DOS ATIVOS

FIDC - SENIOR 14

Data da emissão	04/2024
Valor Unitário de Emissão	R$ 1.000,00
Quantidade de Cotas na Emissão	25.000
Valor Global da Emissão	R$ 25.000.000,00
Remuneração Alvo	CDI + 3,5% a.a.
Amortização / Resgate	Prazo de 36 meses com carência de 18 meses e amortizações mensais a partir do 19º mês.
Subordinação Mínima (% do PL)	50%

FIDC - SENIOR 15

Data da emissão	08/2024
Valor Unitário de Emissão	R$ 1.000,00
Quantidade de Cotas na Emissão	20.000
Valor Global da Emissão	R$ 20.000.000,00
Remuneração Alvo	CDI + 2,0% a.a.
Amortização / Resgate	Prazo de 18 meses com carência de 12 meses e amortizações mensais a partir do 13º mês.
Subordinação Mínima (% do PL)	50%

FIDC - SENIOR 16

Data da emissão	11/2024
Valor Unitário de Emissão	R$ 1.000,00
Quantidade de Cotas na Emissão	15.000
Valor Global da Emissão	R$ 15.000.000,00
Remuneração Alvo	CDI + 4,0% a.a.
Amortização / Resgate	Prazo de 36 meses com carência de 24 meses e amortizações mensais a partir do 25° mês.
Subordinação Mínima (% do PL)	50%

FIDC - SENIOR 17

Data da emissão	11/2024
Valor Unitário de Emissão	R$ 1.000,00
Quantidade de Cotas na Emissão	50.000
Valor Global da Emissão	R$ 50.000.000,00
Remuneração Alvo	CDI + 4,0% a.a.
Amortização / Resgate	Prazo de 24 meses com carência de 12 meses e amortizações mensais a partir do 13º mês.
Subordinação Mínima (% do PL)	50%

FIDC - SENIOR 18

Data da emissão	06/2025
Valor Unitário de Emissão	R$ 1.000,00
Quantidade de Cotas na Emissão	50.000
Valor Global da Emissão	R$ 50.000.000,00
Remuneração Alvo	CDI + 2,0% a.a.
Amortização / Resgate	Prazo de 24 meses com carência de 12 meses e amortizações mensais do 13º ao 24° mês.
Subordinação Mínima (% do PL)	50%

FIDC - SENIOR 19

Data da emissão	06/2025
Valor Unitário de Emissão	R$ 1.000,00
Quantidade de Cotas na Emissão	50.000
Valor Global da Emissão	R$ 50.000.000,00
Remuneração Alvo	CDI + 4,0% a.a.
Amortização / Resgate	Prazo de 24 meses com carência de 12 meses e amortizações mensais do 13º ao 24° mês.
Subordinação Mínima (% do PL)	50%

FIDC - SENIOR 20

Data da emissão	A emitir
Valor Unitário de Emissão	R$ 1.000,00
Quantidade de Cotas na Emissão	50.000
Valor Global da Emissão	R$ 50.000.000,00
Remuneração Alvo	CDI + 2% a.a.
Amortização / Resgate	Prazo de 24 meses com carência de 12 meses e amortizações mensais a partir do 13º mês.
Subordinação Mínima (% do PL)	50%

FIDC - MEZANINO A-4

Data da emissão	11/2019
Valor Unitário de Emissão	R$ 1.000,00
Quantidade de Cotas na Emissão	421
Valor Global da Emissão	R$ 421.000,00
Remuneração Alvo	190% do CDI a.a.
Amortização / Resgate	Prazo de 90 meses com carência de 84 meses e amortizações mensais a partir do 85º mês.
Subordinação Mínima (% do PL)	11,5%

FIDC - MEZANINO A-7

Data da emissão	12/2021
Valor Unitário de Emissão	R$ 1.000,00
Quantidade de Cotas na Emissão	35.000
Valor Global da Emissão	R$ 35.000.000,00
Remuneração Alvo	CDI + 4% a.a.
Amortização / Resgate	Prazo de 36 meses com carência de 18 meses e amortizações mensais a partir do 19º mês.
Subordinação Mínima (% do PL)	11,5%

FIDC - MEZANINO B-1

Data da emissão	11/2021
Valor Unitário de Emissão	R$ 1.000,00
Quantidade de Cotas na Emissão	45.000
Valor Global da Emissão	R$ 45.000.000,00
Remuneração Alvo	CDI + 4,25% a.a.
Amortização / Resgate	Prazo de 62 meses com carência de 59 meses e amortizações mensais a partir do 60º mês.
Subordinação Mínima (% do PL)	25%

FIDC - MEZANINO A-0

Data da emissão	set/2023
Valor Unitário de Emissão	R$ 1.000,00
Quantidade de Cotas na Emissão	N/A
Valor Global da Emissão	N/A
Remuneração Alvo	CDI + 3,0% a.a.
Amortização / Resgate	Prazo de 59 meses com carência de 57 meses e amortizações mensais a partir do 58º mês.
Subordinação Mínima (% do PL)	0%

FIDC - MEZANINO C-3

Data da emissão	04/2024
Valor Unitário de Emissão	R$ 1.000,00
Quantidade de Cotas na Emissão	25.000
Valor Global da Emissão	R$ 25.000.000,00
Remuneração Alvo	CDI + 4,0% a.a.
Amortização / Resgate	Prazo de 36 meses com carência de 18 meses e amortizações mensais a partir do 19º mês.
Subordinação Mínima (% do PL)	30%

FIDC - MEZANINO A-9

Data da emissão	05/2024
Valor Unitário de Emissão	R$ 1.000,00
Quantidade de Cotas na Emissão	N/A
Valor Global da Emissão	N/A
Remuneração Alvo	CDI + 2,0% a.a.
Amortização / Resgate	Prazo de 34 meses com carência de 31 meses e amortizações mensais a partir do 32º mês.
Subordinação Mínima (% do PL)	11,5%

FIDC - MEZANINO C-4

Data da emissão	10/2024
Valor Unitário de Emissão	R$ 1.000,00
Quantidade de Cotas na Emissão	15.000
Valor Global da Emissão	R$ 15.000.000,00
Remuneração Alvo	CDI + 5,0% a.a.
Amortização / Resgate	Prazo de 24 meses com carência de 12 meses e amortizações mensais a partir do 13º mês.
Subordinação Mínima (% do PL)	30%

FIDC - MEZANINO C-5

Data da emissão	11/2024
Valor Unitário de Emissão	R$ 1.000,00
Quantidade de Cotas na Emissão	30.000
Valor Global da Emissão	R$ 30.000.000,00
Remuneração Alvo	CDI + 5,0% a.a.
Amortização / Resgate	Prazo de 24 meses com carência de 12 meses e amortizações mensais a partir do 13º mês.
Subordinação Mínima (% do PL)	30%

FIDC - MEZANINO A-10

Data da emissão	11/2024
Valor Unitário de Emissão	R$ 1.000,00
Quantidade de Cotas na Emissão	20.000
Valor Global da Emissão	R$ 20.000.000,00
Remuneração Alvo	CDI + 7,0% a.a.
Amortização / Resgate	Prazo de 24 meses com carência de 12 meses e amortizações mensais a partir do 13º mês.
Subordinação Mínima (% do PL)	11,5%

FIDC - MEZANINO C-6

Data da emissão	07/2025
Valor Unitário de Emissão	R$ 1.000,00
Quantidade de Cotas na Emissão	30.000
Valor Global da Emissão	R$ 30.000.000,00
Remuneração Alvo	CDI + 3% a.a.
Amortização / Resgate	Prazo de 24 meses com carência de 12 meses e amortizações mensais do 13º ao 24° mês.
Subordinação Mínima (% do PL)	30%

FIDC - MEZANINO C-7

Data da emissão	08/2025
Valor Unitário de Emissão	R$ 1.000,00
Quantidade de Cotas na Emissão	30.000
Valor Global da Emissão	R$ 30.000.000,00
Remuneração Alvo	CDI + 5% a.a.
Amortização / Resgate	Prazo de 24 meses com carência de 12 meses e amortizações mensais do 13º ao 24° mês.
Subordinação Mínima (% do PL)	30%

FIDC - MEZANINO A-11

Data da emissão	07/2025
Valor Unitário de Emissão	R$ 1.000,00
Quantidade de Cotas na Emissão	20.000
Valor Global da Emissão	R$ 20.000.000,00
Remuneração Alvo	CDI + 4% a.a.
Amortização / Resgate	Prazo de 24 meses com carência de 12 meses e amortizações mensais do 13º ao 24° mês.
Subordinação Mínima (% do PL)	11,5%

FIDC - MEZANINO A-12

Data da emissão	06/2025
Valor Unitário de Emissão	R$ 1.000,00
Quantidade de Cotas na Emissão	20.000
Valor Global da Emissão	R$ 2.000.000.000,00
Remuneração Alvo	CDI + 7% a.a.
Amortização / Resgate	Prazo de 24 meses com carência de 12 meses e amortizações mensais do 13º ao 24° mês.
Subordinação Mínima (% do PL)	11,5%

FIDC - MEZANINO C-8

Data da emissão	A emitir
Valor Unitário de Emissão	R$ 1.000,00
Quantidade de Cotas na Emissão	30.000
Valor Global da Emissão	R$ 30.000.000,00
Remuneração Alvo	CDI + 3% a.a.
Amortização / Resgate	Prazo de 24 meses com carência de 12 meses e amortizações mensais a partir do 13º mês.
Subordinação Mínima (% do PL)	30%

FIDC - MEZANINO A-13

Data da emissão	A emitir
Valor Unitário de Emissão	R$ 1.000,00
Quantidade de Cotas na Emissão	30.000
Valor Global da Emissão	R$ 30.000.000,00
Remuneração Alvo	CDI + 4% a.a.
Amortização / Resgate	Prazo de 24 meses com carência de 12 meses e amortizações mensais a partir do 13º mês.
Subordinação Mínima (% do PL)	11,5%

FIDC - SUBORDINADA

Valor Unitário de Emissão	R$ 1.000,00

DESEMPENHO DO FUNDO

Ao final de junho de 2026, o Patrimônio Líquido (PL) do IOX PME FIDC totalizou R$ 305,4 milhões. A composição da carteira de direitos creditórios apresentou um total de R$ 158,1 milhões, mais cerca de R$ 75,4 milhões numa cota mezanino de um FIDC do Grupo IOX. Se somados, a alocação do PL em direitos creditórios chega a 76,4%. No entanto, vale ressaltar que o Regulamento do Fundo não determina cotas de FIDC como direitos creditórios passíveis de aquisição. A PDD chegou a R$ 12,9 milhões, representando 8,2% da carteira (sem considerar a cota mezanino de FIDC). O percentual de cobertura da PDD sobre créditos vencidos acima de 30 dias é de 75,1%.

O prazo médio dos recebíveis a vencer ficou em 115 dias, estando dentro do limite regulamentar estipulado em 120 dias. O percentual de concentração do maior cedente foi de 2,3%, enquadrado ao regulamento, enquanto o percentual de concentração do maior sacado foi de 1,4%, desenquadrado ao limite regulamentar. Destaca-se o aumento das notas comerciais na composição da carteira (25%), apesar da vasta maioria ainda ser composta por duplicatas (63%).

Ressalta-se, porém, que a Liberum não avalia a cota do FIDC em que o IOX PME investe, e seus indicadores não são considerados nos números acima, sendo impossível avaliar sua carteira.

O volume de liquidação mensal em junho foi de R$ 69,8 milhões, com um percentual de liquidação antecipada e pontual na métrica D+3 de 68% e um percentual de liquidação em atraso de 32%, com prazo médio de atraso em 30 dias. Houve uma queda considerável do volume de liquidação, assim como de carteira. O percentual de recompra sobre a liquidação foi de 6,28%, e o percentual de recompra sobre o PL foi de 1,43%.

Apesar de não haver captações, as amortizações ao longo do período analisado totalizaram R$ 4,64 milhões na Cota Mezanino A-10, R$ 2,32 milhões na Cota Mezanino C-3, R$ 3,12 milhões na Cota Mezanino C-4, R$ 5,47 milhões na Cota Mezanino C-5, R$ 5,61 milhões na Cota Senior 14 e R$ 13,84 milhões na Cota Senior 17. As subordinações mínimas regulamentares estão sendo respeitadas. O resultado acumulado das cotas subordinadas júnior em 2T2026 foi de -16,80%.

A Liberum seguirá monitorando mensalmente a performance do Fundo.

VETORES DE RATING

Os principais aspectos que poderão acarretar em novo rebaixamento dos ratings se referem, principalmente, ao contínuo baixo provisionamento dos créditos vencidos há mais de 30 dias, o elevado patamar de créditos vencidos frente o patrimônio líquido, além da aquisição de carteira mais arriscada, que poderá ocasionar inadimplências, elevação dos prazos e rentabilidades negativas, representando o deterioramento da qualidade dos direitos creditórios em carteira. Ainda, eventuais alterações regulamentares que permitam operações mais arriscadas ou em volume mais concentrado poderão limitar a proteção ao risco.

Por outro lado, a perspectiva negativa poderá ser removida caso as cotas do Fundo perpetuem um histórico de desempenho positivo, refletindo a melhora na qualidade dos direitos creditórios, com um controle maior dos vencimentos e uma provisão mais adequada sem que cause impactos significativos na rentabilidade das cotas Subordinadas, ou o regulamento estipule novas travas que representem maior segurança aos cotistas.

FATOS RELEVANTES

Durante o período aqui avaliado, através de Atas de Assembleia Geral Extraordinária de cotistas, foram deliberadas diversas alterações regulamentares do Fundo, em que se destacam:

As alterações do prazo de amortização das seguintes cotas:
Cota Mezanino B-1: de 55 meses com carência de 53 meses e amortizações mensais a partir do 54º mês, para 62 meses com carência de 59 meses e amortizações mensais a partir do 60º mês;
Cota Mezanino A-9: de 28 meses com carência de 25 meses e amortizações mensais a partir do 26º mês, para 34 meses com carência de 31 meses e amortizações mensais a partir do 32º mês;

A alteração da denominação social do Fundo, de **VIA CAPITAL ARTEMUS FUNDO DE INVESTIMENTO EM DIREITOS CREDITÓRIOS MULTISSETORIAL** para **IOX PME FUNDO DE INVESTIMENTO EM DIREITOS CREDITÓRIOS**;

A alteração da consultoria especializada e agente de cobrança do Fundo, da **VIA CAPITAL GESTÃO DE ATIVOS S.A.** para **IOX SECURITIZADORA S.A.**;

A autorização para que o Fundo adquira, parcial ou integralmente, a carteira de direitos creditórios a vencer do **VIA CAPITAL ADAMANTUS FUNDO DE INVESTIMENTO EM DIREITOS CREDITÓRIOS MULTISSETORIAL**;

A inclusão de um limite de até 15% do PL para direitos creditórios originados ou cedidos pela **VIA CAPITAL SOCIEDADE DE CRÉDITO DIRETO S.A.**;

A alteração do índice de subordinação mínima para as cotas Mezanino A, de 7,5% do PL para 11,5% do PL.

FLUXO DE CAIXA/LIQUIDEZ

Os principais aspectos que poderão comprometer a formação de liquidez se referem, principalmente, ao alongamento do prazo médio dos direitos creditórios e ao aumento do nível de inadimplência, que se refletiria em redução das rendas obtidas com o fluxo de recebimento dos créditos. Destaca-se que o Fundo é de condomínio fechado, e grande parte das cotas possui longo prazo de carência antes do cronograma de amortizações.

O desenquadramento do prazo médio máximo regulamentar de 120 dias corridos poderá, eventualmente, ocasionar um risco de falta de liquidez, determinado principalmente pelo prazo médio dos ativos, pelas condições de resgate das cotas e pela qualidade dos direitos creditórios. Destaca-se, positivamente, o enquadramento a este limite ao final de junho de 2026, registrando 115 dias corridos. Nota-se também que cada tipo de título possui um prazo médio máximo de vencimento, estando todos enquadrados.

CONSIDERAÇÕES DO RATING

Critérios de Concentração considerados adequados. O Fundo deverá observar os limites de concentração para os principais cedentes e sacados: o limite de 2,9% do PL para o maior cedente, exceto se instituição financeira (15% do PL); e 25% do PL para os 10 maiores cedentes (sem contar instituições financeiras). Já para o maior sacado, é definido o limite de 1,3% do PL, exceto para sacados segurados cujo limite é 3% do PL e para o Devedor Moinho de Trigo JM - LTDA cujo limite é 1,6% do PL; e12% do PL para os 10 maiores sacados. Ainda, poderá concentrar até 20% do PL em cedentes de um mesmo setor de serviços; até 15% do PL em cedentes em recuperação judicial; até 20% do PL em direitos creditórios a performar; até 15% do PL em direitos creditórios cedidos ou originados pela VIA CAPITAL SOCIEDADE DE CRÉDITO DIRETO S.A.; até 20% do PL em cheques - valor presente deduzido da PDD; até 7,5% do PL em contratos físicos; até 5% do PL em notas promissórias; até 15% do PL em CCBs; até 50% do PL em direitos creditórios de uma mesma Unidade Federativa; e deverá registrar um mínimo de 65% da carteira em duplicatas.

Existência de hierarquia entre classes de cotas do Fundo para efeitos de resgate e absorção de perdas da carteira. O Fundo deverá manter, no mínimo, 50% do seu PL representado por Cotas Subordinadas (Mezanino e Júnior) em forma de subordinação que proporcione proteção imediata aos cotistas Sêniores; 30% do PL representado por Cotas Subordinadas Júnior e Mezanino A e B, como forma de subordinação mínima para os cotistas Mezaninos C; 25% do PL representado por Cotas Subordinadas Júnior e Mezanino A, como subordinação mínima para os cotistas Mezaninos B; 11,5% do PL representado por cotas Subordinadas Júnior e Mezanino A-0, como subordinação mínima para os cotistas Mezaninos A. As cotas Subordinadas Júnior e Mezanino A-0 não possuem estas coberturas, estando mais suscetíveis aos riscos provenientes das operações.

Critérios de Elegibilidade definidos. O Fundo só poderá adquirir direitos creditórios que tenham a taxa mínima de cessão correspondente a 175% do CDI over. Além disso, o Fundo:
i) Não poderá adquirir direitos creditórios vencidos na data de cessão;
ii) Até 20% do PL poderá ser representado por cheques -- valor presente deduzido de PDD (que terão prazo médio máximo de 100 dias);
iii) Até 100% do PL poderá ser representado por duplicatas, sendo um mínimo de 65% da carteira (com prazo médio máximo de 71 dias);
iv) Até 15% do PL poderá ser representado por CCBs, dos quais ao menos 15% deverão ter garantias (com prazo médio máximo de 720 dias);
v) Até 5% do PL poderá ser representado por Notas Promissórias (com prazo médio máximo de 186 dias);
vi) Até 7,5% do PL poderá ser representado por Contratos (com prazo médio máximo de 429 dias).

Histórico operacional. Com registro em 2016 e avaliado pela Liberum Ratings desde 2021, o IOX PME FIDC possui um longo histórico consolidado. Em 24 de maio de 2024, a Liberum realizou visita presencial ao escritório da antiga consultoria do Fundo em Belo Horizonte/MG, e mais recentemente em 07 de maio de 2026 visitou a nova consultoria em São Paulo/SP, reconhecendo a experiência e capacidade técnica dos responsáveis, sendo assim, considerada adequada para o exercício de suas funções no segmento e reestruturação do Fundo.

Falta de ambiente de negócios regulado para os direitos creditórios que são alvo de aquisição. Pesa negativamente, não só para o VIA CAPITAL ARTEMUS FIDC MULTISSETORIAL, mas para um fundo que adquira ativos similares, que adquira ativos similares, a falta de um mercado secundário regulado e organizado para tais títulos, abrangendo o registro para negociação dos mesmos. Tais fatos agregariam maior segurança ao processo de alocação

além de impactar negativamente seu perfil de liquidez.

Risco de Liquidez. Os principais aspectos que poderão comprometer a formação de liquidez se referem, principalmente, ao alongamento do prazo médio dos direitos creditórios e ao aumento do nível de inadimplência, que se refletiria em redução das rendas obtidas com o fluxo de recebimento dos créditos. O risco de falta de liquidez é determinado principalmente pelo prazo médio dos ativos, pelas condições de resgate das cotas e pela qualidade dos direitos creditórios.

Ativos Remanescentes com baixo perfil de risco. A parcela do patrimônio líquido do Fundo que não estiver alocada em Direitos Creditórios Elegíveis poderá ser aplicada, isolada ou cumulativamente, em: a) títulos de emissão do Tesouro Nacional; b) títulos de emissão do Banco Central do Brasil; e c) operações compromissadas com lastro em títulos públicos federais ou em títulos emitidos pelo Banco Central do Brasil; d) operação compromissadas; e) cotas de fundos de investimento e cotas de fundos de investimento em cotas de renda fixa ou referenciado à Taxa DI, inclusive administrados e/ou geridos pelas Partes Relacionadas, que sejam abertos e de longo prazo, com liquidez diária; f) CDBs e/ou RDBs com prazo mínimo de duração de 1 ano, com liquidez diária, e desde que sejam emitidos pelas seguintes instituições financeiras: Banco Bradesco S.A., Itaú Unibanco S.A., Banco Safra S.A. e/ou Banco Santander (Brasil) S.A.

LÂMINAS

Nesta seção são apresentados dados históricos de performance do Fundo, conforme fornecidos à Liberum Ratings por parte de suas respectivas Administradoras. Os dados recebidos são trabalhados pela Liberum para fins de cálculo de diversos indicadores, apresentados em gráficos e tabelas, tal como se segue.

Composição do PL (R$ mil)

Mês	PL (R$)	Créditos AV (R$)	Créditos V (R$)	Op. Comp. (R$)	Fundos de Invest. (R$)	Tít. Públicos (R$)	Tesouraria (R$)	CDB (R$)	Pagar/Receber (R$)	Outros (R$)	PDD (R$)
7-2025	296.466	192.561	73.204	365	37.497	582	3	0	-23	12.503	-20.225
8-2025	303.549	208.873	79.895	1.559	21.150	565	2	0	-1.598	12.333	-19.230
9-2025	322.941	223.050	83.898	3.264	18.562	567	1	0	-532	12.333	-18.202
10-2025	345.916	233.724	81.270	7.115	29.283	574	0	0	-1.134	12.333	-17.248
11-2025	360.765	253.150	76.847	3.929	29.851	591	4	0	484	12.140	-16.231
12-2025	361.416	248.983	80.532	541	34.069	587	10	0	278	12.140	-15.724
1-2026	351.915	234.593	80.441	6.711	34.809	595	1	0	-2.592	12.381	-15.025
2-2026	352.618	240.603	88.169	1.113	28.930	589	2	0	-450	12.395	-18.734
3-2026	331.812	233.215	18.638	10.586	62.933	581	0	0	-2.999	12.395	-3.537
4-2026	321.762	177.931	30.439	2.757	106.461	596	0	0	-518	12.395	-8.299
5-2026	312.483	141.972	30.862	3.545	133.912	593	1	0	1.149	12.395	-11.946
6-2026	305.414	123.325	34.753	4.266	140.040	576	2	0	3.007	12.395	-12.950

Composição do PL (R$ mil) - Gráfico

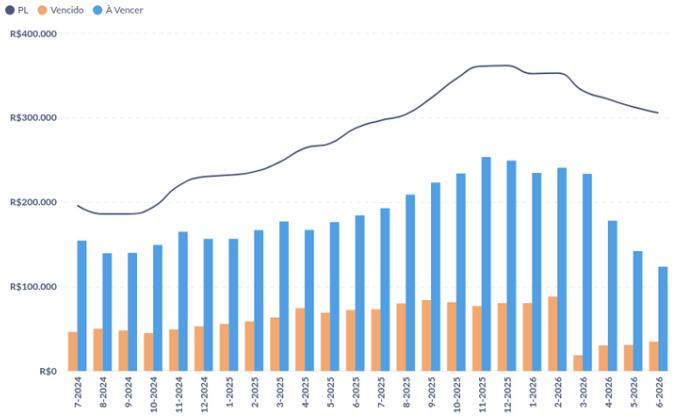

PDD (% da Carteira) - Gráfico

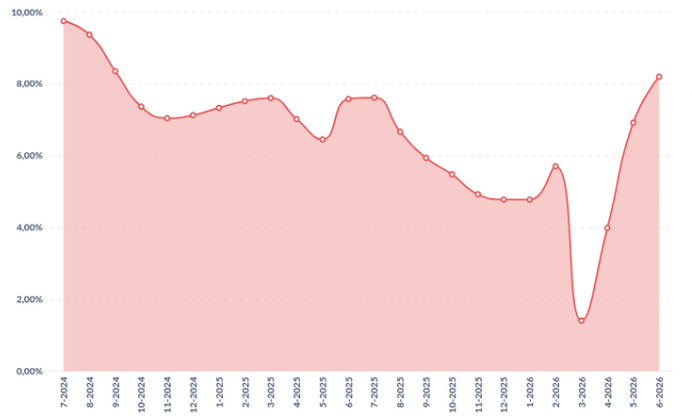

Prazo Médio (Dias Corridos e Dias Úteis) - Gráfico

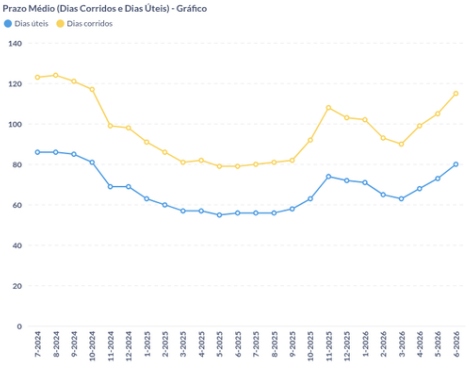

Créditos a Vencer (R$ mil)

Mês	Total (R$)	Até 30 dias (R$)	De 31 a 60 dias (R$)	De 61 a 90 dias (R$)	Acima de 90 dias (R$)
7-2025	192.561	101.562	42.540	16.184	32.275
8-2025	208.873	102.065	51.793	18.410	36.605
9-2025	223.050	118.259	46.633	17.547	40.612
10-2025	233.724	108.899	48.409	18.945	57.472
11-2025	253.150	111.224	54.524	23.545	63.857
12-2025	248.983	114.194	49.337	23.430	62.022
1-2026	234.593	99.849	54.179	27.747	52.818
2-2026	240.603	106.491	54.199	30.744	49.169
3-2026	233.215	110.733	53.220	23.984	45.279
4-2026	177.931	80.818	39.168	18.608	39.337
5-2026	141.972	61.151	32.180	15.251	33.391

Vencido (% do PL) - Total/Acima de 30 dias/Acima de 90 dias - Gráfico

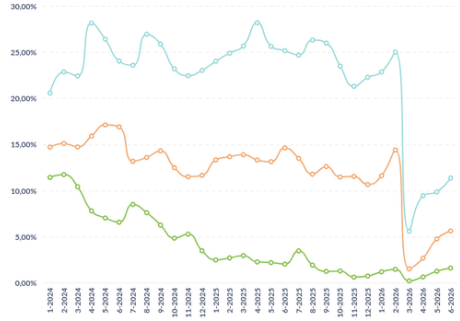

Créditos Vencidos (R$ mil)

Mês	Total (R$)	Até 30 dias (R$)	De 31 a 60 dias (R$)	De 61 a 90 dias (R$)	De 91 a 180 dias (R$)	Acima de 180 dias (R$)
7-2025	73.204	33.160	19.437	10.272	9.909	425
8-2025	79.895	44.108	20.694	9.191	5.465	436
9-2025	83.898	43.159	23.067	13.572	3.588	513
10-2025	81.270	41.526	24.532	10.694	3.897	621
11-2025	76.847	35.174	25.630	13.721	1.428	894
12-2025	80.532	41.960	20.854	14.928	1.797	993
1-2026	80.441	39.539	23.196	13.385	3.530	791
2-2026	88.169	37.328	30.273	15.285	4.855	428
3-2026	18.638	13.528	2.857	1.467	787	0
4-2026	30.439	21.743	4.256	2.286	2.154	0
5-2026	30.862	15.924	7.721	3.194	3.925	98
6-2026	34.753	17.520	5.122	7.143	4.384	583

Alocação (Carteira % do PL + PDD)

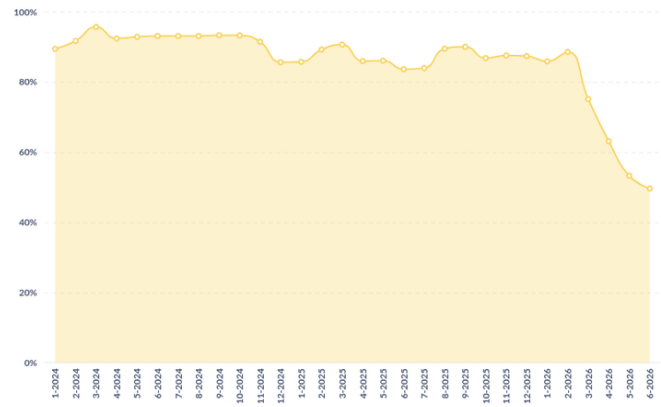

Vencidos acima de 30 e 60 dias Líquido de PDD (% do PL) - Gráfico

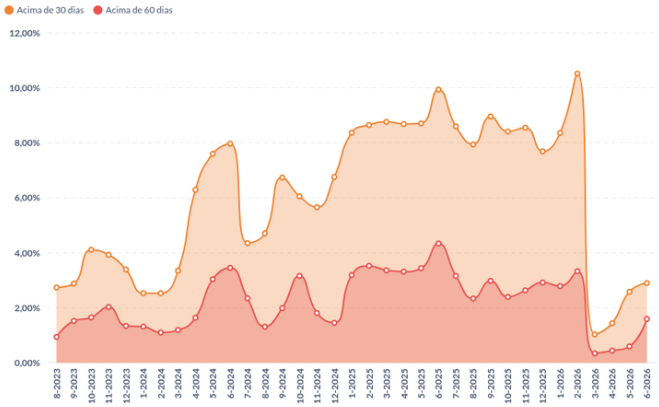

Tipo de Títulos (% da Carteira)

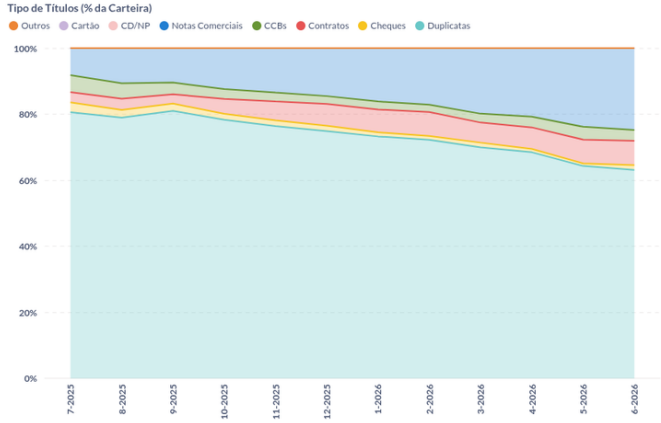

Tipo de Títulos (R$ mil)

Mês	Duplicata	Cheque	Contrato	CCB	Nota Comercial	CD/NP	Cartão Crédito	Outros
7-2025	214.153	7.922	8.262	13.750	21.677	0	0	0
8-2025	227.958	6.812	9.722	13.500	30.777	0	0	0
9-2025	248.642	6.754	8.695	10.877	31.981	0	0	0
10-2025	246.760	5.638	14.205	9.383	39.007	0	0	0
11-2025	252.161	5.691	18.858	8.841	44.445	0	0	0
12-2025	246.728	5.315	21.873	7.743	47.857	0	0	0
1-2026	230.793	3.910	21.789	7.663	50.879	0	0	0
2-2026	237.413	3.885	23.802	7.297	56.376	0	0	0
3-2026	176.156	3.645	15.316	6.764	49.972	0	0	0
4-2026	142.672	2.163	13.533	6.742	43.260	0	0	0
5-2026	111.168	1.378	12.435	6.699	41.153	0	0	0
6-2026	99.781	2.305	11.633	5.199	39.161	0	0	0

Tipo de Liquidação (% da Liq.) - Percentual Gráfico

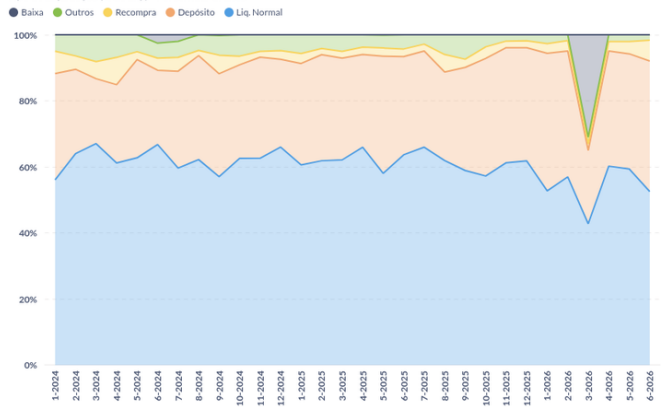

Tipo de Liquidação (% da Liq.)

Mês	Liq. Normal	Depósito	Recompra	Baixa	Outros
7-2025	66,0%	29,1%	2,1%	0%	2,8%
8-2025	61,9%	26,8%	5,3%	0%	6,0%
9-2025	58,9%	31,2%	2,5%	0%	7,4%
10-2025	57,3%	35,6%	3,5%	0%	3,7%
11-2025	61,3%	34,8%	2,0%	0%	1,9%
12-2025	61,8%	34,3%	2,1%	0%	1,8%
1-2026	52,7%	41,7%	2,9%	0%	2,7%
2-2026	57,0%	38,1%	3,1%	0%	1,8%
3-2026	42,8%	22,2%	2,0%	31,01%	2,0%
4-2026	60,2%	34,8%	2,9%	0%	2,0%
5-2026	59,4%	34,9%	3,7%	0%	2,0%
6-2026	52,5%	39,5%	6,3%	0%	1,7%

Recompra (% do PL)

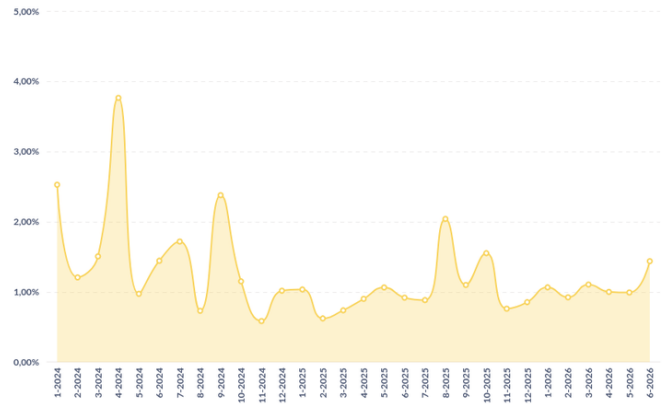

Concentração da Recompra (%)

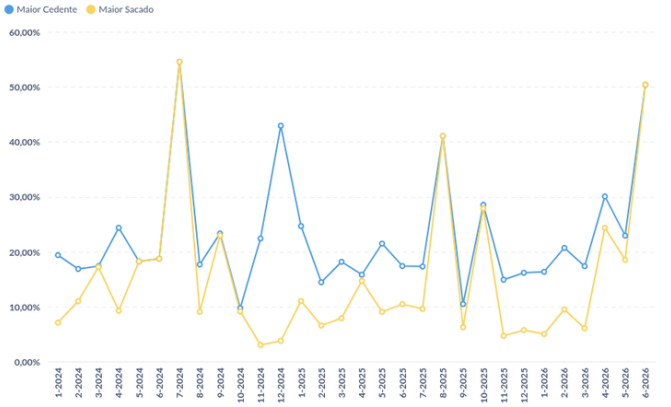

Vencido Acima de 30 dias + Recompra (% do PL)

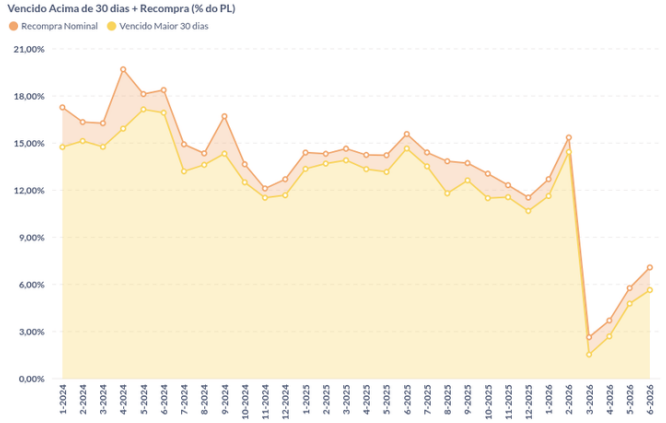

Recompra e Vencido acima de 30 Dias

Mês	Recompra - Nominal (% do PL)	Vencido > 30 dias (% do PL)	Rec. + Venc > 30 (% do PL)
7-2025	0,9%	13,5%	14,4%
8-2025	2,0%	11,8%	13,8%
9-2025	1,1%	12,6%	13,7%
10-2025	1,6%	11,5%	13,0%
11-2025	0,8%	11,6%	12,3%
12-2025	0,9%	10,7%	11,5%
1-2026	1,1%	11,6%	12,7%
2-2026	0,9%	14,4%	15,3%
3-2026	1,1%	1,5%	2,6%
4-2026	1,0%	2,7%	3,7%
5-2026	1,0%	4,8%	5,8%
6-2026	1,4%	5,6%	7,1%

Pontualidade da Liquidação (% da Liq). - Gráfico.

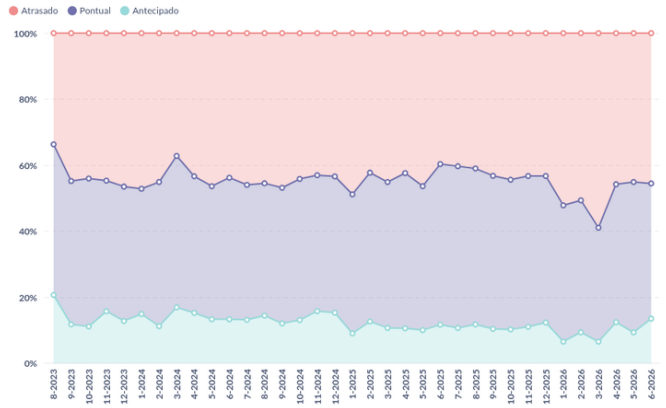

Pontualidade da Liquidação (% da Liq.)

Mês	Antecipado	Pontual	Atrasado
7-2025	11%	49%	40%
8-2025	12%	47%	41%
9-2025	10%	46%	43%
10-2025	10%	45%	44%
11-2025	11%	46%	43%
12-2025	12%	44%	43%
1-2026	7%	41%	52%
2-2026	9%	40%	51%
3-2026	7%	35%	59%
4-2026	12%	42%	46%
5-2026	9%	46%	45%
6-2026	14%	41%	46%

Pontualidade da Liquidação - D + 3 (% da Liq) - Gráfico

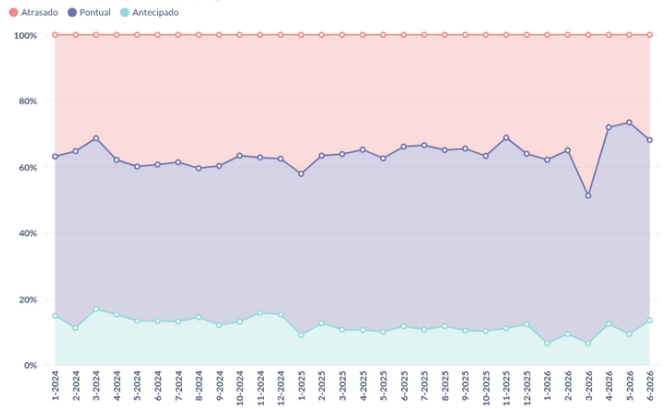

Pontualidade da Liquidação - D+3 (% da Liq.)

Mês	Antecipado	Pontual	Atrasado
7-2025	11%	56%	33%
8-2025	12%	53%	35%
9-2025	10%	55%	34%
10-2025	10%	53%	37%
11-2025	11%	58%	31%
12-2025	12%	52%	36%
1-2026	7%	56%	38%
2-2026	9%	56%	35%
3-2026	7%	45%	49%
4-2026	12%	60%	28%
5-2026	9%	64%	27%
6-2026	14%	55%	32%

Pontualidade da Liquidação - D+5 (% da Liq.) - Gráfico

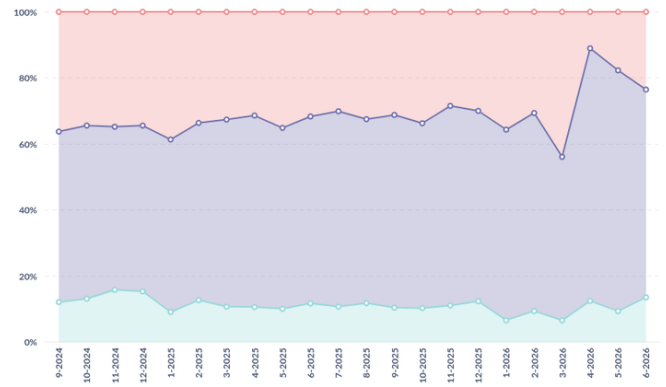

Pontualidade da Liquidação - D+10 (% da Liq.) - Gráfico

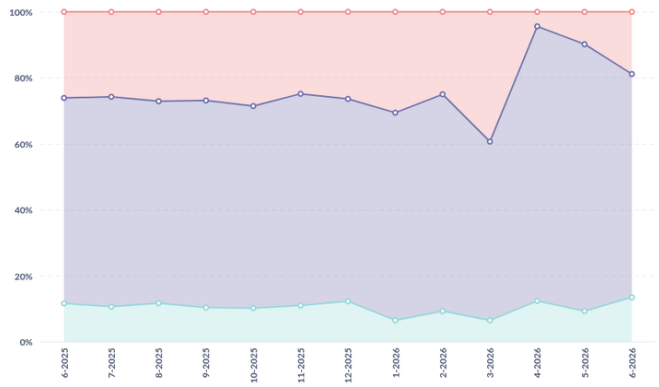

Recompra Nominal vs Contábil - Gráfico

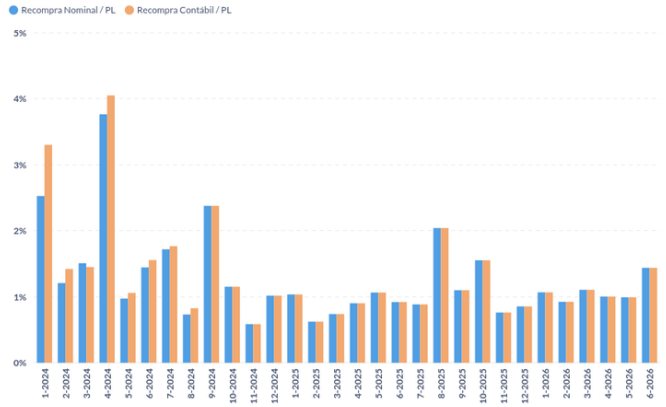

Liquidação Nominal vs Contábil - Gráfico

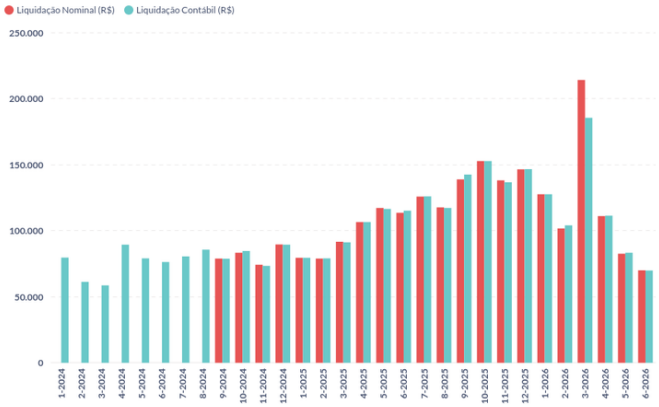

Prazo Médio de Liquidação em Atraso (dias)

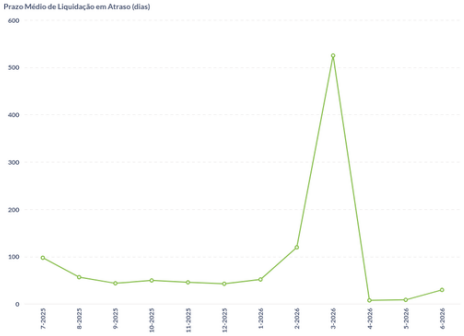

Tipo de Liquidação (R$ mil) - Volume Gráfico

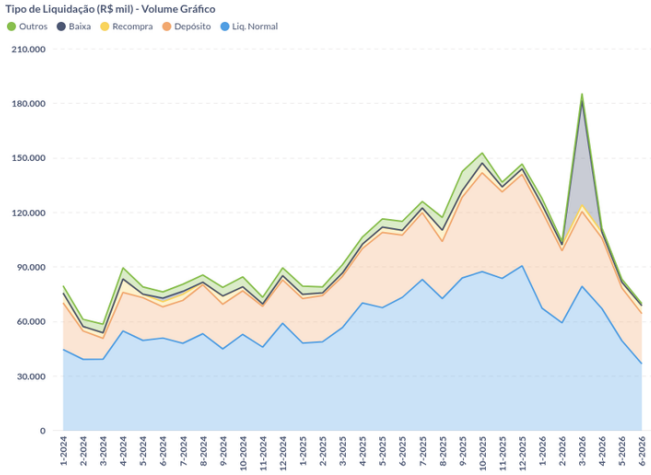

Concentração Cedente (% do PL) - Gráfico

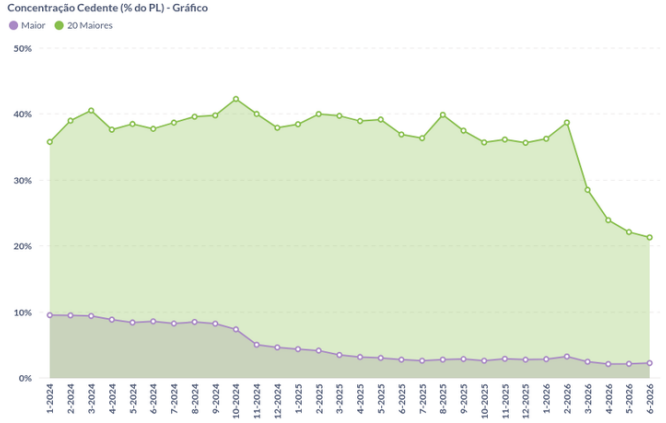

Concentração Cedente (% do PL)

Mês	Maior	5 Maiores	10 Maiores	15 Maiores	20 Maiores
7-2025	2,64%	11,65%	21,67%	29,82%	36,31%
8-2025	2,81%	13,37%	24,35%	33,21%	39,86%
9-2025	2,88%	13,36%	22,92%	30,76%	37,45%
10-2025	2,63%	12,10%	21,30%	28,91%	35,69%
11-2025	2,93%	12,46%	22,40%	29,87%	36,11%
12-2025	2,79%	11,86%	21,07%	28,88%	35,62%
1-2026	2,87%	12,37%	21,89%	29,90%	36,24%
2-2026	3,27%	13,17%	23,34%	31,88%	38,69%
3-2026	2,48%	10,31%	17,24%	23,17%	28,50%
4-2026	2,13%	8,15%	14,33%	19,57%	23,91%
5-2026	2,17%	7,98%	13,47%	18,11%	22,11%
6-2026	2,27%	8,40%	13,27%	17,53%	21,29%

Concentração Sacado (% do PL) - Gráfico

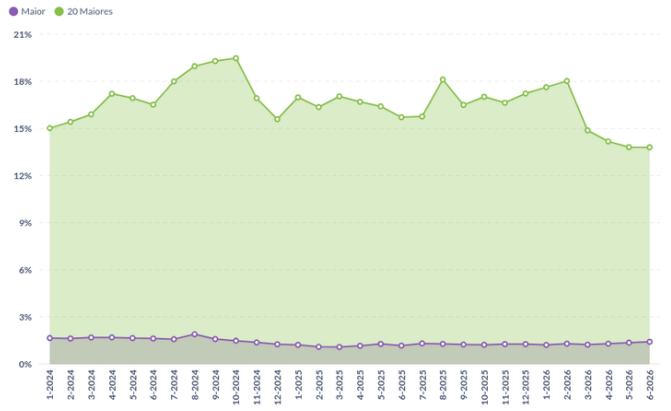

Concentração Sacado (% do PL)

Mês	Maior	5 Maiores	10 Maiores	15 Maiores	20 Maiores
7-2025	1,32%	5,43%	9,26%	12,69%	15,75%
8-2025	1,29%	6,27%	10,71%	14,64%	18,10%
9-2025	1,25%	5,75%	9,97%	13,49%	16,48%
10-2025	1,23%	5,75%	10,44%	14,15%	17,00%
11-2025	1,27%	5,61%	9,94%	13,58%	16,62%
12-2025	1,27%	5,68%	10,17%	13,90%	17,21%
1-2026	1,22%	5,72%	10,59%	14,29%	17,61%
2-2026	1,30%	6,01%	10,77%	14,60%	18,00%
3-2026	1,24%	5,47%	9,21%	12,38%	14,86%
4-2026	1,30%	5,46%	9,24%	11,88%	14,16%
5-2026	1,37%	5,40%	9,04%	11,71%	13,80%
6-2026	1,43%	5,54%	9,19%	11,81%	13,79%

PL das Cotas (R$ mil)

		IOX PME FUNDO DE INVESTIMENTO EM DIREITOS CREDITÓRIOS															
Ano	Mês	FIDC	Mezanino A-0	Mezanino A-10	Mezanino A-11	Mezanino A-12	Mezanino A-4	Mezanino A-7	Mezanino A-9	Mezanino B-1	Mezanino C-2	Mezanino C-3	Mezanino C-4	Mezanino C-5	Mezanino C-6	Mezanino C-7	Senior 13
2025	7	296.466	24.542	15.672	2.584	5.836	112	2.063	9.092	32.769	0	11.975	10.769	18.756	2.584	0	0
	8	303.549	24.889	15.944	3.040	5.937	113	1.675	9.213	33.246	0	12.159	10.939	19.052	2.620	2.494	0
	9	322.941	25.257	16.234	3.512	7.552	115	1.276	9.342	33.753	0	12.354	11.119	19.367	2.659	4.040	0
	10	345.916	25.649	16.543	5.823	11.219	116	864	9.478	34.291	0	11.864	11.311	19.701	4.954	4.110	0
	11	360.765	25.976	16.803	8.506	11.395	117	438	9.592	34.742	0	11.321	10.517	19.982	7.620	4.168	0
	12	361.416	26.361	15.683	13.837	11.957	119	0	9.726	35.271	0	10.785	9.718	18.619	12.929	4.237	0
2026	1	351.915	26.734	14.505	14.043	12.165	120	0	9.855	35.784	0	10.220	8.884	17.194	13.112	4.304	0
	2	352.618	27.057	14.720	14.223	12.345	121	0	9.968	36.230	0	9.615	8.004	17.426	13.271	4.362	0
	3	331.812	27.456	11.990	14.445	12.569	123	0	10.106	36.780	0	9.018	7.119	14.170	13.466	4.434	0
	4	321.762	27.821	10.663	14.648	12.775	124	0	10.232	37.283	0	8.386	6.192	12.583	13.645	4.499	0
	5	312.483	28.186	9.287	14.852	12.981	126	0	10.358	37.786	0	7.732	5.236	10.943	13.824	4.565	0
	6	305.414	28.572	7.870	15.067	13.201	127	0	10.492	38.319	0	7.063	4.253	9.259	14.013	4.635	0

Quantidade de Cotas

		IOX PME FUNDO DE INVESTIMENTO EM DIREITOS CREDITÓRIOS															
Ano	Mês	Mezanino A-0	Mezanino A-10	Mezanino A-11	Mezanino A-12	Mezanino A-4	Mezanino A-7	Mezanino A-9	Mezanino B-1	Mezanino C-2	Mezanino C-3	Mezanino C-4	Mezanino C-5	Mezanino C-6	Mezanino C-7	Senior 13	Senior 14
2025	7	18.778,81	13.780,84	2.581,77	5.717,26	4.016,67	14.871,63	7.747,95	32.287,75	0,00	9.691,36	9.421,30	16.699,13	2.581,77	0,00	0,00	23.952,83
	8	18.778,81	13.780,84	2.993,44	5.717,26	4.016,67	14.871,63	7.747,95	32.287,75	0,00	9.691,36	9.421,30	16.699,13	2.581,77	2.490,54	0,00	23.952,83
	9	18.778,81	13.780,84	3.404,52	7.142,20	4.016,67	14.871,63	7.747,95	32.287,75	0,00	9.691,36	9.421,30	16.699,13	2.581,77	3.968,26	0,00	23.952,83
	10	18.778,81	13.780,84	5.553,88	10.413,01	4.016,67	14.871,63	7.747,95	32.287,75	0,00	9.691,36	9.421,30	16.699,13	4.736,58	3.968,26	0,00	23.952,83
	11	18.778,81	13.780,84	8.004,01	10.413,01	4.016,67	14.871,63	7.747,95	32.287,75	0,00	9.691,36	9.421,30	16.699,13	7.194,61	3.968,26	0,00	23.952,83
	12	18.778,81	13.780,84	12.819,63	10.730,85	4.016,67	0,00	7.747,95	32.287,75	0,00	9.691,36	9.421,30	16.699,13	12.028,66	3.968,26	0,00	23.952,83
2026	1	18.778,81	13.780,84	12.819,63	10.730,85	4.016,67	0,00	7.747,95	32.287,75	0,00	9.691,36	9.421,30	16.699,13	12.028,66	3.968,26	0,00	23.952,83
	2	18.778,81	13.780,84	12.819,63	10.730,85	4.016,67	0,00	7.747,95	32.287,75	0,00	9.691,36	9.421,30	16.699,13	12.028,66	3.968,26	0,00	23.952,83
	3	18.778,81	13.780,84	12.819,63	10.730,85	4.016,67	0,00	7.747,95	32.287,75	0,00	9.691,36	9.421,30	16.699,13	12.028,66	3.968,26	0,00	23.952,83
	4	18.778,81	13.780,84	12.819,63	10.730,85	4.016,67	0,00	7.747,95	32.287,75	0,00	9.691,36	9.421,30	16.699,13	12.028,66	3.968,26	0,00	23.952,83
	5	18.778,81	13.780,84	12.819,63	10.730,85	4.016,67	0,00	7.747,95	32.287,75	0,00	9.691,36	9.421,30	16.699,13	12.028,66	3.968,26	0,00	23.952,83
	6	18.778,81	13.780,84	12.819,63	10.730,85	4.016,67	0,00	7.747,95	32.287,75	0,00	9.691,36	9.421,30	16.699,13	12.028,66	3.968,26	0,00	23.952,83

Valor das Cotas (R$)

		IOX PME FUNDO DE INVESTIMENTO EM DIREITOS CREDITÓRIOS															
Ano	Mês	Mezanino A-0	Mezanino A-10	Mezanino A-11	Mezanino A-12	Mezanino A-4	Mezanino A-7	Mezanino A-9	Mezanino B-1	Mezanino C-2	Mezanino C-3	Mezanino C-4	Mezanino C-5	Mezanino C-6	Mezanino C-7	Senior 13	Senior 14
2025	7	1.306,88	1.137,24	1.000,71	1.020,70	27,91	138,70	1.173,47	1.014,91	0,00	1.235,60	1.143,03	1.123,19	1.000,67	0,00	0,00	1.219,76
	8	1.325,35	1.156,98	1.015,67	1.038,42	28,23	112,62	1.189,09	1.029,67	0,00	1.254,57	1.161,05	1.140,90	1.014,81	1.001,49	0,00	1.237,51
	9	1.344,99	1.178,04	1.031,59	1.057,32	28,58	85,79	1.205,68	1.045,37	0,00	1.274,77	1.180,23	1.159,74	1.029,85	1.018,04	0,00	1.256,37
	10	1.365,82	1.200,45	1.048,49	1.077,44	28,94	58,13	1.223,27	1.062,04	0,00	1.224,22	1.200,62	1.179,78	1.045,80	1.035,62	0,00	1.205,49
	11	1.383,28	1.219,30	1.062,67	1.094,35	29,25	29,46	1.238,00	1.076,00	0,00	1.168,20	1.116,26	1.196,59	1.059,17	1.050,38	0,00	1.149,50
	12	1.403,77	1.138,02	1.079,32	1.114,26	29,59	0,00	1.255,27	1.092,41	0,00	1.112,82	1.031,54	1.115,00	1.074,86	1.067,74	0,00	1.094,08
2026	1	1.423,62	1.052,53	1.095,46	1.133,61	29,95	0,00	1.271,98	1.108,30	0,00	1.054,58	943,02	1.029,61	1.090,06	1.084,57	0,00	1.036,00
	2	1.440,85	1.068,17	1.109,49	1.150,46	30,25	0,00	1.286,48	1.122,10	0,00	992,13	849,55	1.043,51	1.103,25	1.099,20	0,00	973,98
	3	1.462,10	870,03	1.126,80	1.171,31	30,61	0,00	1.304,34	1.139,13	0,00	930,49	755,59	848,54	1.119,52	1.117,29	0,00	912,70
	4	1.481,52	773,72	1.142,64	1.190,46	30,95	0,00	1.320,64	1.154,70	0,00	865,27	657,25	753,48	1.134,39	1.133,86	0,00	848,08
	5	1.500,94	673,92	1.158,51	1.209,72	31,28	0,00	1.336,92	1.170,29	0,00	797,84	555,74	655,31	1.149,26	1.150,47	0,00	781,39
	6	1.521,50	571,10	1.175,32	1.230,19	31,63	0,00	1.354,13	1.186,80	0,00	728,77	451,40	554,46	1.165,00	1.168,10	0,00	713,17

Composição do PL por Classe (% do PL) - Gráfico

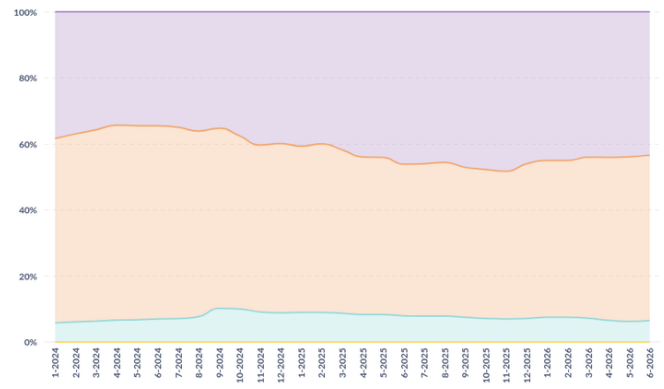

PL das Cotas (R$ mil) - Gráfico

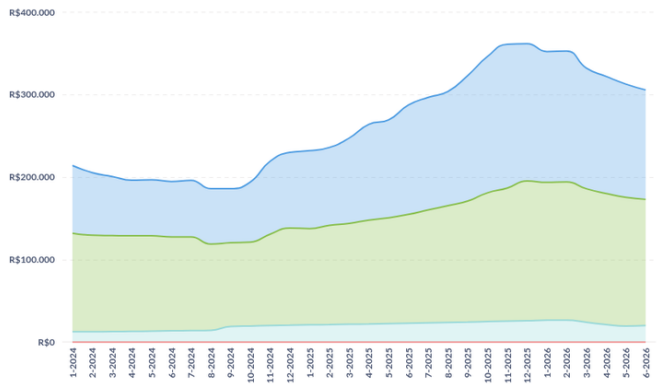

Subordinação (% do PL)

Mês-Ano	Sub. Efetiva Sênior	Sub. Mínima Sênior	Sub. Efetiva Mezanino	Sub. Mínima Mezanino	Sub. Efetiva Mezanino Master HY	Sub. Mínima Mezanino Master HY	Sub. Efetiva Mezanino HY	Sub. Mínima Mezanino HY	Sub. Efetiva Mezanino Pref.	Sub. Mínima
7-2025	54,00%	50,00%	39,13%	30,00%	28,08%	25,00%	16,15%	7,50%	7,87%	
8-2025	54,42%	50,00%	38,85%	30,00%	27,90%	25,00%	16,07%	7,50%	7,87%	
9-2025	52,92%	50,00%	37,58%	30,00%	27,13%	25,00%	15,35%	7,50%	7,53%	
10-2025	52,28%	50,00%	37,26%	30,00%	27,35%	25,00%	14,62%	7,50%	7,21%	
11-2025	51,72%	50,00%	36,86%	30,00%	27,23%	25,00%	14,24%	7,50%	7,04%	
12-2025	54,00%	50,00%	38,43%	30,00%	28,67%	25,00%	14,47%	7,50%	7,18%	
1-2026	54,97%	50,00%	39,71%	30,00%	29,54%	25,00%	15,14%	7,50%	7,54%	
2-2026	55,01%	50,00%	40,07%	30,00%	29,80%	25,00%	15,23%	7,50%	7,56%	
3-2026	55,97%	50,00%	41,44%	30,00%	30,36%	25,00%	15,52%	7,50%	7,25%	
4-2026	55,96%	50,00%	41,88%	30,00%	30,29%	25,00%	15,23%	7,50%	6,58%	
5-2026	56,11%	50,00%	42,57%	30,00%	30,48%	25,00%	15,25%	7,50%	6,23%	
6-2026	56,61%	50,00%	43,77%	30,00%	31,22%	25,00%	15,91%	7,50%	6,55%	

Captações (R$)

		IOX PME FUNDO DE INVESTIMENTO EM DIREITOS CREDITÓRIOS														
Ano	Mês	Mezanino A-0	Mezanino A-10	Mezanino A-11	Mezanino A-12	Mezanino A-4	Mezanino A-7	Mezanino A-9	Mezanino B-1	Mezanino C-2	Mezanino C-3	Mezanino C-4	Mezanino C-5	Mezanino C-6	Mezanino C-7	Senior 13	Senior 14
2025	7	0	0	2.581.770	738.000	0	0	0	0	0	0	0	0	2.581.770	0	0	0
	8	0	0	419.114	0	0	0	0	0	0	0	0	0	0	2.500.000	0	0
	9	0	0	425.381	1.500.000	0	0	0	0	0	0	0	0	0	1.500.000	0	0
	10	0	0	2.260.560	3.500.000	0	0	0	0	0	0	0	0	2.260.560	0	0	0
	11	0	0	2.609.880	0	0	0	0	0	0	0	0	0	2.609.880	0	0	0
	12	0	0	5.186.630	350.000	0	0	0	0	0	0	0	0	5.186.630	0	0	0
2026	1	0	0	0	0	0	0	0	0	0	0	0	0	0	0	0	0
	2	0	0	0	0	0	0	0	0	0	0	0	0	0	0	0	0
	3	0	0	0	0	0	0	0	0	0	0	0	0	0	0	0	0
	4	0	0	0	0	0	0	0	0	0	0	0	0	0	0	0	0
	5	0	0	0	0	0	0	0	0	0	0	0	0	0	0	0	0
	6	0	0	0	0	0	0	0	0	0	0	0	0	0	0	0	0
Total geral		**0**	**0**	**13.483.335**	**6.088.000**	**0**	**0**	**0**	**0**	**0**	**0**	**0**	**0**	**12.638.840**	**4.000.000**	**0**	**0**

Resgates, Amortizações e Juros (R$)

		IOX PME FUNDO DE INVESTIMENTO EM DIREITOS CREDITÓRIOS														
Ano	Mês	Mezanino A-0	Mezanino A-10	Mezanino A-11	Mezanino A-12	Mezanino A-4	Mezanino A-7	Mezanino A-9	Mezanino B-1	Mezanino C-2	Mezanino C-3	Mezanino C-4	Mezanino C-5	Mezanino C-6	Mezanino C-7	Senior 13	Senior 14
2025	7	0	0	0	0	0	410.794	0	0	0	0	0	0	0	0	2.824.040	0
	8	0	0	1.587	0	0	417.527	0	0	0	0	0	0	0	9.464	0	0
	9	0	0	1.610	5.678	0	423.770	0	0	0	0	0	0	0	5.678	0	0
	10	0	0	8.558	13.250	0	430.411	0	0	0	695.878	0	0	8.558	0	0	1.693.860
	11	0	0	9.880	0	0	436.847	0	0	0	707.079	950.373	0	9.880	0	0	1.719.680
	12	0	1.423.390	19.635	1.325	0	0	0	0	0	717.939	965.354	1.690.160	19.635	0	0	1.744.690
2026	1	0	1.449.290	0	0	0	0	0	0	0	728.437	980.571	1.718.080	0	0	0	1.768.850
	2	0	0	0	0	0	0	0	0	0	739.625	995.286	0	0	0	0	1.794.580
	3	0	2.970.740	0	0	0	0	0	0	0	750.401	1.009.470	3.513.800	0	0	0	1.819.340
	4	0	1.521.990	0	0	0	0	0	0	0	760.697	1.025.970	1.796.180	0	0	0	1.842.960
	5	0	1.547.860	0	0	0	0	0	0	0	772.120	1.040.320	1.823.850	0	0	0	1.869.140
	6	0	1.572.804	0	0	0	0	0	0	0	784.202	1.056.336	1.850.464	0	0	0	1.896.795
Total geral		**0**	**10.486.074**	**41.269**	**20.253**	**0**	**2.119.349**	**0**	**0**	**0**	**6.656.378**	**8.023.680**	**12.392.534**	**38.072**	**15.142**	**2.824.040**	**16.149.895**

Quantidade de Cedentes e Sacados

Mês-Ano	Cedentes	Sacados
7-2025	850	13.859
8-2025	860	14.411
9-2025	863	15.460
10-2025	880	14.213
11-2025	900	14.471
12-2025	905	12.812
1-2026	909	11.968
2-2026	913	12.552
3-2026	532	9.828
4-2026	513	6.936
5-2026	492	6.876
6-2026	468	6.206

Baixado a Prejuízo (R$ mil)

Mês	Saldo (R$)	Incremento Mês (R$)
7-2025	8.344	-1.581
8-2025	8.354	10
9-2025	8.391	37
10-2025	8.544	153
11-2025	8.596	53
12-2025	8.658	61
1-2026	8.090	-568
2-2026	5.829	-2.261
3-2026	8	-5.821
4-2026	8	0
5-2026	8	0
6-2026	8	0

Rentabilidade Mensal Acumulado (%) - Gráfico

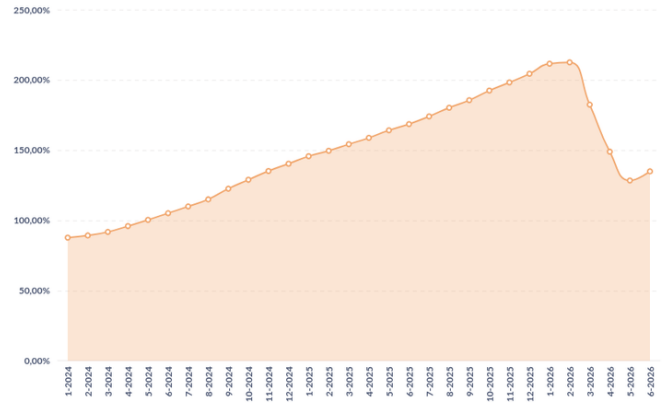

Rentabilidade Mensal (%)

Mês	Subordinada	Única
7-2025	2,0%	0,0%
8-2025	2,3%	0,0%
9-2025	1,9%	0,0%
10-2025	2,4%	0,0%
11-2025	2,0%	0,0%
12-2025	2,1%	0,0%
1-2026	2,4%	0,0%
2-2026	0,3%	0,0%
3-2026	-9,7%	0,0%
4-2026	-11,8%	0,0%
5-2026	-8,3%	0,0%
6-2026	2,9%	0,0%

Resultado Mensal Acumulado (%) - Gráfico

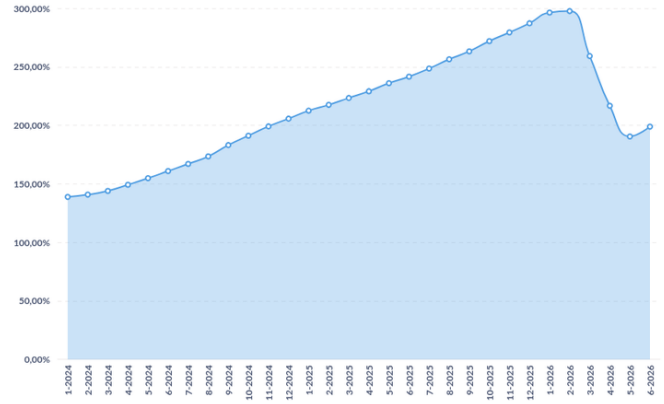

Resultado Mensal (%)

Mês	Subordinada	Única
7-2025	2,0%	0,0%
8-2025	2,3%	0,0%
9-2025	1,9%	0,0%
10-2025	2,4%	0,0%
11-2025	2,0%	0,0%
12-2025	2,1%	0,0%
1-2026	2,4%	0,0%
2-2026	0,3%	0,0%
3-2026	-9,7%	0,0%
4-2026	-11,8%	0,0%
5-2026	-8,3%	0,0%
6-2026	2,9%	0,0%

Concentração Cedente (% do PL Subordinada)

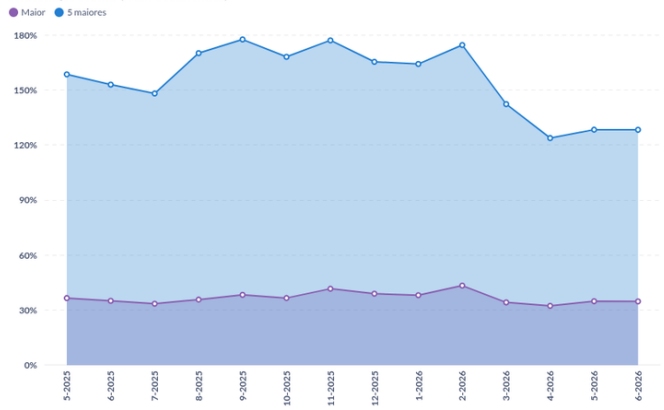

Concentração Sacado (% do PL Subordinada)

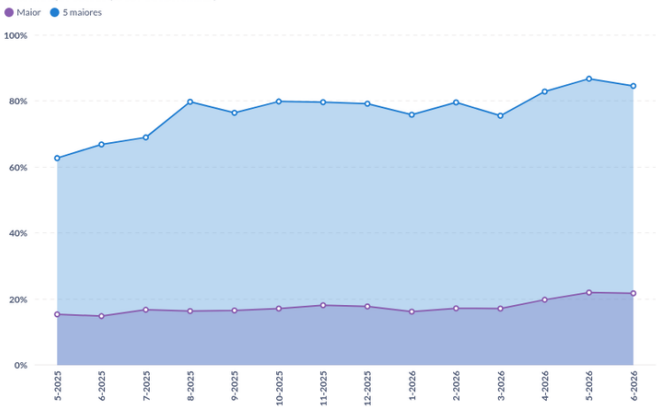

CRITÉRIOS DA ANÁLISE

METODOLOGIA UTILIZADA

Metodologia(s) Liberum Ratings de Finanças Estruturadas e Metodologia de Monitoramento. Saiba mais em: www.liberumratings.com.br/pt/publications-methodologies.php

ESCALAS DE AVALIAÇÃO

Escala(s) Liberum Ratings de Crédito - Longo Prazo / Crédito - Curto Prazo Saiba mais em: http://www.liberumratings.com.br/pt/publications-scales.php

FREQUÊNCIA DE MONITORAMENTO

A política de monitoramento de ratings para esta(s) classe(s) de ativo(s) é descrita na Metodologia de Ratings de Finanças Estruturadas disponível no site da Liberum Ratings. www.liberumratings.com.br

PROCESSO DE DILIGÊNCIA SOBRE OS ATIVOS DE FINANÇAS ESTRUTURADAS

A presente avaliação se apoiou, entre outros, no uso de bases de dados históricas e comparativas para este tipo de ativo e o uso de modelos de análise proprietários, os quais consideram aspectos qualitativos e quantitativos especificamente associados a este tipo de ativo. (fe) representa o sufixo utilizado, pela Liberum Ratings, para ratings atribuídos a Finanças Estruturadas

LEI GERAL DE PROTEÇÃO DE DADOS

Privacidade e segurança são prioridades e nos comprometemos com a transparência do tratamento de dados pessoais dos nossos usuários/clientes. Por isso, estamos sob as normas da Constituição Federal de 1988 (art. 5º, LXXIX; e o art. 22º, XXX – incluídos pela EC 115/2022), das normas de Proteção de Dados (LGPD, Lei Federal 13.709/2018), das disposições consumeristas da Lei Federal 8078/1990 e as demais normas do ordenamento jurídico brasileiro aplicáveis.

DECLARAÇÕES REGULAMENTARES E INFORMAÇÕES IMPORTANTES

- A Liberum Ratings está avaliando esta espécie de ativo financeiro pela primeira vez? Não
- Esta classificação foi comunicada a entidade avaliada ou partes relacionadas a ela e em decorrência desse fato, a nota atribuída foi alterada antes da emissão deste relatório? Não
- Informações posteriores a essa data podem causar a alteração da classificação ou dos fundamentos expostos neste relatório.
- As informações disponíveis para a emissão da classificação e, consequentemente, deste relatório foram consideradas suficientes e alinhadas com os requerimentos metodológicos aplicáveis para a mesma. As informações utilizadas foram encaminhadas pelo Administrador do Fundo, pelo Custodiante e pelo Consultor dos Direitos Creditórios. Também foram utilizadas informações de domínio público e privado.
- A Liberum Ratings prestou outros serviços para a entidade avaliada nos últimos 12 meses? Não
- Houve serviços prestados por partes relacionadas da Liberum Ratings para entidade avaliada nos últimos 12 meses? Não
- A classificação de risco foi contratada por terceiros, outros que a entidade avaliada ou parte a ela relacionada? Não
- A entidade avaliada ou parte a ela relacionada é responsável por mais de 5% da receita anual da Liberum Ratings? Não.A Liberum Ratings publica anualmente a lista de entidades que representam mais do que 5% do seu faturamento em seu Formulário do Anexo 13. Acesse o formulário no site www.liberumratings.com.br.
- A Liberum Ratings, seus analistas de classificação de risco de crédito ou demais pessoas envolvidas no processo de emissão de uma determinada classificação de risco, seus cônjuges, dependentes ou companheiros, tem, direta ou indiretamente, interesses financeiros e comerciais relevantes em relação à entidade avaliada? Não
- Os analistas de classificação de risco de crédito ou demais pessoas envolvidas no processo de emissão da classificação de risco tem vínculo com pessoa natural que trabalhe para a entidade avaliada ou parte a ela relacionada? Não
- Os procedimentos adotados para a emissão desta classificação de risco e emissão de relatório de rating estão enquadrados nos critérios estipulados no Código de Conduta desta Agência bem como nos seus procedimentos de Controles Internos e o Compliance.
- A estrutura da operação avaliada apresenta concentração superior a 50% em um único devedor e/ou coobrigado? Não
- Há informação suficiente para a análise dos principais aspectos de governança corporativa do devedor e/ou coobrigado da operação? Não
- Este relatório padrão foi desenvolvido com o suporte de técnicas avançadas de machine learning? Não

A Liberum Ratings Serviços Financeiros Ltda. (Liberum Ratings) emite seus pareceres, opiniões e demais materiais com base em informações encaminhadas por terceiros, dados que são considerados confiáveis e precisos. No entanto, há a possibilidade de erros de ordem humana, técnica ou de qualquer outra índole na elaboração e transmissão dessas informações. Nesses casos, a Liberum Ratings não faz nenhuma representação, nem avaliza, garante ou se responsabiliza - de forma explícita ou implícita – por erros ou omissões nos dados recebidos, ou, ainda, sobre a exatidão, completude, resultados, abrangência e integridade dos mesmos.

Também não se responsabiliza por erros, omissões, resultados de opiniões ou análises que derivem de tais informações. O processo de análise utilizado pela Liberum Ratings não compreende a auditoria ou a verificação sistemática de tais informações. Eventuais investigações para a checagem desses dados variam, dependendo de fatos e circunstâncias.

Sob nenhuma circunstância, a Liberum Ratings, seus diretores, empregados, prestadores de serviços ou agentes serão responsabilizados civilmente ou de qualquer outra forma por quaisquer danos diretos, indiretos ou compensações, incluindo, mas não se limitando, a perda de dinheiro, lucros ou good will; pelo tempo perdido durante o uso ou impossibilidade de uso do website ou durante o prazo necessário para avaliação das informações recebidas e na elaboração das análises e opiniões, divulgadas ou não em seu website; por ações ou decisões tomadas com base nas opiniões da Liberum Ratings e demais informações veiculadas pelo seu website; por erros em quaisquer circunstâncias ou contingências, de controle ou não da Liberum Ratings e de seus agentes, originados pela comunicação, análise, interpretação, compilação, publicação ou entrega de quaisquer informações contidas e/ou disseminadas pelo website da Liberum Ratings.

Os ratings e quaisquer outras opiniões emitidas pela Liberum Ratings, ou outros materiais, são disponibilizados em seu website (www.liberumratings.com.br). Tais publicações são meras opiniões e devem ser interpretadas como tal. De nenhum modo e sob nenhuma circunstância devem ser consideradas como fatos ou verdades sobre a capacidade de crédito do emissor ou ativo financeiro (de crédito ou de qualquer outra índole) avaliado. Portanto, não representam, de nenhuma forma, recomendação para aquisição, venda ou manutenção de ativos em portfólio. Desse modo, as avaliações emitidas pela Liberum Ratings não são, nem substituem, prospectos ou demais informações, obrigatórias ou não, fornecidas ou apresentadas aos investidores e seus agentes na venda ou distribuição de ativos financeiros. Em razão de mudanças e/ou indisponibilidade de informações tidas como necessárias para a emissão e descontinuidade do monitoramento do rating, ou outros fatores considerados pertinentes, as classificações de risco emitidas pela Liberum Ratings podem ser alteradas, suspensas ou retiradas a qualquer momento. Os ratings públicos emitidos pela Liberum Ratings são atualizados em seu website (www.liberumratings.com.br).

Na maior parte dos casos, os trabalhos realizados pela Liberum Ratings são remunerados pelos emissores, estruturadores ou garantidores dos ativos avaliados.

Liberum Ratings

contato@liberumratings.com.br
+55 (11) 3165-4222
Rua Bandeira Paulista, N° 530, Conjunto 53, Itaim Bibi
São Paulo - SP, CEP: 04532-001