RELATÓRIO IGNIS CAPITAL FIDC - 2T2026

IGNIS CAPITAL FUNDO DE INVESTIMENTO EM DIREITOS CREDITÓRIOS

Analista Responsável **MARCELO AQUINO**

Diretor Técnico **MAURÍCIO BASSI RINCÓN**

10 De Agosto De 2026

RATINGS

LEGENDA ↑ AUMENTO ↓ REBAIXAMENTO ✓ CONFIRMAÇÃO
✎ REVISÃO ✎ ATRIBUIÇÃO ✕ ENCERRAMENTO

FE0132-2023- FIDC - SENIOR 1	BBB-(FE) ↑ CP3(FE) ↑ LONGO: ESTÁVEL CURTO: ESTÁVEL
FE0130-2023- FIDC - MEZANINO 1	BB-(FE) ↑ CP4(FE) ↑ LONGO: ESTÁVEL CURTO: ESTÁVEL
FE0131-2023- FIDC - SUBORDINADA	CCC(FE) ✓ LONGO: ESTÁVEL

CLASSIFICAÇÕES

SOBRE O COMITÊ

O Comitê de Rating referente a este relatório foi realizado em 08/07/2026, registrado sob o número de ata 0359/2026, e conduzido em conformidade com a POL-08 - Política de Comitê, garantindo aderência às diretrizes e boas práticas estabelecidas para o processo de avaliação. A política completa pode ser acessada em www.liberumratings.com.br.

FUNDAMENTOS DA CLASSIFICAÇÃO DE RISCO

A Liberum Ratings elevou as classificações de risco das cotas Sêniores do IGNIS CAPITAL FIDC, de BB+ para BBB- no longo prazo, e CP4 para CP3 no curto prazo, bem como as classificações das cotas Mezanino, de B+ para BB- no longo prazo, e CP5 para CP4 no curto prazo.

Na mesma data, confirmou a classificação de risco de longo prazo da cota Subordinada Júnior em CCC. A perspectiva é estável para todas as cotas.

A elevação dos ratings das classes Sênior e Mezanino decorre preponderantemente das alterações regulamentares realizadas em maio de 2026, em que foram reduzidas as concentrações máximas permitidas para os principais cedentes e sacados da carteira, em que se destaca, principalmente, a exposição aos maiores sacados, limitada, respectivamente: a 4% do PL para o maior, anteriormente definida em 10% do PL; e a 15% do PL para os 5 maiores, anteriormente definida em 25% do PL.

O Fundo registra um desempenho considerado estável ao longo do período em que está sob avaliação da Liberum, com crescimento controlado e a maioria dos indicadores considerados adequados para o seu perfil de risco. Entretanto, ainda se encontra desenquadrado na exposição ao maior cedente, registra uma pontualidade de liquidação considerada insatisfatória e rentabilidades negativas em alguns meses na cota Subordinada Júnior, fatores que limitam as classificações.

As classificações são fundamentadas na qualidade dos direitos creditórios potencialmente securitizáveis pelo fundo, no risco apresentado em relação a solidez financeira dos cedentes e sacados operados, bem como pelos critérios de elegibilidade e limites de concentração aplicados para a seleção dos mesmos, preponderantemente decorrentes de operações do segmento industrial, comercial, imobiliário, agrícola, financeiro, hipotecário, de arrendamento mercantil e de serviços em geral.

Os índices de subordinação das cotas Sêniores e as cotas Mezanino são definidos em 33% e 16,5%, respectivamente. As cotas Subordinadas Júnior, por sua vez, não possuem essa cobertura, estando mais suscetíveis aos riscos provenientes das operações do fundo e servindo de proteção para as demais cotas.

Também são ponderados o histórico de desempenho corporativo e a capacidade técnica da Ignis Consultoria Crédito e Cobrança Ltda., localizada em São José dos Campos/SP, e da gestora responsável pela seleção dos direitos creditórios, além de avaliar o perfil de risco dos ativos remanescentes, o risco de liquidez e de descasamento de taxas.

CARACTERÍSTICAS E PARTES ENVOLVIDAS

Emitente	IGNIS CAPITAL FUNDO DE INVESTIMENTO EM DIREITOS CREDITÓRIOS
CNPJ	47.847.076/0001-10
Data de Registro	25/10/2022
Condomínio	Aberto
Investidor-Alvo	Qualificado
Prazo médio máximo	60 dias
Fundo Exclusivo	Não
Prazo de Funcionamento	Indeterminado
Principais Ativos	Direitos creditórios nos segmentos industrial, comercial, do agronegócio, financeiro e de prestação de serviços representados por (a) títulos de crédito, tais como mas não mas limitadamente a duplicatas, notas promissórias, notas comerciais, cédulas de crédito bancário, cédulas de crédito imobiliário, cédulas de produtor rural, (b) todo e qualquer instrumento representativo de crédito, desde que aprovado pela Administradora e Gestora no que diz respeito às suas respectivas esferas de análise; (c) cotas de emissão de FIDCs.
Taxa Mínima de Cessão	130% do CDI a.a.
Concentração Maior Cedente	7% do PL, exceto instituições financeiras
Concentração 5 Maiores Cedentes	30% do PL, exceto instituições financeiras
Concentração Maior Sacado	4% do PL
Concentração 5 Maiores Sacados	15% do PL
Administrador	QI CORRETORA DE TÍTULOS E VALORES MOBILIÁRIOS S.A
Custodiante	QI CORRETORA DE TÍTULOS E VALORES MOBILIÁRIOS S.A
Gestor	TERCON INVESTIMENTOS S.A.
Gestor	Menestys Gestora de Recursos LTDA
Consultor Especializado	IGNIS CONSULTORIA CRÉDITO E COBRANÇA LTDA
Agente de Cobrança	IGNIS CONSULTORIA CRÉDITO E COBRANÇA LTDA

CARACTERÍSTICAS DOS ATIVOS

FIDC - SENIOR 1

Data da emissão	03/2024
Valor Unitário de Emissão	R$ 1.000,00
Remuneração Alvo	CDI + 4,0% a.a.
Amortização / Resgate	D+30
Subordinação Mínima (% do PL)	33%

FIDC - MEZANINO 1

Data da emissão	08/2023
Valor Unitário de Emissão	R$ 1.000,00
Remuneração Alvo	CDI + 6,0% a.a.
Amortização / Resgate	D+30
Subordinação Mínima (% do PL)	16,5%

FIDC - SUBORDINADA

Data da emissão	08/2023
Valor Unitário de Emissão	R$ 1.000,00

DESEMPENHO DO FUNDO

Ao final do segundo trimestre, o IGNIS CAPITAL FIDC apresenta os seguintes indicadores financeiros: o Patrimônio Líquido (PL) totalizou R$ 48,33 milhões. A composição da carteira atingiu um total de R$ 50,05 milhões, com um percentual de créditos vencidos de 24,35%. A Provisão para Devedores Duvidosos (PDD) registrou um valor total de R$ 5,60 milhões, evidenciando um crescimento de 23,53% em relação a março de 2026, e um percentual de cobertura da PDD sobre créditos vencidos acima de 30 dias de 97,01%. O prazo médio dos recebíveis foi de 54 dias, apresentando um crescimento de 15 dias em relação a março de 2026, e está enquadrado dentro do limite regulamentar estipulado em 60 dias. O percentual de concentração do maior cedente foi de 7,37%, enquadrado ao regulamento uma vez que é uma instituição financeira, enquanto o percentual de concentração do maior sacado foi de 3,13%, em conformidade com o regulamento. O volume de liquidação mensal em junho foi de R$ 26,73 milhões, com um percentual de liquidação antecipada e pontual na métrica D+3 de 59,33% e um percentual de liquidação em atraso de 40,66%. O prazo médio de liquidação dos títulos em atraso foi de 14 dias. O percentual de recompra sobre a liquidação foi de 6,80%, e o percentual de recompra sobre o PL foi de 3,76%. Ao longo do período analisado, foram captados R$ 550 mil na Cota Mezanino 1, R$ 3,99 milhões na Cota Senior 1 e R$ 500 mil na Cota Subordinada, enquanto as amortizações somaram R$ 432,4 mil na Cota Mezanino 1, R$ 5,02 milhões na Cota Senior 1 e R$ 1,9 mil na Cota Subordinada. As subordinações mínimas regulamentares estão sendo respeitadas. A rentabilidade acumulada das cotas subordinadas júnior em 2T2026 foi de -0,96%.

VETORES DE RATING

Os principais aspectos que poderão acarretar o rebaixamento dos ratings se referem, principalmente, à mudança das modalidades dos créditos adquiridos pelo fundo para perfis mais arriscados ou ao deterioramento da qualidade dos direitos creditórios, inclusive através de desenquadramentos aos limites regulamentares. Estes cenários fomentariam aumento nos índices de atraso e perda, no aumento de provisão e na piora de rentabilidade das cotas.

Por outro lado, os ratings poderão ser beneficiados caso as cotas do fundo perpetuem o histórico de desempenho positivo, refletindo a qualidade dos direitos creditórios, ou então o Regulamento estipule mudanças nos critérios de elegibilidade que se reverteriam em benefício à minimização do risco de crédito da carteira de títulos.

FATOS RELEVANTES

Por meio de Ata de Assembleia Geral Extraordinária realizada em 04 de maio de 2026, foram realizadas as seguintes alterações no regulamento do IGNIS CAPITAL FIDC:

Redução dos limites de concentração:

Maior cedente: de 8% do PL para 7% do PL;
Maior sacado: de 10% do PL para 4% do PL;
5 maiores cedentes: de 35% do PL para 30% do PL;
5 maiores sacados: de 25% do PL para 15% do PL;

Remoção dos limites de concentração para os 10 maiores cedentes e sacados, anteriormente definidos em 50% e 35% do PL, respectivamente;

Alteração da taxa de cobrança, de R$ 70 mil para R$ 185 mil.

FLUXO DE CAIXA/LIQUIDEZ

Os principais aspectos que poderão comprometer a formação de liquidez se referem, principalmente, ao alongamento do prazo médio dos direitos creditórios e ao aumento do nível de inadimplência, que se refletiria em redução das rendas obtidas com o fluxo de recebimento dos créditos. O risco de falta de liquidez é determinado principalmente pelo prazo médio dos ativos, com prazo médio máximo estipulado em regulamento de 60 dias, pelas condições de resgate das cotas em condomínio aberto (D+30) e pela qualidade dos direitos creditórios em carteira.

CONSIDERAÇÕES DO RATING

Critérios de concentração definidos. O Fundo deverá observar a alocação mínima de 50% do PL em direitos creditórios. O regulamento define os limites de 7% do PL para o maior cedente e 4% para o maior sacado, além de 30% do PL para os 5 maiores cedentes, e 15% do PL para os 5 maiores sacados, respectivamente. Além disso, há um limite de até 20% do PL para cedentes em recuperação judicial ou extrajudicial. Observa-se que instituições financeiras não são consideradas nos limites por cedente. Nesse sentido, os critérios de elegibilidade são considerados adequados para a operação.

Existência de hierarquia entre classes de cotas do Fundo para efeitos de resgate e absorção de perdas da carteira. O Fundo deverá manter, no mínimo, 33% do seu PL representado por cotas subordinadas (mezanino e júnior) em forma de subordinação que proporcione proteção imediata aos cotistas seniores, e deverá manter, no mínimo, 16,5% do seu PL representado por cotas subordinadas em forma de subordinação que proporcione proteção imediata aos cotistas mezanino em relação a possíveis variações nos valores dos direitos creditórios ocasionados por inadimplência e provisões.

Critérios de elegibilidade definidos. O IGNIS CAPITAL FIDC possui critérios de elegibilidade considerados adequados para o tipo de operação. É pontuado em atualização de Regulamento que a aquisição de direitos creditórios a performar poderá atingir até 15% do patrimônio líquido. O Fundo somente poderá adquirir Direitos Creditórios que sejam representados por duplicatas, cheques, CCBs, confissão de dívida e/ou notas promissórias, que sejam originados de operações realizadas com Cedentes que tenham domicílio ou sede no país, nos segmentos industrial, comercial, imobiliário, agrícola, financeiro, hipotecário, de arrendamento mercantil e de serviços em geral, com prazo médio máximo de 60 dias e prazo máximo de vencimento de 365 dias. Até 100% do PL poderá ser representado por Duplicatas; até 10% poderá ser representado por Cheques; e até 20% do PL poderá ser representado por Cédulas de Crédito Bancário sem coobrigação.

Risco de liquidez. O risco de falta de liquidez é determinado principalmente pelo prazo médio dos ativos, com prazo médio máximo estipulado em regulamento de 60 dias, pelas condições de resgate das cotas em condomínio aberto (D+30) e pela qualidade dos direitos creditórios em carteira. Sendo assim, o alongamento do prazo da carteira e a inadimplência determinarão a liquidez do Fundo.

Histórico operacional. O IGNIS CAPITAL FIDC está em atividade desde agosto de 2023, tendo se mostrado resiliente durante o período em avaliação. No entanto, ainda é cedo para realizar uma análise profunda quanto ao seu desempenho histórico. Contudo, a consultoria demonstra expertise na área em que atua, uma vez que os responsáveis pela operação possuem mais de 20 anos de atuação no segmento de fomento mercantil. Em virtude disso, possui estrutura adequada para o exercício de suas funções. A Liberum realizou visita ao escritório da Consultoria em 28 de agosto de 2025, para entender o cenário atual do Fundo, a estratégia e as perspectivas para os próximos meses.

Ativos Remanescentes com baixo perfil de risco. O remanescente do Patrimônio Líquido, que não for aplicado em Direitos Creditórios, poderá ser mantido em moeda corrente nacional ou aplicado nos seguintes Ativos Financeiros: a) Até 100% do Patrimônio Líquido em títulos de emissão do Tesouro Nacional; b) Até 100% do Patrimônio Líquido em certificados e recibos de depósito bancário de instituições financeiras com classificação de risco no mínimo AA; c) Até 100% do Patrimônio Líquido em operações compromissadas exclusivamente com lastro em títulos públicos federais. d)

Cotas de fundos de investimento de renda fixa ou referenciado à Taxa DI, que sejam abertos e de longo prazo, com liquidez diária.

LÂMINAS

Nesta seção são apresentados dados históricos de performance do Fundo, conforme fornecidos à Liberum Ratings por parte de suas respectivas Administradoras. Os dados recebidos são trabalhados pela Liberum para fins de cálculo de diversos indicadores, apresentados em gráficos e tabelas, tal como se segue.

Composição do PL (R$ mil)

Mês	PL (R$)	Créditos AV (R$)	Créditos V (R$)	Op. Comp. (R$)	Fundos de Invest. (R$)	Tít. Públicos (R$)	Tesouraria (R$)	CDB (R$)	Pagar/Receber (R$)	Outros (R$)	PDD (R$)
7-2025	31.889	25.523	5.685	353	2.874	56	0	0	-234	0	-2.369
8-2025	32.923	27.805	5.867	158	2.396	54	0	0	-340	0	-3.018
9-2025	35.053	30.263	6.915	352	1.010	55	1	0	-221	0	-3.321
10-2025	38.050	32.480	5.646	653	2.996	55	0	0	-342	0	-3.439
11-2025	40.585	32.174	7.283	426	4.269	57	0	0	-82	317	-3.860
12-2025	44.733	33.946	6.835	437	7.099	57	0	0	-213	309	-3.737
1-2026	44.202	31.459	7.017	198	9.269	58	1	0	-311	309	-3.798
2-2026	44.886	33.750	7.749	0	7.104	57	10	0	130	117	-4.030
3-2026	47.209	37.970	9.263	442	4.109	56	0	0	-179	81	-4.533
4-2026	49.679	37.232	11.229	703	5.612	57	0	0	-241	0	-4.914
5-2026	47.711	37.210	11.332	316	4.474	57	1	0	-239	0	-5.440
6-2026	48.332	37.860	12.192	635	3.478	56	2	0	-291	0	-5.600

Composição do PL (R$ mil) - Gráfico

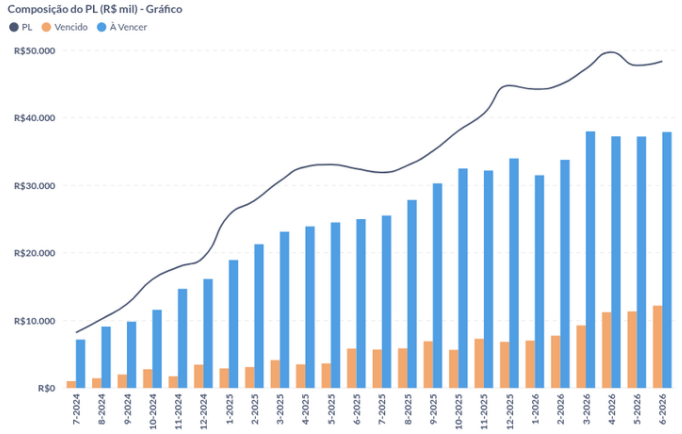

PDD (% da Carteira) - Gráfico

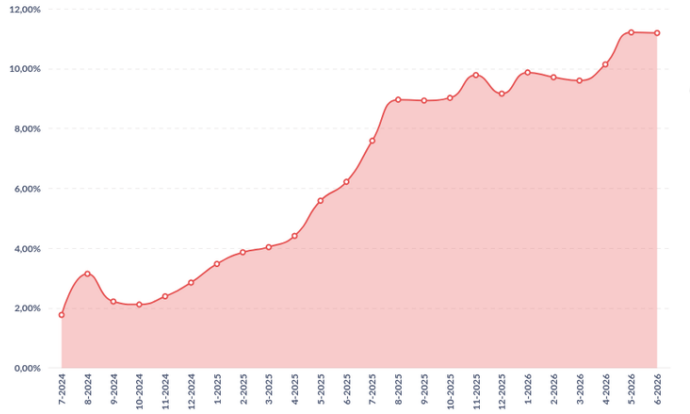

Prazo Médio (Dias Corridos e Dias Úteis) - Gráfico

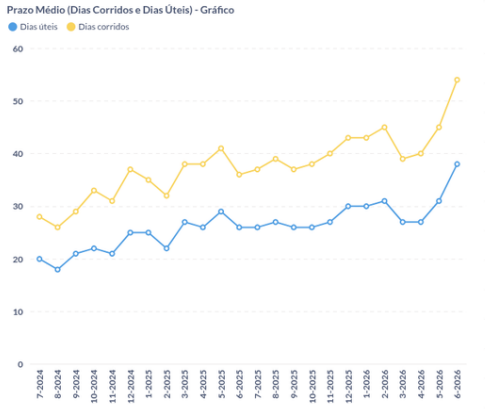

Créditos a Vencer (R$ mil)

Mês	Total (R$)	Até 30 dias (R$)	De 31 a 60 dias (R$)	De 61 a 90 dias (R$)	Acima de 90 dias (R$)
7-2025	25.523	13.460	8.288	2.378	1.397
8-2025	27.805	14.320	9.143	2.734	1.609
9-2025	30.263	18.266	7.763	2.732	1.503
10-2025	32.480	18.538	9.560	2.504	1.879
11-2025	32.174	18.397	8.705	2.540	2.533
12-2025	33.946	20.137	8.591	2.274	2.943
1-2026	31.459	18.007	8.290	2.640	2.522
2-2026	33.750	18.027	9.522	3.323	2.878
3-2026	37.970	22.180	9.740	3.639	2.411
4-2026	37.232	22.229	9.587	2.527	2.888
5-2026	37.210	22.728	8.175	3.094	3.214
6-2026	37.860	20.522	9.791	3.105	4.443

Vencido (% do PL) - Total/Acima de 30 dias/Acima de 90 dias - Gráfico

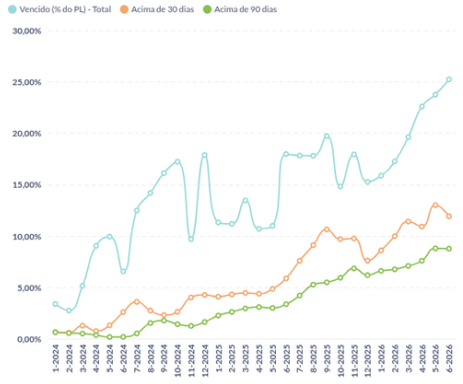

Créditos Vencidos (R$ mil)

Mês	Total (R$)	Até 30 dias (R$)	De 31 a 60 dias (R$)	De 61 a 90 dias (R$)	De 91 a 180 dias (R$)	Acima de 180 dias (R$)
7-2025	5.685	3.256	628	450	569	782
8-2025	5.867	2.860	803	461	830	913
9-2025	6.915	3.179	1.095	707	966	968
10-2025	5.646	1.950	727	697	1.344	928
11-2025	7.283	3.314	651	528	1.745	1.044
12-2025	6.835	3.426	337	292	1.584	1.196
1-2026	7.017	3.206	579	300	1.320	1.613
2-2026	7.749	3.259	992	451	986	2.061
3-2026	9.263	3.865	1.225	811	1.027	2.334
4-2026	11.229	5.793	759	898	1.345	2.434
5-2026	11.332	5.120	1.533	470	1.820	2.389
6-2026	12.192	6.419	927	596	1.830	2.419

Alocação (Carteira % do PL + PDD)

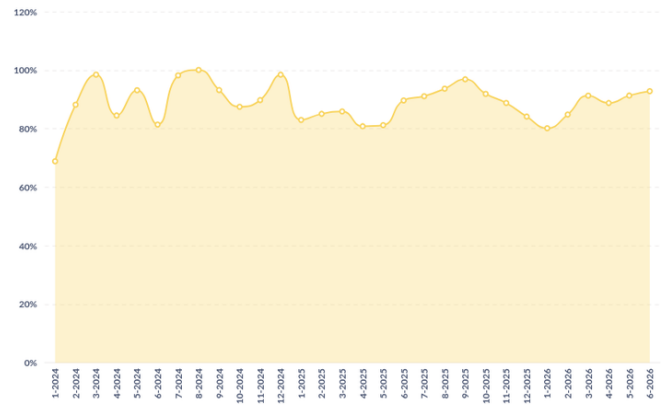

Vencidos acima de 30 dias Líquido de PDD (% do PL) - Gráfico

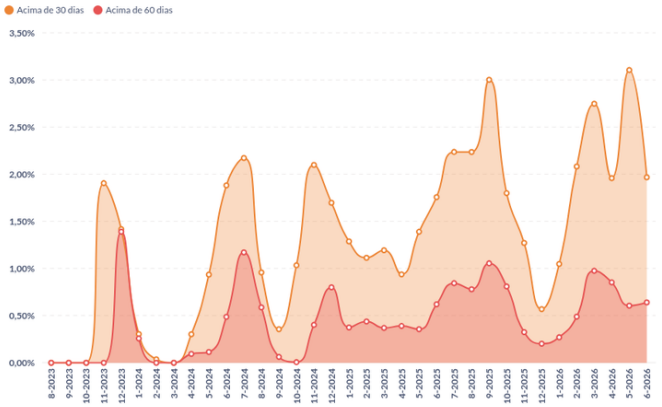

Recompra (% do PL)

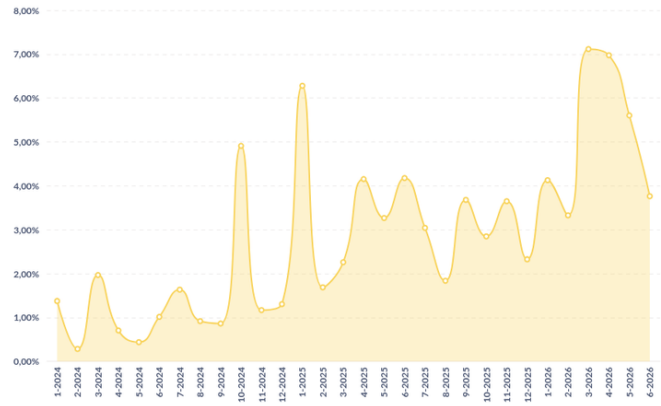

Concentração da Recompra (%)

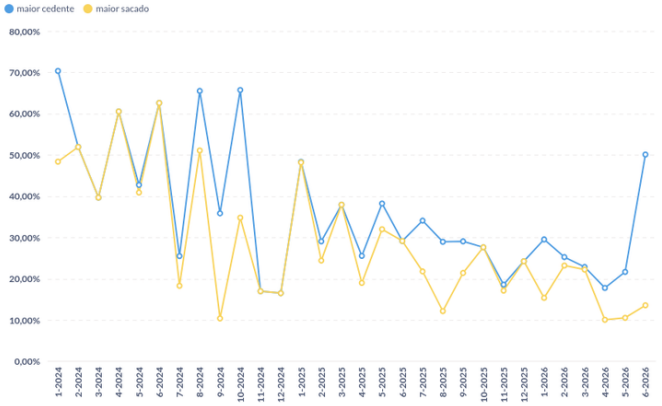

Vencido Acima de 30 dias + Recompra (% do PL)

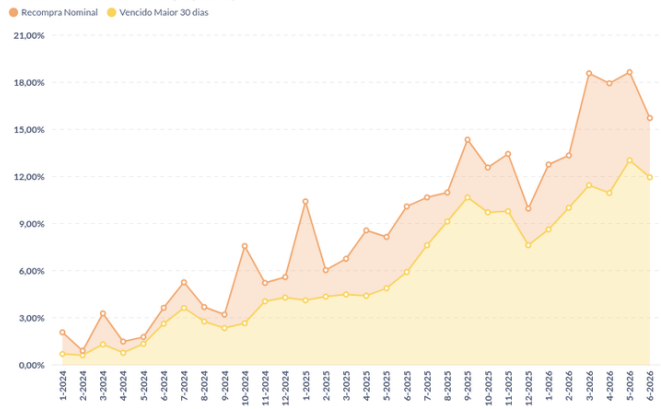

Recompra e Vencido acima de 30 Dias

Mês	Recompra - Nominal (% do PL)	Vencido > 30 dias (% do PL)	Rec. + Venc > 30 (% do PL)
7-2025	3,0%	7,6%	10,7%
8-2025	1,8%	9,1%	11,0%
9-2025	3,7%	10,7%	14,3%
10-2025	2,8%	9,7%	12,6%
11-2025	3,6%	9,8%	13,4%
12-2025	2,3%	7,6%	9,9%
1-2026	4,1%	8,6%	12,8%
2-2026	3,3%	10,0%	13,3%
3-2026	7,1%	11,4%	18,6%
4-2026	7,0%	10,9%	17,9%
5-2026	5,6%	13,0%	18,6%
6-2026	3,8%	11,9%	15,7%

Recompra Nominal vs Contábil - Gráfico

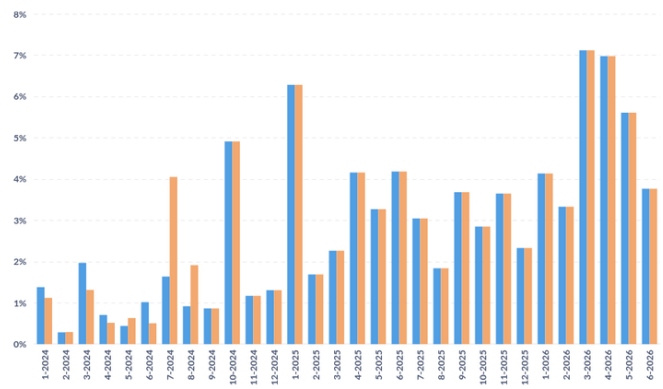

Liquidação Nominal vs Contábil - Gráfico

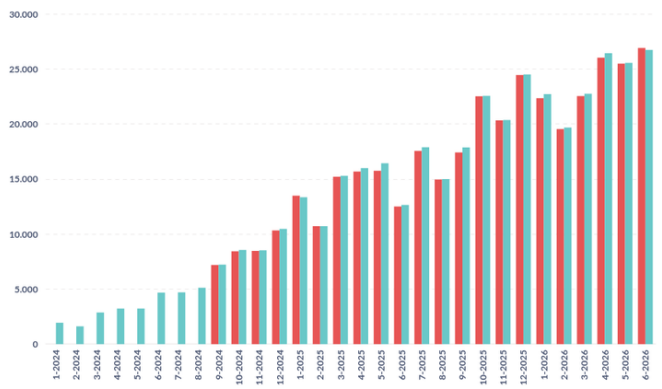

Pontualidade da Liquidação (% da Liq). - Gráfico.

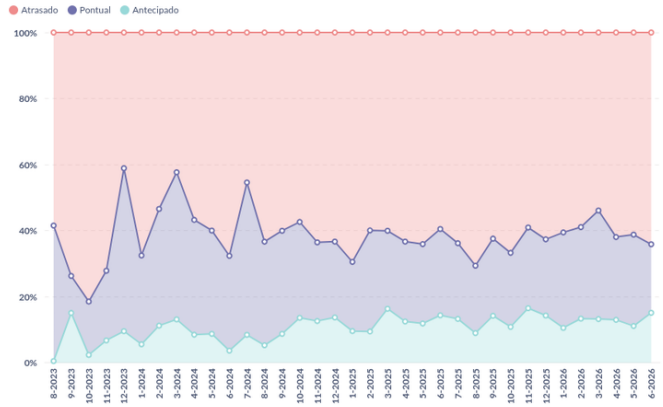

Pontualidade da Liquidação (% da Liq.)

Mês	Antecipado	Pontual	Atrasado
7-2025	13%	23%	64%
8-2025	9%	20%	71%
9-2025	14%	23%	62%
10-2025	11%	22%	67%
11-2025	17%	24%	59%
12-2025	14%	23%	63%
1-2026	11%	29%	61%
2-2026	13%	28%	59%
3-2026	13%	33%	54%
4-2026	13%	25%	62%
5-2026	11%	28%	61%
6-2026	15%	21%	64%

Pontualidade da Liquidação - D + 3 (% da Liq) - Gráfico

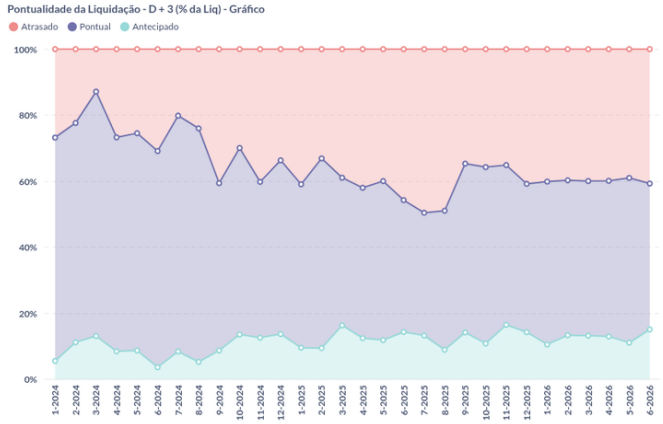

Pontualidade da Liquidação - D+3 (% da Liq.)

Mês	Antecipado	Pontual	Atrasado
7-2025	13%	37%	50%
8-2025	9%	42%	49%
9-2025	14%	51%	35%
10-2025	11%	53%	36%
11-2025	17%	48%	35%
12-2025	14%	45%	41%
1-2026	11%	49%	40%
2-2026	13%	47%	40%
3-2026	13%	47%	40%
4-2026	13%	47%	40%
5-2026	11%	50%	39%
6-2026	15%	44%	41%

Pontualidade da Liquidação - D+5 (% da Liq.) - Gráfico

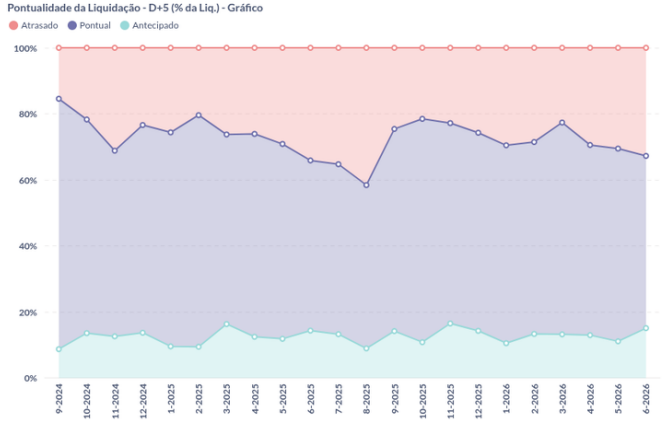

Pontualidade da Liquidação - D+10 (% da Liq.) - Gráfico

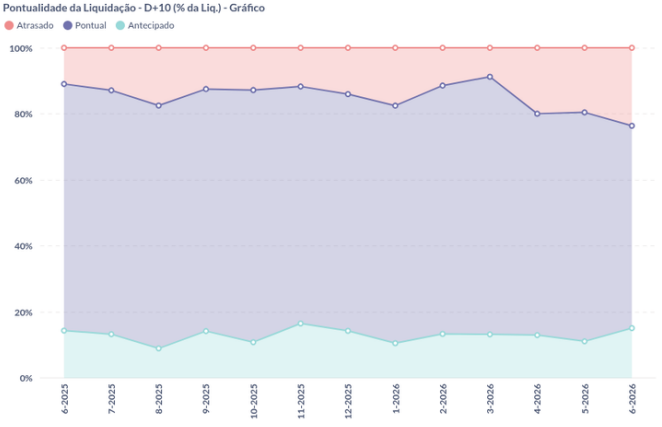

Tipo de Liquidação (R$ mil) - Volume Gráfico

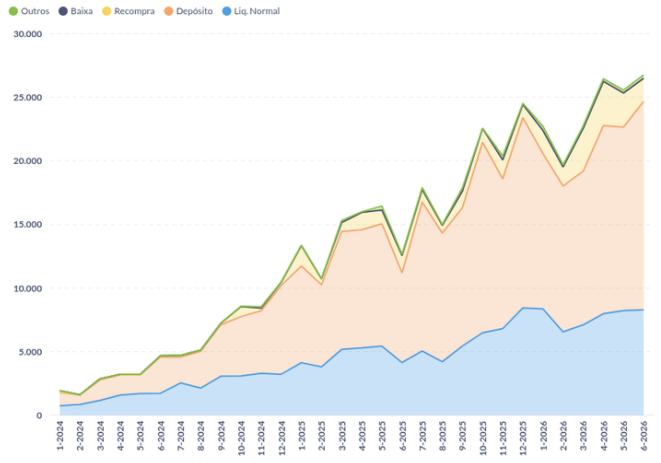

Prazo Médio de Liquidação em Atraso (dias)

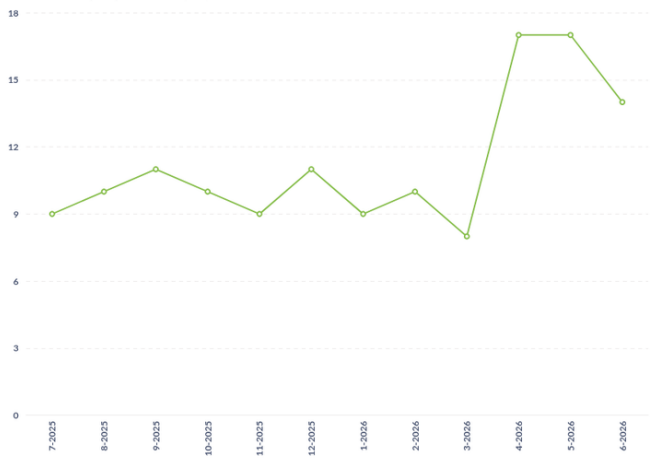

Tipo de Liquidação (% da Liq.) - Percentual Gráfico

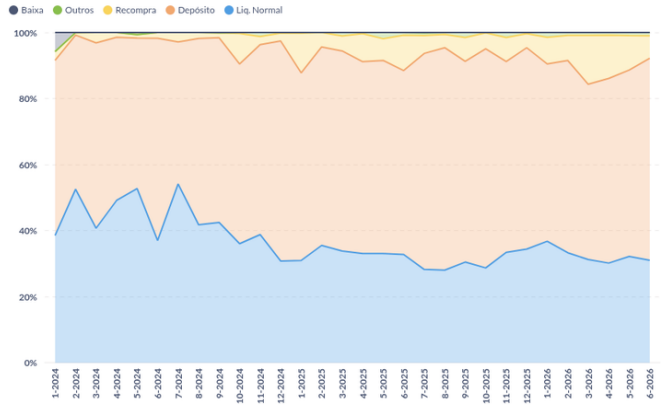

Tipo de Liquidação (% da Liq.)

Mês	Liq. Normal	Depósito	Recompra	Baixa	Outros
7-2025	28,3%	65,4%	5,4%	0,1%	0,8%
8-2025	28,1%	67,3%	4,0%	0%	0,6%
9-2025	30,5%	60,8%	7,2%	0%	1,5%
10-2025	28,7%	66,3%	4,8%	0%	0,1%
11-2025	33,4%	57,8%	7,3%	0%	1,5%
12-2025	34,4%	61,0%	4,2%	0%	0,4%
1-2026	36,8%	53,7%	8,0%	0%	1,5%
2-2026	33,3%	58,2%	7,6%	0%	0,9%
3-2026	31,3%	53,1%	14,8%	0%	0,9%
4-2026	30,2%	55,9%	13,1%	0%	0,8%
5-2026	32,2%	56,4%	10,5%	0%	0,9%
6-2026	31,0%	61,2%	6,8%	0%	1,0%

Tipo de Títulos (% da Carteira)

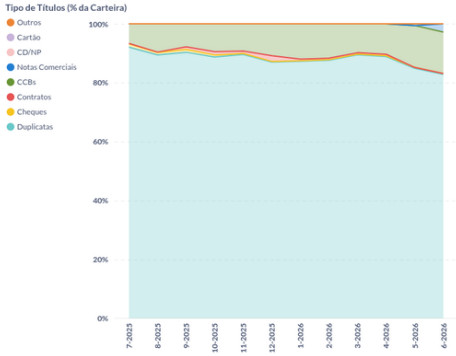

Tipo de Títulos (R$ mil)

Mês	Duplicata	Cheque	Contrato	CCB	Nota Comercial	CD/NP	Cartão Crédito	Outros
7-2025	28.743	328	66	2.071	0	0	0	0
8-2025	30.112	284	45	3.230	0	0	0	0
9-2025	33.590	359	325	2.904	0	0	0	0
10-2025	33.832	259	432	3.603	0	0	0	0
11-2025	35.362	118	325	3.652	0	0	0	0
12-2025	35.486	80	804	4.411	0	0	0	0
1-2026	33.580	74	202	4.620	0	0	0	0
2-2026	36.367	80	209	4.843	0	0	0	0
3-2026	42.284	89	226	4.634	0	0	0	0
4-2026	43.075	142	235	5.009	0	0	0	0
5-2026	41.203	156	0	6.901	0	283	0	0
6-2026	41.458	155	0	7.033	1.406	0	0	0

Concentração Sacado (% do PL) - Gráfico

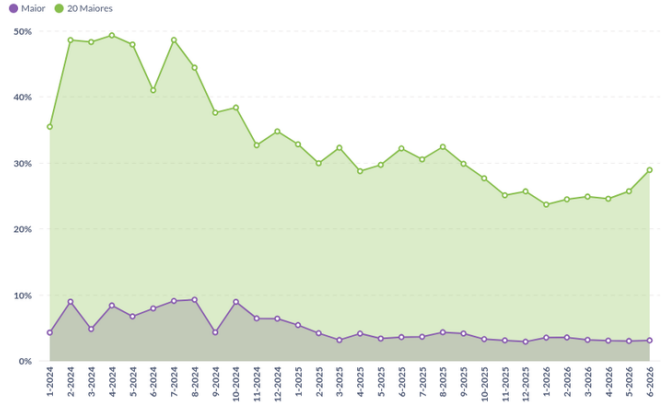

Concentração Sacado (% do PL)

Mês	Maior	5 Maiores	10 Maiores	15 Maiores	20 Maiores
7-2025	3,68%	14,14%	21,17%	26,41%	30,54%
8-2025	4,37%	14,81%	22,65%	28,12%	32,44%
9-2025	4,17%	13,91%	20,52%	25,57%	29,86%
10-2025	3,32%	11,29%	17,70%	22,89%	27,67%
11-2025	3,14%	10,46%	16,28%	21,01%	25,10%
12-2025	2,94%	10,41%	17,16%	21,94%	25,70%
1-2026	3,55%	10,15%	15,90%	20,04%	23,70%
2-2026	3,58%	9,89%	15,86%	20,47%	24,49%
3-2026	3,20%	9,93%	15,81%	20,66%	24,91%
4-2026	3,09%	10,89%	16,36%	20,79%	24,57%
5-2026	3,05%	11,35%	17,00%	21,68%	25,71%
6-2026	3,14%	12,95%	20,17%	24,78%	28,94%

Concentração Cedente (% do PL) - Gráfico

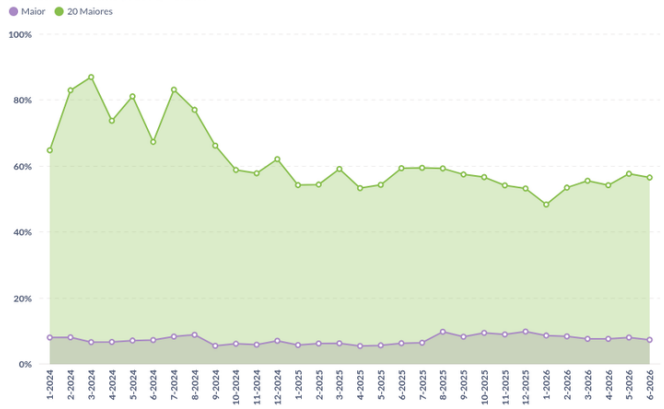

Concentração Cedente (% do PL)

Mês	Maior	5 Maiores	10 Maiores	15 Maiores	20 Maiores
7-2025	6,49%	24,31%	40,38%	50,98%	59,45%
8-2025	9,81%	25,63%	40,71%	51,36%	59,24%
9-2025	8,28%	24,01%	38,43%	49,07%	57,42%
10-2025	9,47%	23,79%	37,70%	48,71%	56,61%
11-2025	9,00%	23,06%	35,38%	43,74%	54,13%
12-2025	9,86%	24,36%	36,27%	45,90%	53,17%
1-2026	8,67%	24,31%	35,04%	41,94%	48,34%
2-2026	8,40%	25,86%	37,67%	46,71%	53,44%
3-2026	7,67%	23,19%	36,39%	46,91%	55,52%
4-2026	7,66%	23,54%	36,14%	46,48%	54,17%
5-2026	8,05%	25,81%	39,90%	49,93%	57,65%
6-2026	7,37%	25,73%	39,07%	49,19%	56,49%

PL das Cotas (R$ mil)

		IGNIS CAPITAL FUNDO DE INVESTIMENTO EM DIREITOS CREDITÓR...			
Ano	Mês	FIDC	Mezanino 1	Senior 1	Subordinada
2025	7	31.889	2.788	19.248	9.853
	8	32.923	2.834	20.235	9.854
	9	35.013	3.486	20.552	10.975
	10	38.050	5.003	21.835	11.212
	11	40.585	5.078	24.437	11.071
	12	44.733	5.166	27.831	11.736
2026	1	44.202	5.653	28.248	10.301
	2	44.886	5.734	28.609	10.543
	3	47.209	5.833	31.055	10.321
	4	49.733	6.327	32.498	10.909
	5	47.713	6.424	30.912	10.376
	6	48.334	6.245	31.361	10.728

Quantidade de Cotas

		IGNIS CAPITAL FUNDO DE INVESTIMENTO EM DI...		
Ano	Mês	Mezanino 1	Senior 1	Subordinada
2025	7	1.945,52	15.472,83	5.634,83
	8	1.945,52	16.027,12	5.798,05
	9	2.352,00	16.027,12	6.269,72
	10	3.315,29	16.753,24	6.371,69
	11	3.315,29	18.498,96	6.371,69
	12	3.315,29	20.743,62	6.371,69
2026	1	3.569,24	20.743,62	5.288,42
	2	3.569,24	20.743,62	5.288,41
	3	3.569,24	22.171,05	5.037,82
	4	3.812,14	22.879,30	5.287,76
	5	3.812,14	21.465,09	5.287,76
	6	3.646,59	21.465,09	5.287,76

Valor das Cotas (R$)

		IGNIS CAPITAL FUNDO DE INVESTIMENTO EM DI...		
Ano	Mês	Mezanino 1	Senior 1	Subordinada
2025	7	1.433,01	1.243,96	1.748,64
	8	1.456,75	1.262,56	1.699,53
	9	1.482,04	1.282,34	1.750,47
	10	1.508,95	1.303,36	1.759,66
	11	1.531,55	1.320,98	1.737,54
	12	1.558,14	1.341,68	1.841,83
2026	1	1.583,95	1.361,74	1.947,90
	2	1.606,41	1.379,18	1.993,65
	3	1.634,19	1.400,70	2.048,68
	4	1.659,67	1.420,39	2.063,04
	5	1.685,27	1.440,11	1.962,34
	6	1.712,44	1.461,02	2.028,91

PL das Cotas (R$ mil) - Gráfico

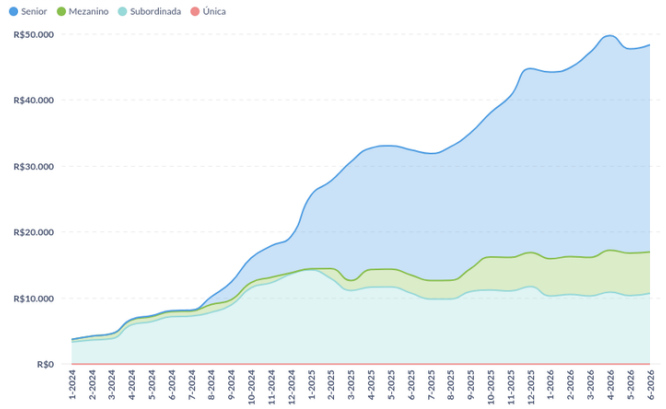

Composição do PL por Classe (% do PL) - Gráfico

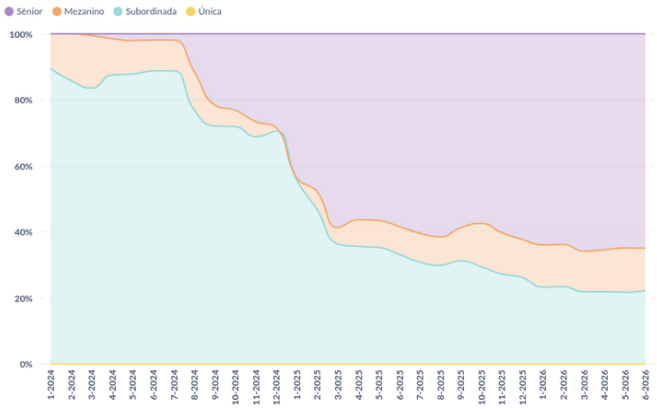

Subordinação (% do PL)

Mês-Ano	Sub. Efetiva Sênior	Sub. Mínima Sênior	Sub. Efetiva Mezanino	Sub. Mínima Mezanino	Sub. Efetiva Mezanino Master HY	Sub. Mínima Mezanino Master HY	Sub. Efetiva Mezanino HY	Sub. Mínima Mezanino HY	Sub. Efetiva Mezanino Pref.	Sub. Mínima
7-2025	39.64%	33,00%	30.90%	16,50%	-	-	-	-	-	
8-2025	38.54%	33,00%	29.93%	16,50%	-	-	-	-	-	
9-2025	41.30%	33,00%	31.34%	16,50%	-	-	-	-	-	
10-2025	42.61%	33,00%	29.46%	16,50%	-	-	-	-	-	
11-2025	39.79%	33,00%	27.28%	16,50%	-	-	-	-	-	
12-2025	37.78%	33,00%	26.23%	16,50%	-	-	-	-	-	
1-2026	36.09%	33,00%	23.30%	16,50%	-	-	-	-	-	
2-2026	36.26%	33,00%	23.49%	16,50%	-	-	-	-	-	
3-2026	34.22%	33,00%	21.86%	16,50%	-	-	-	-	-	
4-2026	34.66%	33,00%	21.94%	16,50%	-	-	-	-	-	
5-2026	35.21%	33,00%	21.75%	16,50%	-	-	-	-	-	
6-2026	35.12%	33,00%	22.20%	16,50%	-	-	-	-	-	

Captações (R$)

		IGNIS CAPITAL FUNDO DE INVESTIMENTO EM DI...		
Ano	Mês	Mezanino 1	Senior 1	Subordinada
2025	7	0	0	0
	8	0	700.000	280.000
	9	600.000	0	800.000
	10	1.450.000	950.000	180.000
	11	0	2.300.000	0
	12	0	3.000.000	0
2026	1	400.000	0	0
	2	0	0	0
	3	0	2.000.000	0
	4	400.000	1.000.000	500.000
	5	0	2.988.600	0
	6	150.000	0	0
Total geral		**3.000.000**	**12.938.600**	**1.760.000**

Resgates, Amortizações e Juros (R$)

		IGNIS CAPITAL FUNDO DE INVESTIMENTO EM DI...		
Ano	Mês	Mezanino 1	Senior 1	Subordinada
2025	7	0	0	1.030.000
	8	0	2.650	1.060
	9	2.271	0	1.666
	10	5.489	3.596	681
	11	0	8.707	0
	12	0	11.357	0
2026	1	1.514	0	2.006.870
	2	0	0	0
	3	0	7.571	500.000
	4	1.514	3.786	1.893
	5	0	5.011.310	0
	6	430.840	0	0
Total geral		**441.629**	**5.048.977**	**3.542.170**

Rentabilidade Mensal Acumulado (%) - Gráfico

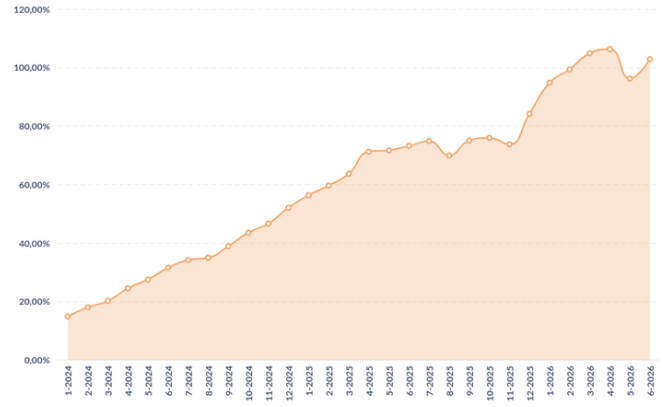

Rentabilidade Mensal (%)

Mês	Subordinada	Única
7-2025	0,9%	0,0%
8-2025	-2,8%	0,0%
9-2025	3,0%	0,0%
10-2025	0,5%	0,0%
11-2025	-1,3%	0,0%
12-2025	6,0%	0,0%
1-2026	5,8%	0,0%
2-2026	2,3%	0,0%
3-2026	2,8%	0,0%
4-2026	0,7%	0,0%
5-2026	-4,9%	0,0%
6-2026	3,4%	0,0%

Resultado Mensal Acumulado (%) - Gráfico

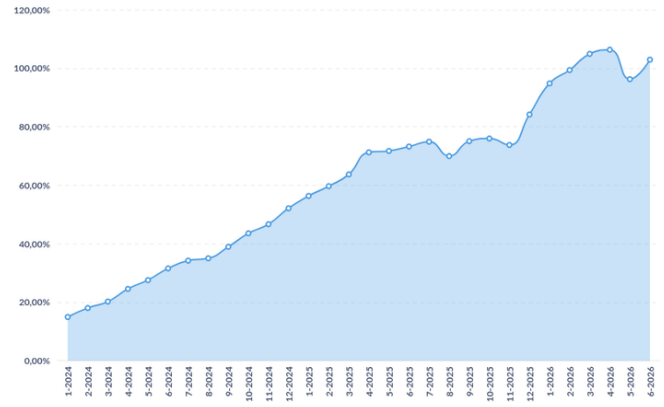

Resultado Mensal (%)

Mês	Subordinada	Única
7-2025	0,9%	0,0%
8-2025	-2,8%	0,0%
9-2025	3,0%	0,0%
10-2025	0,5%	0,0%
11-2025	-1,3%	0,0%
12-2025	6,0%	0,0%
1-2026	5,8%	0,0%
2-2026	2,3%	0,0%
3-2026	2,8%	0,0%
4-2026	0,7%	0,0%
5-2026	-4,9%	0,0%
6-2026	3,4%	0,0%

CRITÉRIOS DA ANÁLISE

METODOLOGIA UTILIZADA

Metodologia(s) Liberum Ratings de Finanças Estruturadas e Metodologia de Monitoramento. Saiba mais em: www.liberumratings.com.br/pt/publications-methodologies.php

ESCALAS DE AVALIAÇÃO

Escala(s) Liberum Ratings de Crédito - Longo Prazo / Crédito - Curto Prazo Saiba mais em: http://www.liberumratings.com.br/pt/publications-scales.php

FREQUÊNCIA DE MONITORAMENTO

A política de monitoramento de ratings para esta(s) classe(s) de ativo(s) é descrita na Metodologia de Ratings de Finanças Estruturadas disponível no site da Liberum Ratings. www.liberumratings.com.br

PROCESSO DE DILIGÊNCIA SOBRE OS ATIVOS DE FINANÇAS ESTRUTURADAS

A presente avaliação se apoiou, entre outros, no uso de bases de dados históricas e comparativas para este tipo de ativo e o uso de modelos de análise proprietários, os quais consideram aspectos qualitativos e quantitativos especificamente associados a este tipo de ativo. (fe) representa o sufixo utilizado, pela Liberum Ratings, para ratings atribuídos a Finanças Estruturadas

LEI GERAL DE PROTEÇÃO DE DADOS

Privacidade e segurança são prioridades e nos comprometemos com a transparência do tratamento de dados pessoais dos nossos usuários/clientes. Por isso, estamos sob as normas da Constituição Federal de 1988 (art. 5º, LXXIX; e o art. 22º, XXX – incluídos pela EC 115/2022), das normas de Proteção de Dados (LGPD, Lei Federal 13.709/2018), das disposições consumeristas da Lei Federal 8078/1990 e as demais normas do ordenamento jurídico brasileiro aplicáveis.

DECLARAÇÕES REGULAMENTARES E INFORMAÇÕES IMPORTANTES

- A Liberum Ratings está avaliando esta espécie de ativo financeiro pela primeira vez? Não
- Esta classificação foi comunicada a entidade avaliada ou partes relacionadas a ela e em decorrência desse fato, a nota atribuída foi alterada antes da emissão deste relatório? Não
- Informações posteriores a essa data podem causar a alteração da classificação ou dos fundamentos expostos neste relatório.
- As informações disponíveis para a emissão da classificação e, consequentemente, deste relatório foram consideradas suficientes e alinhadas com os requerimentos metodológicos aplicáveis para a mesma. As informações utilizadas foram encaminhadas pelo Administrador do Fundo, pelo Custodiante e pelo Consultor dos Direitos Creditórios. Também foram utilizadas informações de domínio público e privado.
- A Liberum Ratings prestou outros serviços para a entidade avaliada nos últimos 12 meses? Não
- Houve serviços prestados por partes relacionadas da Liberum Ratings para entidade avaliada nos últimos 12 meses? Não
- A classificação de risco foi contratada por terceiros, outros que a entidade avaliada ou parte a ela relacionada? Não
- A entidade avaliada ou parte a ela relacionada é responsável por mais de 5% da receita anual da Liberum Ratings? Não.A Liberum Ratings publica anualmente a lista de entidades que representam mais do que 5% do seu faturamento em seu Formulário do Anexo 13. Acesse o formulário no site www.liberumratings.com.br.
- A Liberum Ratings, seus analistas de classificação de risco de crédito ou demais pessoas envolvidas no processo de emissão de uma determinada classificação de risco, seus cônjuges, dependentes ou companheiros, tem, direta ou indiretamente, interesses financeiros e comerciais relevantes em relação à entidade avaliada? Não
- Os analistas de classificação de risco de crédito ou demais pessoas envolvidas no processo de emissão da classificação de risco tem vínculo com pessoa natural que trabalhe para a entidade avaliada ou parte a ela relacionada? Não
- Os procedimentos adotados para a emissão desta classificação de risco e emissão de relatório de rating estão enquadrados nos critérios estipulados no Código de Conduta desta Agência bem como nos seus procedimentos de Controles Internos e o Compliance.
- A estrutura da operação avaliada apresenta concentração superior a 50% em um único devedor e/ou coobrigado? Não
- Há informação suficiente para a análise dos principais aspectos de governança corporativa do devedor e/ou coobrigado da operação? Não
- Este relatório padrão foi desenvolvido com o suporte de técnicas avançadas de machine learning? Não

A Liberum Ratings Serviços Financeiros Ltda. (Liberum Ratings) emite seus pareceres, opiniões e demais materiais com base em informações encaminhadas por terceiros, dados que são considerados confiáveis e precisos. No entanto, há a possibilidade de erros de ordem humana, técnica ou de qualquer outra índole na elaboração e transmissão dessas informações. Nesses casos, a Liberum Ratings não faz nenhuma representação, nem avaliza, garante ou se responsabiliza - de forma explícita ou implícita – por erros ou omissões nos dados recebidos, ou, ainda, sobre a exatidão, completude, resultados, abrangência e integridade dos mesmos.

Também não se responsabiliza por erros, omissões, resultados de opiniões ou análises que derivem de tais informações. O processo de análise utilizado pela Liberum Ratings não compreende a auditoria ou a verificação sistemática de tais informações. Eventuais investigações para a checagem desses dados variam, dependendo de fatos e circunstâncias.

Sob nenhuma circunstância, a Liberum Ratings, seus diretores, empregados, prestadores de serviços ou agentes serão responsabilizados civilmente ou de qualquer outra forma por quaisquer danos diretos, indiretos ou compensações, incluindo, mas não se limitando, a perda de dinheiro, lucros ou good will; pelo tempo perdido durante o uso ou impossibilidade de uso do website ou durante o prazo necessário para avaliação das informações recebidas e na elaboração das análises e opiniões, divulgadas ou não em seu website; por ações ou decisões tomadas com base nas opiniões da Liberum Ratings e demais informações veiculadas pelo seu website; por erros em quaisquer circunstâncias ou contingências, de controle ou não da Liberum Ratings e de seus agentes, originados pela comunicação, análise, interpretação, compilação, publicação ou entrega de quaisquer informações contidas e/ou disseminadas pelo website da Liberum Ratings.

Os ratings e quaisquer outras opiniões emitidas pela Liberum Ratings, ou outros materiais, são disponibilizados em seu website (www.liberumratings.com.br). Tais publicações são meras opiniões e devem ser interpretadas como tal. De nenhum modo e sob nenhuma circunstância devem ser consideradas como fatos ou verdades sobre a capacidade de crédito do emissor ou ativo financeiro (de crédito ou de qualquer outra índole) avaliado. Portanto, não representam, de nenhuma forma, recomendação para aquisição, venda ou manutenção de ativos em portfólio. Desse modo, as avaliações emitidas pela Liberum Ratings não são, nem substituem, prospectos ou demais informações, obrigatórias ou não, fornecidas ou apresentadas aos investidores e seus agentes na venda ou distribuição de ativos financeiros. Em razão de mudanças e/ou indisponibilidade de informações tidas como necessárias para a emissão e descontinuidade do monitoramento do rating, ou outros fatores considerados pertinentes, as classificações de risco emitidas pela Liberum Ratings podem ser alteradas, suspensas ou retiradas a qualquer momento. Os ratings públicos emitidos pela Liberum Ratings são atualizados em seu website (www.liberumratings.com.br).

Na maior parte dos casos, os trabalhos realizados pela Liberum Ratings são remunerados pelos emissores, estruturadores ou garantidores dos ativos avaliados.

Liberum Ratings

contato@liberumratings.com.br
+55 (11) 3165-4222
Rua Bandeira Paulista, N° 530, Conjunto 53, Itaim Bibi
São Paulo - SP, CEP: 04532-001