RELATÓRIO FIDC EMPÍRICA OPORTUNA PRECATÓRIOS FEDERAIS - 1T2026

FUNDO DE INVESTIMENTO EM DIREITOS CREDITÓRIOS EMPÍRICA OPORTUNA PRECATÓRIOS FEDERAIS

Analista Responsável **MARCELO AQUINO**

Diretor Técnico **MAURÍCIO BASSI RINCÓN**

2 De Junho De 2026

RATINGS

LEGENDA ↑ AUMENTO ↓ REBAIXAMENTO ✓ CONFIRMAÇÃO
REVISÃO ATRIBUIÇÃO ✕ ENCERRAMENTO

FE0099-2025- FIDC - SENIOR 10 FE0031-2025- FIDC - SENIOR 9	A-(FE) ✓ LONGO: NEGATIVA
FE0102-2023- FIDC - SENIOR 6 FE0157-2023- FIDC - SENIOR 7 FE0088-2024- FIDC - SENIOR 8	A-(FE) ✓ CP2(FE) ✓ LONGO: NEGATIVA CURTO: NEGATIVA
FE0100-2025- FIDC - MEZANINO J FE0029-2025- FIDC - MEZANINO PF I	BBB(FE) ✓ LONGO: NEGATIVA
FE0100-2023- FIDC - MEZANINO F FE0158-2023- FIDC - MEZANINO G FE0089-2024- FIDC - MEZANINO H	BBB(FE) ✓ CP3(FE) ✓ LONGO: NEGATIVA CURTO: NEGATIVA
FE0156-2023- FIDC - MEZANINO HY IV FE0090-2024- FIDC - MEZANINO HY V FE0030-2025- FIDC - MEZANINO HY VI FE0101-2025- FIDC - MEZANINO HY VII	BB-(FE) ✓ LONGO: NEGATIVA

FE0101-2023- FIDC - MEZANINO HY III

BB-(FE) ✓
CP4(FE) ✓
LONGO: NEGATIVA
CURTO: NEGATIVA

CLASSIFICAÇÕES

FE0100-2023 / FIDC - Mezanino F / 23.076.742/0001-04

Confirmação dos Ratings BBB (FE) Longo Prazo - Perspectiva Negativa e CP3 (FE) Curto Prazo - Perspectiva Negativa em 8 de maio de 2026

Alteração de Rating: Rebaixamento do Rating BBB (FE) Longo Prazo - Perspectiva Negativa e CP3 (FE) Curto Prazo - Perspectiva Negativa em 2 de abril de 2026

Alteração de Rating: Aumento do Rating A- (FE) Longo Prazo - Perspectiva Estável em 9 de setembro de 2024

Rating Inicial: Atribuição dos Ratings BBB+ (FE) Longo Prazo - Perspectiva Estável em 26 de junho de 2023 e CP2 (FE) Curto Prazo - Perspectiva Estável em 9 de setembro de 2024

FE0101-2023 / FIDC - Mezanino HY III / 23.076.742/0001-04

Confirmação dos Ratings BB- (FE) Longo Prazo - Perspectiva Negativa e CP4 (FE) Curto Prazo - Perspectiva Negativa em 8 de maio de 2026

Alteração de Rating: Rebaixamento do Rating BB- (FE) Longo Prazo - Perspectiva Negativa em 2 de abril de 2026

Alteração de Rating: Aumento do Rating BB+ (FE) Longo Prazo - Perspectiva Estável em 9 de setembro de 2024

Rating Inicial: Atribuição dos Ratings BB (FE) Longo Prazo - Perspectiva Estável em 26 de junho de 2023 e CP4 (FE) Curto Prazo - Perspectiva Estável em 9 de setembro de 2024

FE0102-2023 / FIDC - Senior 6 / 23.076.742/0001-04

Confirmação dos Ratings A- (FE) Longo Prazo - Perspectiva Negativa e CP2 (FE) Curto Prazo - Perspectiva Negativa em 8 de maio de 2026

Alteração de Rating: Rebaixamento do Rating A- (FE) Longo Prazo - Perspectiva Negativa em 2 de abril de 2026

Alteração de Rating: Aumento do Rating A+ (FE) Longo Prazo - Perspectiva Estável em 9 de setembro de 2024

Rating Inicial: Atribuição dos Ratings A (FE) Longo Prazo - Perspectiva Estável em 26 de junho de 2023 e CP2 (FE) Curto Prazo - Perspectiva Estável em 9 de setembro de 2024

FE0157-2023 / FIDC - Senior 7 / 23.076.742/0001-04

Confirmação dos Ratings A- (FE) Longo Prazo - Perspectiva Negativa e CP2 (FE) Curto Prazo - Perspectiva Negativa em 8 de maio de 2026

Alteração de Rating: Rebaixamento do Rating A- (FE) Longo Prazo - Perspectiva Negativa em 2 de abril de 2026

Alteração de Rating: Aumento do Rating A+ (FE) Longo Prazo - Perspectiva Estável em 9 de setembro de 2024

Rating Inicial: Atribuição dos Ratings A (FE) Longo Prazo - Perspectiva Estável em 16 de janeiro de 2024 e CP2 (FE) Curto Prazo - Perspectiva Negativa em 16 de setembro de 2025

FE0158-2023 / FIDC - Mezanino G / 23.076.742/0001-04

Confirmação dos Ratings BBB (FE) Longo Prazo - Perspectiva Negativa e CP3 (FE) Curto Prazo - Perspectiva Negativa em 8 de maio de 2026

Alteração de Rating: Rebaixamento do Rating BBB (FE) Longo Prazo - Perspectiva Negativa e CP3 (FE) Curto Prazo - Perspectiva Negativa em 2 de abril de 2026

Alteração de Rating: Aumento do Rating A- (FE) Longo Prazo - Perspectiva Estável em 9 de setembro de 2024

Rating Inicial: Atribuição dos Ratings BBB+ (FE) Longo Prazo - Perspectiva Estável em 16 de janeiro de 2024 e CP2 (FE) Curto Prazo - Perspectiva Negativa em 16 de setembro de 2025

FE0156-2023 / FIDC - Mezanino HY IV / 23.076.742/0001-04

Confirmação do Rating BB- (FE) Longo Prazo - Perspectiva Negativa em 8 de maio de 2026

Alteração de Rating: Rebaixamento do Rating BB- (FE) Longo Prazo - Perspectiva Negativa em 2 de abril de 2026

Alteração de Rating: Aumento do Rating BB+ (FE) Longo Prazo - Perspectiva Estável em 9 de setembro de 2024

Rating Inicial: Atribuição do Rating BB (FE) Longo Prazo - Perspectiva Estável em 16 de janeiro de 2024

FE0088-2024 / FIDC - Senior 8 / 23.076.742/0001-04

Confirmação dos Ratings A- (FE) Longo Prazo - Perspectiva Negativa e CP2 (FE) Curto Prazo - Perspectiva Negativa em 8 de maio de 2026

Alteração de Rating: Rebaixamento do Rating A- (FE) Longo Prazo - Perspectiva Negativa em 2 de abril de 2026
Alteração de Rating: Aumento do Rating A+ (FE) Longo Prazo - Perspectiva Estável em 9 de setembro de 2024
Rating Inicial: Atribuição dos Ratings A (FE) Longo Prazo - Perspectiva Estável em 12 de julho de 2024 e CP2 (FE) Curto Prazo - Perspectiva Negativa em 16 de setembro de 2025

FE0090-2024 / FIDC - Mezanino HY V / 23.076.742/0001-04

Confirmação do Rating BB- (FE) Longo Prazo - Perspectiva Negativa em 8 de maio de 2026

Alteração de Rating: Rebaixamento do Rating BB- (FE) Longo Prazo - Perspectiva Negativa em 2 de abril de 2026
Alteração de Rating: Aumento do Rating BB+ (FE) Longo Prazo - Perspectiva Estável em 9 de setembro de 2024
Rating Inicial: Atribuição do Rating BB (FE) Longo Prazo - Perspectiva Estável em 12 de julho de 2024

FE0089-2024 / FIDC - Mezanino H / 23.076.742/0001-04

Confirmação dos Ratings BBB (FE) Longo Prazo - Perspectiva Negativa e CP3 (FE) Curto Prazo - Perspectiva Negativa em 8 de maio de 2026

Alteração de Rating: Rebaixamento do Rating BBB (FE) Longo Prazo - Perspectiva Negativa e CP3 (FE) Curto Prazo - Perspectiva Negativa em 2 de abril de 2026
Alteração de Rating: Aumento do Rating A- (FE) Longo Prazo - Perspectiva Estável em 9 de setembro de 2024
Rating Inicial: Atribuição dos Ratings BBB+ (FE) Longo Prazo - Perspectiva Estável em 12 de julho de 2024 e CP2 (FE) Curto Prazo - Perspectiva Negativa em 16 de setembro de 2025

FE0031-2025 / FIDC - Senior 9 / 23.076.742/0001-04

Confirmação do Rating A- (FE) Longo Prazo - Perspectiva Negativa em 8 de maio de 2026

Alteração de Rating: Rebaixamento do Rating A- (FE) Longo Prazo - Perspectiva Negativa em 2 de abril de 2026
Rating Inicial: Atribuição do Rating A+ (FE) Longo Prazo - Perspectiva Negativa em 16 de maio de 2025

FE0030-2025 / FIDC - Mezanino HY VI / 23.076.742/0001-04

Confirmação do Rating BB- (FE) Longo Prazo - Perspectiva Negativa em 8 de maio de 2026

Alteração de Rating: Rebaixamento do Rating BB- (FE) Longo Prazo - Perspectiva Negativa em 2 de abril de 2026
Rating Inicial: Atribuição do Rating BB+ (FE) Longo Prazo - Perspectiva Negativa em 16 de maio de 2025

FE0029-2025 / FIDC - Mezanino PF I / 23.076.742/0001-04

Confirmação do Rating BBB (FE) Longo Prazo - Perspectiva Negativa em 8 de maio de 2026

Alteração de Rating: Rebaixamento do Rating BBB (FE) Longo Prazo - Perspectiva Negativa em 2 de abril de 2026
Rating Inicial: Atribuição do Rating A- (FE) Longo Prazo - Perspectiva Negativa em 16 de maio de 2025

FE0100-2025 / FIDC - Mezanino J / 23.076.742/0001-04

Confirmação do Rating BBB (FE) Longo Prazo - Perspectiva Negativa em 8 de maio de 2026

Alteração de Rating: Rebaixamento do Rating BBB (FE) Longo Prazo - Perspectiva Negativa em 2 de abril de 2026
Rating Inicial: Atribuição do Rating A- (FE) Longo Prazo - Perspectiva Negativa em 1 de dezembro de 2025

FE0101-2025 / FIDC - Mezanino HY VII / 23.076.742/0001-04

Confirmação do Rating BB- (FE) Longo Prazo - Perspectiva Negativa em 8 de maio de 2026

Alteração de Rating: Rebaixamento do Rating BB- (FE) Longo Prazo - Perspectiva Negativa em 2 de abril de 2026
Rating Inicial: Atribuição do Rating BB+ (FE) Longo Prazo - Perspectiva Negativa em 1 de dezembro de 2025

FE0099-2025 / FIDC - Senior 10 / 23.076.742/0001-04

Confirmação do Rating A- (FE) Longo Prazo - Perspectiva Negativa em 8 de maio de 2026

Alteração de Rating: Rebaixamento do Rating A- (FE) Longo Prazo - Perspectiva Negativa em 2 de abril de 2026
Rating Inicial: Atribuição do Rating A+ (FE) Longo Prazo - Perspectiva Negativa em 1 de dezembro de 2025

SOBRE O COMITÊ

O Comitê de Rating referente a este relatório foi realizado em 08/05/2026, registrado sob o número de ata 0304/2026, e conduzido em conformidade com a POL-08 - Política de Comitê, garantindo aderência às diretrizes e boas práticas estabelecidas para o processo de avaliação. A política completa pode ser acessada em www.liberumratings.com.br.

FUNDAMENTOS DE CLASSIFICAÇÃO DE RISCO

A Liberum Ratings confirmou as classificações de risco de A- de longo prazo para as séries 6, 7, 8, 9 e 10 de cotas seniores e CP2 de curto prazo para as séries 6, 7 e 8. Também confirmou as classificações de BBB das séries de cotas mezanino PF I, F, G, H e J para o longo prazo, e de CP3 para o curto prazo das séries F, G e H. Adicionalmente, foram confirmadas as classificações de BB- de longo prazo para as séries mezanino HY III, IV, V, VI e VII e CP4 para o curto prazo para a série III, todas referentes ao FIDC Empírica Oportuna Precatórios Federais. A perspectiva das cotas é negativa.

O rebaixamento e alteração de perspectiva estável para negativa, ocorridos ao longo dos últimos monitoramentos, foram fundamentados devido à baixa conversão de créditos da carteira emitidos entre 2017 e 2023, contrariando os prazos estipulados pela Legislação e às expectativas da Liberum. Além disso, foi notada uma diminuição no volume de liquidação mensal do Fundo, refletindo em elevada desvalorização acumulada da cota subordinada júnior em 2025. Cabe destacar que, no início de 2026, a cota acumula -0,2% de rentabilidade. Ou seja, o cenário se manteve negativo.

Os ratings se fundamentam na política de investimento do Fundo, sobretudo nos critérios de elegibilidade dos direitos creditórios passíveis de aquisição: Precatórios já expedidos decorrentes de ações judiciais de natureza alimentar cujo devedor seja a União Federal, suas autarquias e/ou fundações. Sendo assim, os direitos creditórios estão alinhados com o risco da União Federal, configurando um baixíssimo risco de crédito.

Nota-se, ainda, que o limite de exposição por precatório é no máximo 5% do PL para o maior e até 25% do PL para os 10 maiores. Paralelamente, a estrutura do Fundo estabelece uma subordinação mínima de 50% do PL para as cotas seniores, 25% do PL para as cotas mezaninos Preferenciais e de 15% do PL para as cotas mezaninos High Yield. A conjugação de um ativo financeiro com baixo ticket médio e de um devedor considerado com baixo risco de crédito aliado a estrutura de subordinação corroboram para uma percepção positiva do risco de crédito.

A Liberum Ratings pondera que o Fundo possui apenas um cedente – Oportuna Sistemas de Informação Ltda. (Oportuna/ Empresa). Portanto, o Fundo está exposto aos riscos do processo de originação dos direitos creditórios pelo cedente, assim como aos custos pela cessão dos direitos creditórios deste cedente.

O rating considerou ainda o risco de liquidez, o risco de descasamento de taxas e o perfil de risco dos ativos remanescentes. Destaca-se que as cotas aqui avaliadas possuem prazo de duração mínima de 24 meses, máxima de 48 meses e carência de 12 meses para os pagamentos de principal e juros.

CARACTERÍSTICAS E PARTES ENVOLVIDAS

Emitente	Fundo de Investimento Em Direitos Creditórios Empírica Oportuna Precatórios Federais
CNPJ	23.076.742/0001-04
Data de Registro	18/08/2015
Condomínio	Fechado
Investidor-Alvo	Profissional e Qualificado
Fundo Exclusivo	Não
Prazo de Funcionamento	Indeterminado
Principais Ativos	Direitos creditórios decorrentes de ações judiciais de natureza alimentar ajuizadas contra o Devedor que apresentem as seguintes características cumulativas: (i) cujas ações de conhecimento já tenham transitadas em julgado; (ii) estejam em fase de execução; (iii) cuja a execução já tenha transitada em julgado ou tenham sido objeto de acordo entre as partes ou fundadas em valor incontroverso; (iv) não apresentem nenhuma impugnação, judicial ou não; e (v) vinculadas a Precatórios Federais já expedidos e remetidos ao Tribunal Regional Federal competente.
Taxa Mínima de Cessão	Calculado pela Gestora no último Dia Útil de cada mês, é o Spread, observando o mínimo de 10%, somado à média ponderada da rentabilidade das cotas superiores em circulação, sendo que para a rentabilidade de cota deve-se subtrair o menor valor entre a poupança vigente, Selic e o IPCA-E divulgado.
Concentração Maior Cedente	100% do PL
Concentração Maior Sacado	5% (concentração de um único Direito Creditório)
Administrador	FIDD DISTRIBUIDORA DE TITULOS E VALORES MOBILIARIOS LTDA.
Custodiante	FIDD DISTRIBUIDORA DE TITULOS E VALORES MOBILIARIOS LTDA.
Gestor	SRM EMPIRICA GESTAO DE CREDITO LTDA
Consultor Especializado	FAGUNDES ALVES SOCIEDADE DE ADVOGADOS
Cedente	OPORTUNA SISTEMAS DE INFORMAÇÃO LTDA.

CARACTERÍSTICAS DOS ATIVOS

FIDC - SENIOR 6

Data da emissão	06/2023
Valor Unitário de Emissão	R$ 1.000,00
Quantidade de Cotas na Emissão	13.250
Valor Global da Emissão	R$ 13.250.000,00
Remuneração Alvo	CDI + 6,0% a.a.
Amortização / Resgate	As Cotas terão prazo de duração mínima de 24 meses e máxima de 48 meses com 12 meses de carência do pagamento de amortização de principal e juros a partir da Data de Integralização.
Subordinação Mínima (% do PL)	50%

FIDC - SENIOR 7

Data da emissão	01/2024
Valor Unitário de Emissão	R$ 100.000,00
Quantidade de Cotas na Emissão	16.500
Valor Global da Emissão	R$ 16.500.000,00
Remuneração Alvo	CDI + 6,0% a.a.
Amortização / Resgate	As Cotas terão prazo de duração mínima de 24 meses e máxima de 48 meses com 12 meses de carência do pagamento de amortização de principal e juros a partir da Data de Integralização.
Subordinação Mínima (% do PL)	50%

FIDC - SENIOR 8

Data da emissão	06/2024
Valor Unitário de Emissão	R$ 1.000,00
Quantidade de Cotas na Emissão	10.000
Valor Global da Emissão	R$ 10.000.000,00
Remuneração Alvo	CDI + 6% a.a.
Amortização / Resgate	As Cotas terão prazo de duração mínima de 24 meses e máxima de 48 meses com 12 meses de carência do pagamento de amortização de principal e juros a partir da Data de Integralização.
Subordinação Mínima (% do PL)	50%

FIDC - SENIOR 9

Data da emissão	06/2025
Valor Unitário de Emissão	R$ 1.000,00
Quantidade de Cotas na Emissão	15.000
Valor Global da Emissão	R$ 15.000.000,00
Remuneração Alvo	CDI + 4,50% a.a.
Amortização / Resgate	As Cotas terão prazo de duração mínima de 24 meses e máxima de 48 meses com 12 meses de carência do pagamento de amortização de principal e juros a partir da Data de Integralização.
Subordinação Mínima (% do PL)	50%

FIDC - SENIOR 10

Data da emissão	A emitir
Valor Unitário de Emissão	R$ 1.000,00
Quantidade de Cotas na Emissão	8.000
Valor Global da Emissão	R$ 8.000.000,00
Remuneração Alvo	CDI + 6,00% a.a.
Amortização / Resgate	As cotas da Subclasse de Cotas Seniores da 10ª Série terão prazo de duração máximo de 48 meses e prazo de carência do pagamento de amortização de principal e juros de 12 meses contados da Data de Integralização Inicial.
Subordinação Mínima (% do PL)	50%

FIDC - MEZANINO F

Data da emissão	06/2023
Valor Unitário de Emissão	R$ 1.000,00
Quantidade de Cotas na Emissão	7.250
Valor Global da Emissão	R$ 725.000.000,00
Remuneração Alvo	CDI + 7,0% a.a.
Amortização / Resgate	As Cotas terão prazo de duração mínima de 24 meses e máxima de 48 meses com 12 meses de carência do pagamento de amortização de principal e juros a partir da Data de Integralização.
Subordinação Mínima (% do PL)	25%

FIDC - MEZANINO HY III

Data da emissão	06/2023
Valor Unitário de Emissão	R$ 1.000,00
Quantidade de Cotas na Emissão	4.500
Valor Global da Emissão	R$ 4.500.000,00
Remuneração Alvo	CDI + 8,00% a.a
Amortização / Resgate	As Cotas terão prazo de duração mínima de 24 meses e máxima de 48 meses com 12 meses de carência do pagamento de amortização de principal e juros a partir da Data de Integralização.
Subordinação Mínima (% do PL)	15%

FIDC - MEZANINO G

Data da emissão	01/2024
Valor Unitário de Emissão	R$ 1.000,00
Quantidade de Cotas na Emissão	9.000
Valor Global da Emissão	R$ 9.000.000,00
Remuneração Alvo	CDI + 7,0% a.a.
Amortização / Resgate	As Cotas terão prazo de duração mínima de 24 meses e máxima de 48 meses com 12 meses de carência do pagamento de amortização de principal e juros a partir da Data de Integralização.
Subordinação Mínima (% do PL)	25%

FIDC - MEZANINO HY IV

Data da emissão	A emitir
Valor Unitário de Emissão	R$ 1.000,00
Quantidade de Cotas na Emissão	4.500
Valor Global da Emissão	R$ 4.500.000,00
Remuneração Alvo	CDI + 8,0% a.a.
Amortização / Resgate	As Cotas terão prazo de duração mínima de 24 meses e máxima de 48 meses com 12 meses de carência do pagamento de amortização de principal e juros a partir da Data de Integralização.
Subordinação Mínima (% do PL)	15%

FIDC - MEZANINO HY V

Data da emissão	A emitir
Valor Unitário de Emissão	R$ 1.000,00
Quantidade de Cotas na Emissão	1.000
Valor Global da Emissão	R$ 1.000.000,00
Remuneração Alvo	CDI + 8,0% a.a.
Amortização / Resgate	As Cotas terão prazo de duração mínima de 24 meses e máxima de 48 meses com 12 meses de carência do pagamento de amortização de principal e juros a partir da Data de Integralização.
Subordinação Mínima (% do PL)	15%

FIDC - MEZANINO H

Data da emissão	06/2024
Valor Unitário de Emissão	R$ 1.000,00
Quantidade de Cotas na Emissão	5.000
Valor Global da Emissão	R$ 5.000.000,00
Remuneração Alvo	CDI + 7,0% a.a.
Amortização / Resgate	As Cotas terão prazo de duração mínima de 24 meses e máxima de 48 meses com 12 meses de carência do pagamento de amortização de principal e juros a partir da Data de Integralização.
Subordinação Mínima (% do PL)	25%

FIDC - MEZANINO HY VI

Data da emissão	05/2025
Valor Unitário de Emissão	R$ 1.000,00
Quantidade de Cotas na Emissão	300.000
Valor Global da Emissão	R$ 3.000.000,00
Remuneração Alvo	CDI + 7,50% a.a.
Amortização / Resgate	As cotas da Subclasse de Cotas Subordinadas Mezanino High Yield VI terão prazo de duração máxima de 48 (quarenta e oito) meses e prazo de carência do pagamento de amortização de principal e juros de 12 meses contados da Data de Integralização Inicial.
Subordinação Mínima (% do PL)	15%

FIDC - MEZANINO PF I

Data da emissão	05/2025
Valor Unitário de Emissão	R$ 1.000,00
Quantidade de Cotas na Emissão	7.500
Valor Global da Emissão	R$ 7.500.000,00
Remuneração Alvo	N/A
Amortização / Resgate	As Cotas terão prazo de duração mínima de 24 meses e máxima de 48 meses com 12 meses de carência do pagamento de amortização de principal e juros a partir da Data de Integralização.
Subordinação Mínima (% do PL)	25%

FIDC - MEZANINO J

Data da emissão	A emitir
Valor Unitário de Emissão	R$ 1.000,00
Quantidade de Cotas na Emissão	5.000
Valor Global da Emissão	R$ 5.000.000,00
Remuneração Alvo	CDI + 7,00% a.a.
Amortização / Resgate	As Cotas da Subclasse de Cotas Subordinadas Mezanino Preferenciais J terão prazo de duração máximo de 48 meses e prazo de carência do pagamento de amortização de principal e juros de 12 meses contados da Data de Integralização Inicial.
Subordinação Mínima (% do PL)	25%

FIDC - MEZANINO HY VII

Data da emissão	A emitir
Valor Unitário de Emissão	R$ 1.000,00
Quantidade de Cotas na Emissão	2.000
Valor Global da Emissão	R$ 2.000.000,00
Remuneração Alvo	CDI + 8,00% a.a.
Amortização / Resgate	As cotas da Subclasse de Cotas Subordinadas Mezanino High Yield VII terão prazo de duração máxima de 48 meses e prazo de carência do pagamento de amortização de principal e juros de 12 meses contados da Data de Integralização Inicial.
Subordinação Mínima (% do PL)	15%

DESEMPENHO DO FUNDO

Ao final de abril de 2026, o FIDC Empírica Oportuna Precatórios Federais apresentou os seguintes indicadores referentes ao primeiro trimestre de 2026. O Patrimônio Líquido (PL) totalizou R$ 55,64 milhões. A composição da carteira registrou um total de R$ 44,76 milhões, com um percentual de créditos vencidos de 51,56%. A Provisão para Devedores Duvidosos (PDD) alcançou R$ 991,1 mil. O prazo médio dos recebíveis foi de 248 dias, com uma variação de queda de 57 dias em relação a janeiro de 2026. O volume de liquidação mensal em abril foi de R$ 5,52 milhões, com um percentual de liquidação antecipada e pontual na métrica D+3 de 78,53% e um percentual de liquidação em atraso de 21,46%. O prazo médio de liquidação dos títulos em atraso foi de 700 dias. O Fundo seguiu registrando as amortizações nas cotas que já estavam sendo pagas ao longo do período analisado. As subordinações mínimas regulamentares estão sendo respeitadas.

VETORES DE RATING

As classificações de risco estão sujeita a alterações, podendo ser revista no caso de: i) mudanças na legislação e na regulamentação do pagamento de Precatórios; ii) atraso de pagamento/levantamento pelos respectivos tribunais responsáveis em relação a expectativa de recebimento estabelecida pelo Gestor do Fundo; iii) ações judiciais dos autores originários tentando reverter a venda do precatório ou mesmo a cessão para o Fundo e; iv) descontinuidade das operações da cedente e/ou ao seu processo de originação e cessão dos Precatórios ao Fundo.

Além disso, o atraso contínuo dos pagamentos previstos e a baixa liquidação, poderão ocasionar a alteração da classificação de risco. Por outro lado, a perspectiva negativa das cotas poderá ser retirada, caso o Fundo volte a registrar um fluxo frequente de liquidação de acordo com os prazos estipulados dos Precatórios, refletindo-se em longa e consistente valorização de suas cotas subordinadas bem como amortização das cotas superiores.

FLUXO DE CAIXA/LIQUIDEZ

Considerando os direitos creditórios como principal ativo do Fundo, a liquidez se forma à medida que os direitos creditórios são pagos pelos devedores. Na visão da Liberum Ratings, os principais fatores de risco de liquidez e impactos no fluxo de caixa do FIDC são o alongamento excessivo do prazo médio dos direitos creditórios e um aumento na inadimplência.

O risco de liquidez possui elevada correlação com o fluxo dos pagamentos dos direitos creditórios. Não é possível prever que a data final de recebimento será realmente inferior ao prazo do Fundo ou mesmo das cotas. Sem a definição exata da data de pagamento de cada crédito, que se baseiam na evolução de cada um dos processos judiciais, a mesma poderá ser extrapolada em efeito das particularidades dos Precatórios Federais ligados aos direitos creditórios. Isso é, de maneira parcial, atenuado, dado o longo prazo de duração das cotas, estipulado entre 24 e 48 meses.

CONSIDERAÇÕES DO RATING

Critérios de elegibilidade bem definidos para os direitos creditórios. O Fundo somente poderá adquirir direitos de crédito oriundos de ações judiciais com precatórios já expedidos de natureza alimentar, o que define, em alto grau, o perfil de risco dos créditos que podem fazer parte da carteira. Precatórios de origem federal, principalmente de natureza alimentar, tem apresentado um histórico positivo no que concerne o cumprimento de pagamentos.

Direito Creditório – Precatório Alimentar. Os precatórios alimentares compreendem os débitos decorrentes de salários, vencimentos, proventos, pensões e suas complementações, benefícios previdenciários e indenizações por morte ou invalidez, fundadas na responsabilidade civil, em virtude de sentença transitada em julgado. De acordo com a Constituição Federal, os precatórios alimentares têm prioridade em seu pagamento, pois os benefícios pleiteados contra o Ente devedor são indispensáveis à sua sobrevivência e de seus dependentes. Sendo assim, quando incluído no orçamento da União, o Tribunal responsável que procede com o pagamento, primeiramente realiza o levantamento do precatório alimentar e depois do precatório não alimentar.

Originação e Cedente. Os precatórios que fazem parte da carteira são originados única e exclusivamente pela Oportuna Sistemas de Informação Ltda (Oportuna). A Oportuna é uma empresa especializada na originação, aquisição e comercialização de precatórios, com fundação no ano de 2000, sua estrutura conta com mais de 40 profissionais. A Liberum Ratings realizou diligência na Empresa, onde verificou como ocorre o processo de prospecção, análise e acompanhamento dos precatórios adquiridos pela cedente. A Oportuna trabalha em conjunto com a Fagundes Alves Sociedade de Advogados, responsável pela análise prévia de aquisições de precatórios bem como pelo seu acompanhamento até o efetivo levantamento realizado pelo respectivo Tribunal (liquidação).

A Liberum Ratings entende que a Oportuna e a Fagundes Alves Sociedade de Advogados, possuem know-how e expertise no ativo financeiro do Fundo. No entanto, por outro lado, toda a prospecção do ativo está sob o risco de apenas duas empresas. Portanto, foi ponderado o risco de continuidade operacional da Empresa bem como o risco de rescisão do contrato de cessão por parte deste cedente.

Risco de Fungibilidade. É importante ponderar as idiossincrasias do ativo financeiro da carteira (precatório), principalmente quanto a sua liquidação e aos riscos inerentes vinculados nesse processo. A Liberum Ratings apurou que realizada a cessão do autor originário para o Fundo, cabe ao juiz decidir sobre a inclusão do Fundo como parte como polo ativo, passada essa fase, o depósito é realizado em uma conta judicial e o alvará é emitido em favor do atual beneficiário (nesse caso, o Fundo). Observando que o depósito é realizado em uma conta judicial e o Juízo da execução determinará a forma de crédito na conta do FIDC EMPIRICA Oportuna que poderá ser por alvará judicial ou por ordem bancária diretamente ao banco depositário. Na primeira situação o escritório Fagundes Alves - consultor jurídico do Fundo, envia um advogado/representante ao banco depositário e, de posse do alvará à ordem do Fundo protocola junto ao banco depositário que realiza a liberação do recurso e o crédito diretamente para a conta do FIDC. Na segunda situação, o próprio juízo da execução oficia por meio de sistema interno o banco depositário para que realize o crédito dos valores na conta do FIDC, é enviado então um advogado/representante para ir ao banco onde consta o depósito judicial, o recurso é, portanto, liberado e transferido para conta do FIDC Oportuna, o Gestor também é notificado no ato da liquidação. Portanto, na visão da Liberum Ratings, o processo peculiar de liquidação do precatório expõe o Fundo aos riscos de fungibilidade comparativamente a outros ativos financeiros.

Validade da cessão. Apesar de o Fundo contar com procedimentos de cessão

considerados adequados, com avaliação do Consultor Especializado e Parecer Legal favorável, não se pode afirmar que as ações que deram origem aos respectivos precatórios não sejam passíveis de eventuais contestações de validade do débito ou da cessão, ou ainda que visem a revisão do valor do débito.

Indefinição do fluxo de pagamento no momento de aquisição dos créditos. Embora exista uma estimativa média de cerca de 18 meses quanto ao prazo de pagamento dos precatórios, o que favorece o cumprimento do prazo das cotas que possuem expectativa de 48 meses de prazo para sua liquidação, não é possível ter a definição exata da data de pagamento de cada crédito, pelo fato de estarem sujeitos a diversos fatores distintos. Dentre eles, a forma de pagamento exercida pelo ente devedor, a existência de contestações judiciais quanto à validade da cessão ou quanto ao montante da indenização. Portanto, a data de pagamento poderá variar substancialmente, de acordo com as particularidades da ação judicial que estiver ligada ao direito creditório.

Risco de crédito dos devedores. Além dos trâmites jurídicos ligados à satisfação dos créditos oriundos de precatórios, deve-se considerar a capacidade financeira do ente devedor, nesse caso, a União. A avaliação de sua capacidade está ligada a fatores como equilíbrio orçamentário e capacidade de geração de receita corrente líquida, entre outros. No entanto, devido ao prazo relativamente incerto para o recebimento dos débitos de precatórios, a situação econômico-financeira do ente devedor (União) está sujeita à deterioração. Com isso, parcela de orçamento destinada ao pagamento do estoque de dívida de precatórios pode oscilar de ano para ano, divergindo da expectativa gerada no momento da aquisição do crédito.

Risco de insubsistência de direitos creditórios cedidos ao fundo. Há possibilidade de que alguns dos direitos creditórios cedidos aos fundos sejam insubsistentes ou, ainda, apresentem inconsistências contábeis.

LÂMINAS

Nesta seção são apresentados dados históricos de performance do Fundo, conforme fornecidos à Liberum Ratings por parte de suas respectivas Administradoras. Os dados recebidos são trabalhados pela Liberum para fins de cálculo de diversos indicadores, apresentados em gráficos e tabelas, tal como se segue.

Composição do PL (R$ mil)

Mês	PL (R$)	Créditos AV (R$)	Créditos V (R$)	Op. Comp. (R$)	Fundos de Invest. (R$)	Tít. Públicos (R$)	Tesouraria (R$)	CDB (R$)	Pagar/Receber (R$)	Outros (R$)	PDD (R$)
7-2025	69.087	51.809	14.225	0	3.666	503	38	0	-163	0	-991
8-2025	70.794	47.542	11.756	0	12.635	490	456	0	-1.094	0	-991
9-2025	67.002	40.898	15.501	0	6.985	492	5.441	0	-1.325	0	-991
10-2025	64.026	42.049	15.048	0	6.332	498	4.485	0	-3.396	0	-991
11-2025	63.315	31.758	21.335	0	4.093	511	8.153	0	-1.544	0	-991
12-2025	60.838	33.249	21.063	0	3.315	508	8.302	0	-4.609	0	-991
1-2026	61.252	27.016	24.950	0	6.065	514	3.813	0	-115	0	-991
2-2026	58.839	26.446	24.919	0	7.875	512	965	0	-886	0	-991
3-2026	57.359	25.094	24.056	0	8.626	504	756	0	-685	0	-991
4-2026	55.645	21.681	23.081	0	11.276	517	1.464	0	-1.382	0	-991

Composição do PL (R$ mil) - Gráfico

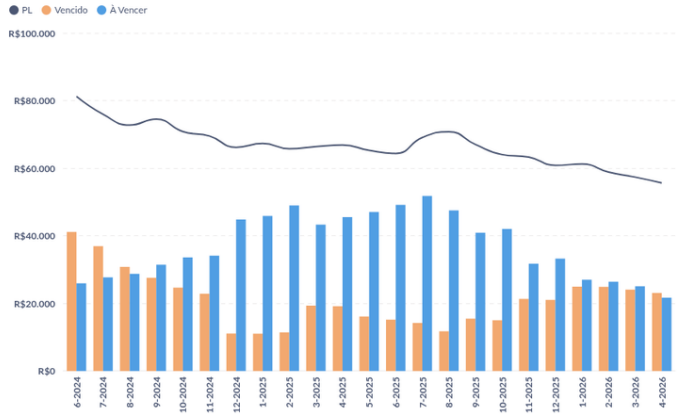

PDD (% da Carteira) - Gráfico

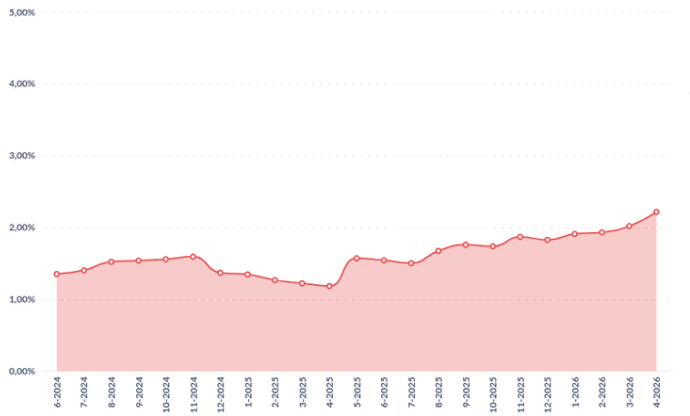

Prazo Médio (Dias Corridos e Dias Úteis) - Gráfico

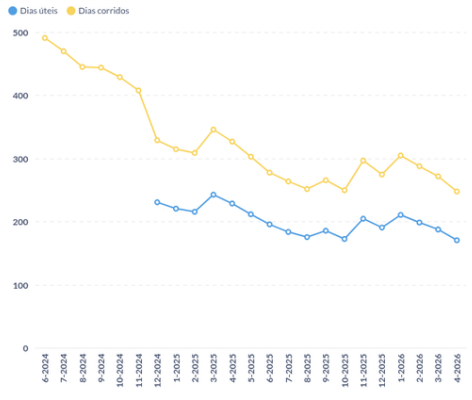

Créditos a Vencer (R$ mil)

Mês	Total (R$)	Até 30 dias (R$)	De 31 a 60 dias (R$)	De 61 a 90 dias (R$)	Acima de 90 dias (R$)
7-2025	51.809	119	4.289	0	47.401
8-2025	47.542	4.397	0	10.763	32.382
9-2025	40.898	0	8.858	0	32.041
10-2025	42.049	8.546	0	7.116	26.387
11-2025	31.758	0	6.277	1.010	24.471
12-2025	33.249	6.201	767	2.576	23.705
1-2026	27.016	684	1.761	287	24.284
2-2026	26.446	1.523	188	470	24.264
3-2026	25.094	129	296	0	24.669
4-2026	21.681	301	0	0	21.380

Vencido (% do PL) - Total/Acima de 30 dias/Acima de 90 dias - Gráfico

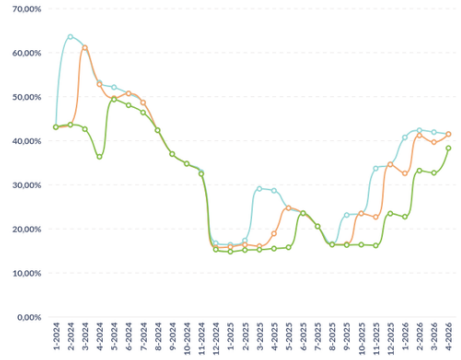

Créditos Vencidos (R$ mil)

Mês	Total (R$)	Até 30 dias (R$)	De 31 a 60 dias (R$)	De 61 a 90 dias (R$)	De 91 a 180 dias (R$)	Acima de 180 dias (R$)
7-2025	14.225	0	0	0	4.471	9.754
8-2025	11.756	120	0	0	4.376	7.261
9-2025	15.501	4.413	120	0	0	10.968
10-2025	15.048	0	4.413	120	0	10.516
11-2025	21.335	6.953	0	4.102	0	10.280
12-2025	21.063	0	6.784	0	3.999	10.280
1-2026	24.950	4.982	0	6.024	3.927	10.018
2-2026	24.919	690	4.689	0	9.601	9.939
3-2026	24.056	1.304	690	3.299	4.996	13.767
4-2026	23.081	0	1.130	629	7.912	13.410

Alocação (Carteira % do PL + PDD)

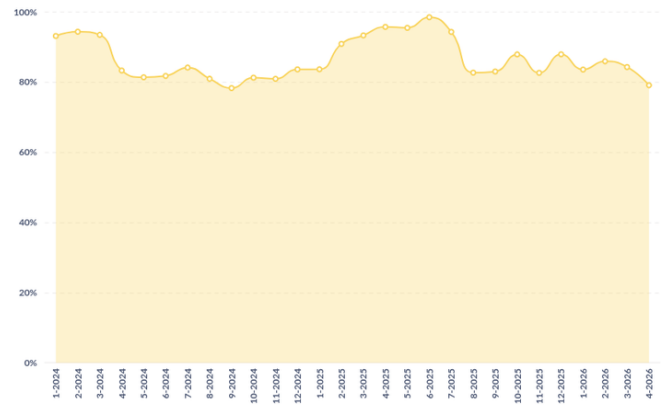

Vencidos acima de 30 dias Líquido de PDD (% do PL) - Gráfico

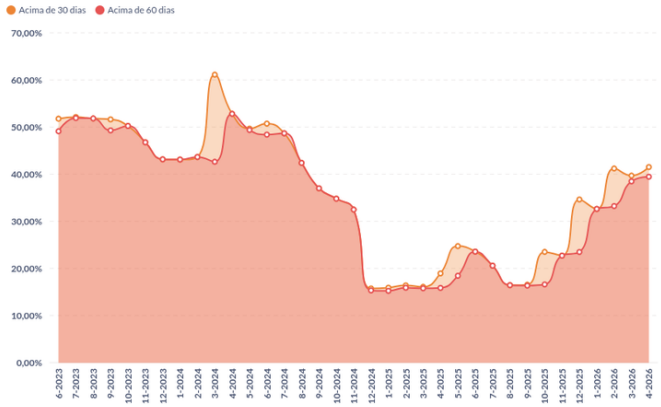

Recompra (% do PL)

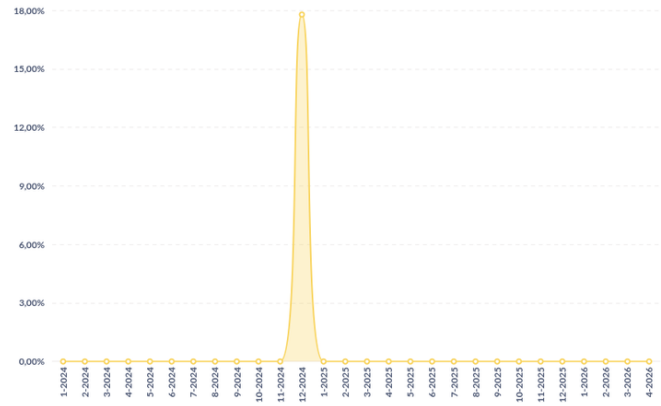

Concentração da Recompra (%)

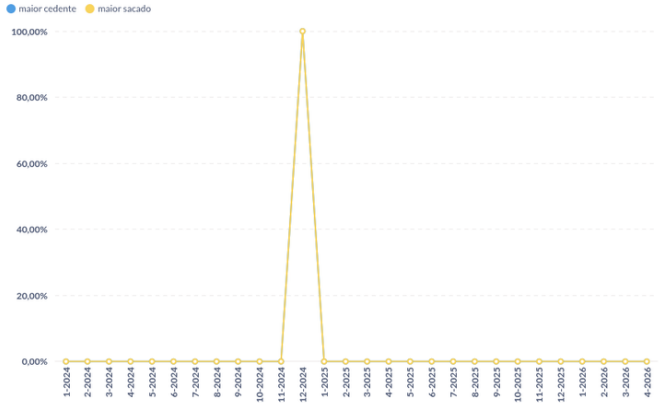

Vencido Acima de 30 dias + Recompra (% do PL)

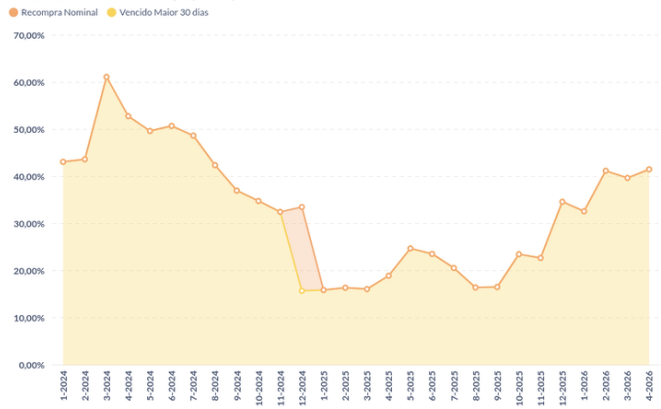

Recompra e Vencido acima de 30 Dias

Mês	Recompra - Nominal (% do PL)	Vencido > 30 dias (% do PL)	Rec. + Venc > 30 (% do PL)
7-2025	0,0%	20,6%	20,6%
8-2025	0,0%	16,4%	16,4%
9-2025	0,0%	16,5%	16,5%
10-2025	0,0%	23,5%	23,5%
11-2025	0,0%	22,7%	22,7%
12-2025	0,0%	34,6%	34,6%
1-2026	0,0%	32,6%	32,6%
2-2026	0,0%	41,2%	41,2%
3-2026	0,0%	39,7%	39,7%
4-2026	0,0%	41,5%	41,5%

Recompra Nominal vs Contábil - Gráfico

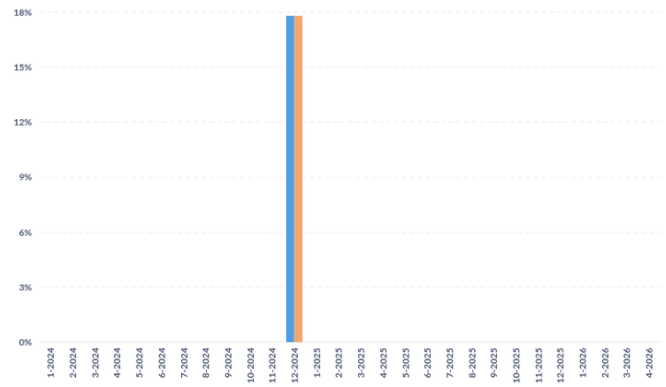

Liquidação Nominal vs Contábil - Gráfico

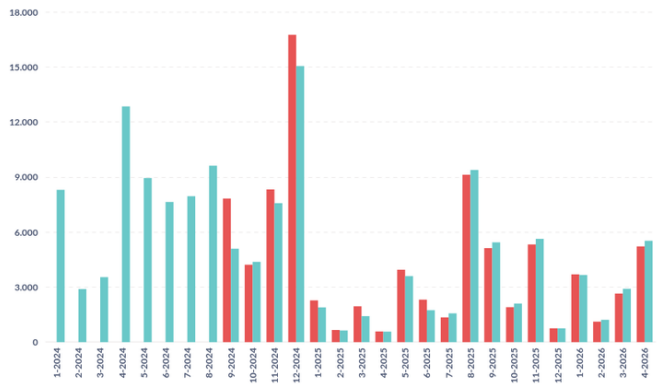

Pontualidade da Liquidação (% da Liq). - Gráfico.

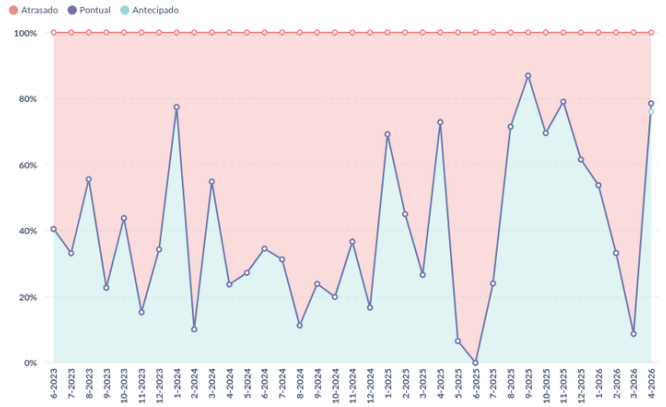

Pontualidade da Liquidação (% da Liq.)

Mês	Antecipado	Pontual	Atrasado
7-2025	24%	0%	76%
8-2025	71%	0%	29%
9-2025	87%	0%	13%
10-2025	70%	0%	30%
11-2025	79%	0%	21%
12-2025	62%	0%	38%
1-2026	54%	0%	46%
2-2026	33%	0%	67%
3-2026	9%	0%	91%
4-2026	76%	3%	21%

Pontualidade da Liquidação - D + 3 (% da Liq) - Gráfico

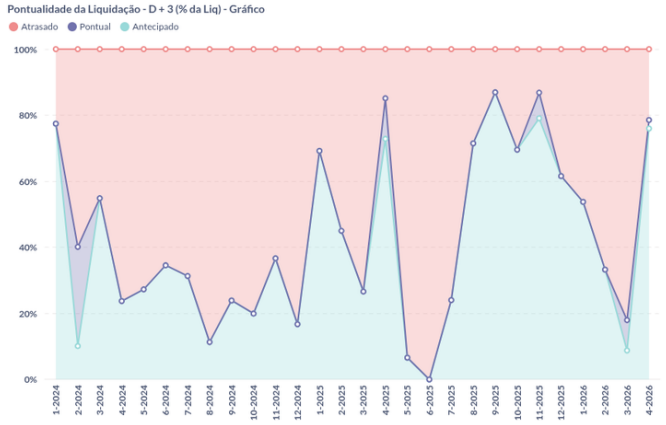

Pontualidade da Liquidação - D+3 (% da Liq.)

Mês	Antecipado	Pontual	Atrasado
7-2025	24%	0%	76%
8-2025	71%	0%	29%
9-2025	87%	0%	13%
10-2025	70%	0%	30%
11-2025	79%	8%	13%
12-2025	62%	0%	38%
1-2026	54%	0%	46%
2-2026	33%	0%	67%
3-2026	9%	9%	82%
4-2026	76%	3%	21%

Pontualidade da Liquidação - D+5 (% da Liq.) - Gráfico

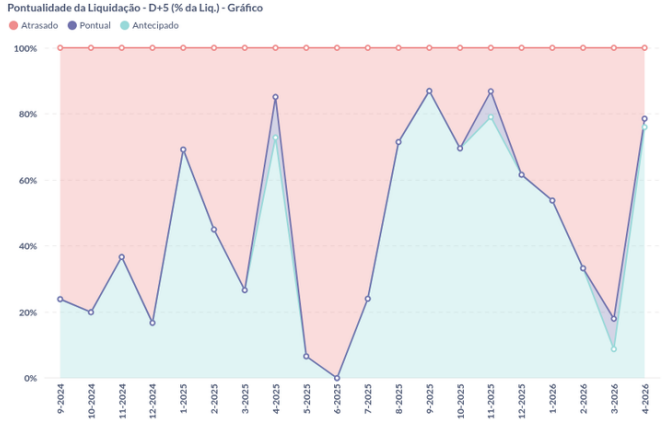

Pontualidade da Liquidação - D+10 (% da Liq.) - Gráfico

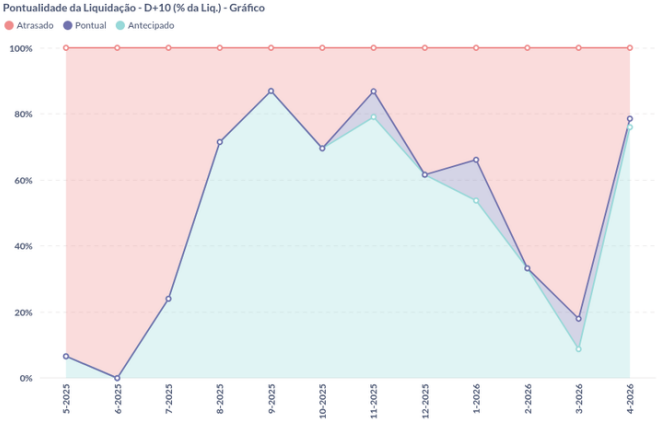

Tipo de Liquidação (R$ mil) - Volume Gráfico

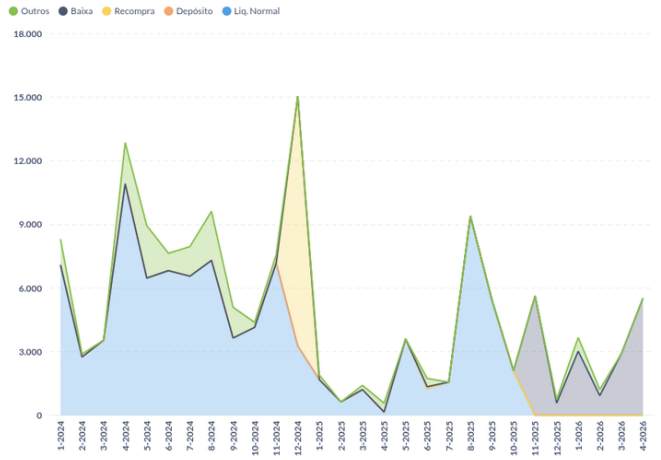

Prazo Médio de Liquidação em Atraso (dias)

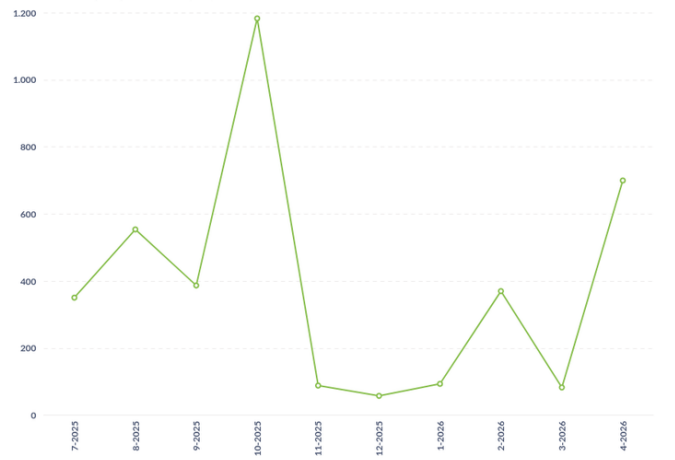

Tipo de Liquidação (% da Liq.) - Percentual Gráfico

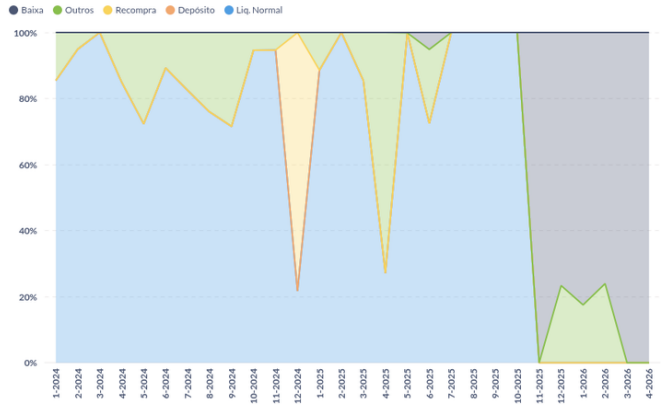

Tipo de Liquidação (% da Liq.)

Mês	Liq. Normal	Depósito	Recompra	Baixa	Outros
7-2025	100,0%	0,0%	0,0%	0%	0,0%
8-2025	100,0%	0,0%	0,0%	0%	0,0%
9-2025	100,0%	0,0%	0,0%	0%	0,0%
10-2025	100,0%	0,0%	0,0%	0%	0,0%
11-2025	0,0%	0,0%	0,0%	100%	0,0%
12-2025	0,0%	0,0%	0,0%	76,61%	23,4%
1-2026	0,0%	0,0%	0,0%	82,48%	17,5%
2-2026	0,0%	0,0%	0,0%	76,04%	24,0%
3-2026	0,0%	0,0%	0,0%	100%	0,0%
4-2026	0,0%	0,0%	0,0%	100%	0,0%

Tipo de Títulos (% da Carteira)

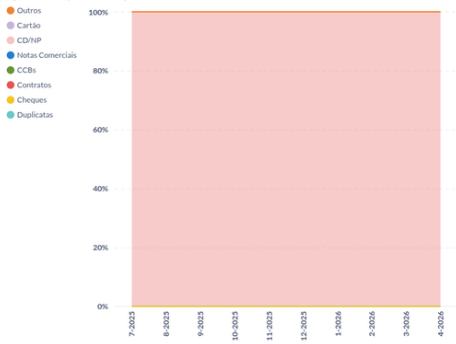

Tipo de Títulos (R$ mil)

Mês	Duplicata	Cheque	Contrato	CCB	Nota Comercial	CD/NP	Cartão Crédito	Outros
7-2025	0	0	66.034	0	0	0	0	0
8-2025	0	0	59.298	0	0	0	0	0
9-2025	0	0	56.399	0	0	0	0	0
10-2025	0	0	57.097	0	0	0	0	0
11-2025	0	0	53.093	0	0	0	0	0
12-2025	0	0	54.312	0	0	0	0	0
1-2026	0	0	51.966	0	0	0	0	0
2-2026	0	0	51.365	0	0	0	0	0
3-2026	0	0	49.150	0	0	0	0	0
4-2026	0	0	44.762	0	0	0	0	0

Concentração Sacado (% do PL) - Gráfico

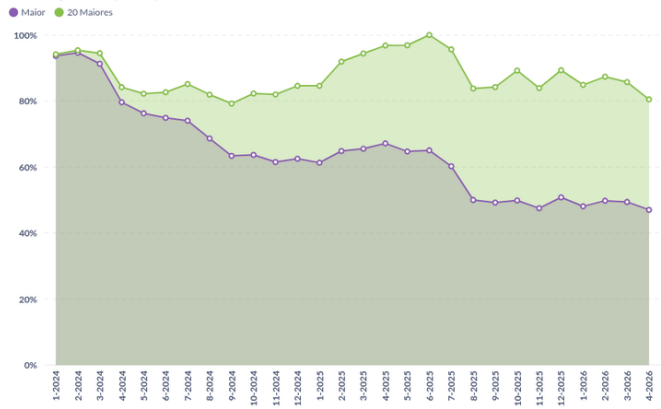

Concentração Sacado (% do PL)

Mês	Maior	5 Maiores	10 Maiores	15 Maiores	20 Maiores
7-2025	60,19%	92,22%	94,27%	95,34%	95,58%
8-2025	49,99%	80,82%	82,73%	83,57%	83,76%
9-2025	49,19%	81,02%	83,07%	83,97%	84,18%
10-2025	49,84%	85,84%	88,00%	88,96%	89,18%
11-2025	47,50%	80,74%	82,95%	83,77%	83,86%
12-2025	50,79%	85,99%	88,32%	89,18%	89,27%
1-2026	48,07%	81,54%	83,87%	84,75%	84,84%
2-2026	49,77%	83,96%	86,28%	87,20%	87,30%
3-2026	49,41%	82,21%	84,62%	85,58%	85,69%
4-2026	47,01%	78,22%	79,87%	80,44%	80,44%

Concentração Cedente (% do PL) - Gráfico

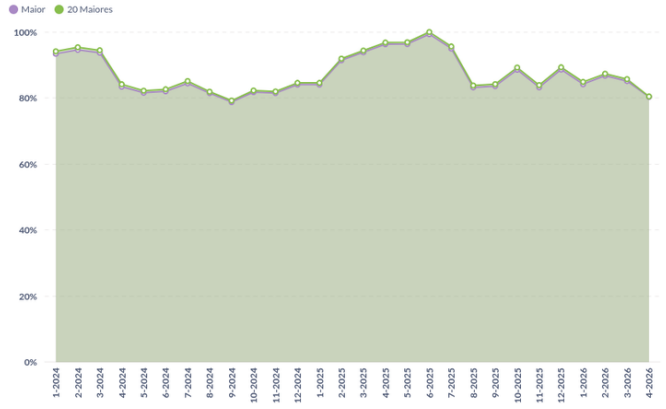

Concentração Cedente (% do PL)

Mês	Maior	5 Maiores	10 Maiores	15 Maiores	20 Maiores
7-2025	94,99%	95,58%	95,58%	95,58%	95,58%
8-2025	83,19%	83,76%	83,76%	83,76%	83,76%
9-2025	83,57%	84,18%	84,18%	84,18%	84,18%
10-2025	88,55%	89,18%	89,18%	89,18%	89,18%
11-2025	83,22%	83,86%	83,86%	83,86%	83,86%
12-2025	88,61%	89,27%	89,27%	89,27%	89,27%
1-2026	84,18%	84,84%	84,84%	84,84%	84,84%
2-2026	86,74%	87,30%	87,30%	87,30%	87,30%
3-2026	85,12%	85,69%	85,69%	85,69%	85,69%
4-2026	80,30%	80,44%	80,44%	80,44%	80,44%

PL das Cotas (R$ mil)

		FUNDO DE INVESTIMENTO EM DIREITOS CREDITÓRIOS EMPÍRICA OPORTUNA PRECATÓRIOS FEDERAIS													
Ano	Mês	FIDC	Mezanino E	Mezanino F	Mezanino G	Mezanino H	Mezanino HY ...	Mezanino HY ...	Mezanino II	Mezanino PF I	Senior 5	Senior 6	Senior 7	Senior 8	Senior 9	Subordinada
2025	7	69.096	0	421	10.812	3.624	1.697	2.025	0	1.017	0	964	19.411	11.943	2.211	14.971
	8	70.794	0	428	10.717	3.687	1.727	3.067	0	1.033	0	980	19.214	12.141	2.244	15.555
	9	67.002	0	436	9.789	3.383	1.760	3.124	0	1.050	0	997	17.527	11.127	2.279	15.528
	10	64.026	0	444	9.426	3.265	937	3.185	0	1.068	0	1.016	16.857	10.729	2.316	14.781
	11	63.312	0	236	9.407	3.261	953	3.236	0	1.083	0	537	16.808	10.708	2.348	14.734
	12	60.838	0	240	8.906	3.098	971	3.296	0	1.101	0	546	15.890	10.160	2.385	14.243
2026	1	61.252	0	244	8.970	3.122	989	3.355	0	1.119	0	555	15.991	10.230	2.420	14.255
	2	58.839	0	248	8.216	3.073	1.004	3.406	0	1.134	0	563	14.621	10.059	2.451	14.064
	3	57.359	0	252	8.032	2.889	1.023	3.469	0	1.152	0	573	14.284	9.320	2.489	13.876
	4	55.645	0	184	7.373	2.936	755	3.527	0	1.169	0	417	13.098	9.465	2.524	14.196

Quantidade de Cotas

		FUNDO DE INVESTIMENTO EM DIREITOS CREDITÓRIOS EMPÍRICA OPORTUNA PRECATÓRIOS FEDERAIS												
Ano	Mês	Mezanino E	Mezanino F	Mezanino G	Mezanino H	Mezanino HY ...	Mezanino HY ...	Mezanino II	Mezanino PF I	Senior 5	Senior 6	Senior 7	Senior 8	Senior 9	Subordinada
2025	7	0,00	450,00	8.806,88	2.988,94	1.746,86	1.989,98	0,00	987,15	0,00	1.050,00	16.026,81	9.945,52	2.149,43	6.779,53
	8	0,00	450,00	8.806,88	2.988,94	1.746,86	2.961,07	0,00	987,15	0,00	1.050,00	16.026,81	9.945,52	2.149,43	6.779,53
	9	0,00	450,00	8.806,88	1.131,81	1.746,86	2.961,07	0,00	987,15	0,00	1.050,00	16.026,81	9.945,52	2.149,43	6.779,53
	10	0,00	450,00	8.806,88	2.988,94	1.746,86	2.961,07	0,00	987,15	0,00	1.050,00	16.026,81	9.945,52	2.149,43	6.779,53
	11	0,00	450,00	8.806,88	2.988,94	1.746,86	2.961,07	0,00	987,15	0,00	1.050,00	16.026,81	9.945,52	2.149,43	6.779,53
	12	0,00	450,00	8.806,88	2.988,94	1.746,86	2.961,07	0,00	987,15	0,00	1.050,00	16.026,81	9.945,52	2.149,43	6.779,53
2026	1	0,00	450,00	8.806,88	2.988,94	1.746,86	2.961,07	0,00	987,15	0,00	1.050,00	16.026,81	9.945,52	2.149,43	6.779,53
	2	0,00	450,00	8.806,88	2.988,94	1.746,86	2.961,07	0,00	987,15	0,00	1.050,00	16.026,81	9.945,52	2.149,43	6.779,53
	3	0,00	450,00	8.806,88	2.988,94	1.746,86	2.961,07	0,00	987,15	0,00	1.050,00	16.026,81	9.945,52	2.149,43	6.779,53
	4	0,00	450,00	8.806,88	2.988,94	1.746,86	2.961,07	0,00	987,15	0,00	1.050,00	16.026,81	9.945,52	2.149,43	6.779,53

Valor das Cotas (R$)

		FUNDO DE INVESTIMENTO EM DIREITOS CREDITÓRIOS EMPÍRICA OPORTUNA PRECATÓRIOS FEDERAIS													
Ano	Mês	Mezanino E	Mezanino F	Mezanino G	Mezanino H	Mezanino HY ...	Mezanino HY ...	Mezanino II	Mezanino PF I	Senior 5	Senior 6	Senior 7	Senior 8	Senior 9	Subordinada
2025	7	0,00	935,27	1.227,70	1.212,59	971,25	1.017,76	0,00	1.030,14	0,00	918,50	1.211,17	1.200,81	1.028,58	2.208,25
	8	0,00	951,51	1.216,91	1.233,64	988,88	1.035,83	0,00	1.046,38	0,00	933,71	1.198,88	1.220,70	1.043,96	2.294,39
	9	0,00	968,82	1.111,57	2.988,94	1.007,69	1.055,11	0,00	1.063,67	0,00	949,92	1.093,64	1.118,77	1.060,32	2.290,45
	10	0,00	987,26	1.070,31	1.092,50	536,68	1.075,64	0,00	1.082,04	0,00	967,17	1.051,78	1.078,81	1.077,70	2.180,28
	11	0,00	523,48	1.068,14	1.091,16	545,48	1.092,91	0,00	1.097,46	0,00	511,50	1.048,77	1.076,64	1.092,27	2.173,33
	12	0,00	533,00	1.011,23	1.036,59	555,86	1.113,25	0,00	1.115,59	0,00	520,38	991,49	1.021,60	1.109,38	2.100,93
2026	1	0,00	542,26	1.018,56	1.044,61	565,95	1.133,02	0,00	1.133,18	0,00	529,00	997,79	1.028,64	1.125,97	2.102,70
	2	0,00	550,32	932,94	1.027,98	574,74	1.150,24	0,00	1.148,47	0,00	536,50	912,31	1.011,37	1.140,39	2.074,51
	3	0,00	560,29	912,02	966,40	585,63	1.171,56	0,00	1.167,36	0,00	545,78	891,28	937,06	1.158,18	2.046,70
	4	0,00	409,51	837,13	982,20	432,32	1.191,16	0,00	1.184,68	0,00	397,41	817,25	951,67	1.174,46	2.093,95

PL das Cotas (R$ mil) - Gráfico

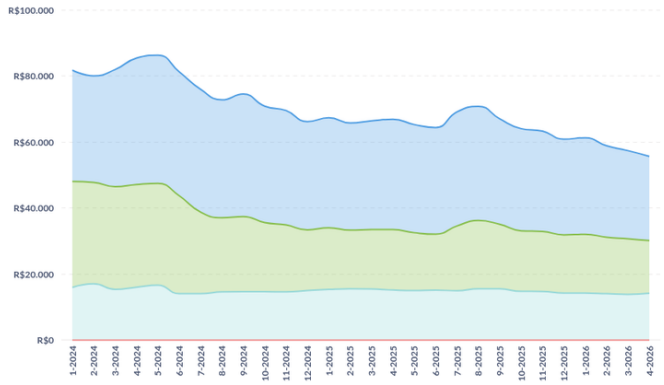

Composição do PL por Classe (% do PL) - Gráfico

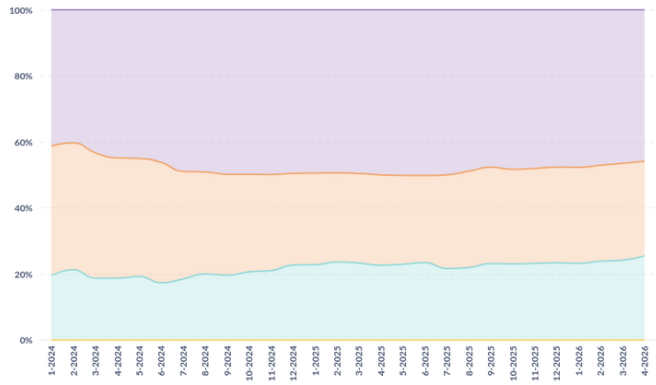

Subordinação (% do PL)

Mês-Ano	Sub. Efetiva Sênior	Sub. Mínima Sênior	Sub. Efetiva Mezanino	Sub. Mínima Mezanino	Sub. Efetiva Mezanino Master HY	Sub. Mínima Mezanino Master HY	Sub. Efetiva Mezanino HY	Sub. Mínima Mezanino HY	Sub. Efetiva Mezanino Pref.	Sub. Mínima
7-2025	50,03%	50,00%	27,06%	25,00%	-	-	21,67%	15,00%	-	
8-2025	51,16%	50,00%	28,75%	25,00%	-	-	21,98%	15,00%	-	
9-2025	52,34%	50,00%	30,46%	25,00%	-	-	23,17%	15,00%	-	
10-2025	51,71%	50,00%	29,53%	25,00%	-	-	23,09%	15,00%	-	
11-2025	51,98%	50,00%	29,89%	25,00%	-	-	23,27%	15,00%	-	
12-2025	52,36%	50,00%	30,42%	25,00%	-	-	23,41%	15,00%	-	
1-2026	52,33%	50,00%	30,36%	25,00%	-	-	23,27%	15,00%	-	
2-2026	52,93%	50,00%	31,40%	25,00%	-	-	23,91%	15,00%	-	
3-2026	53,51%	50,00%	32,02%	25,00%	-	-	24,19%	15,00%	-	
4-2026	54,17%	50,00%	33,21%	25,00%	-	-	25,51%	15,00%	-	

Captações (R$)

		FUNDO DE INVESTIMENTO EM DIREITOS CREDITÓRIOS EMPÍRICA OPORTUNA PRECATÓRIOS FEDERAIS													
Ano	Mês	Mezanino E	Mezanino F	Mezanino G	Mezanino H	Mezanino HY ...	Mezanino HY ...	Mezanino II	Mezanino PF I	Senior 5	Senior 6	Senior 7	Senior 8	Senior 9	Subordinada
2025	7	0	0	0	0	0	2.191.672	0	0	0	0	0	0	0	0
	8	0	0	0	0	0	0	0	0	0	0	0	0	0	0
	9	0	0	0	0	0	0	0	0	0	0	0	0	0	0
	10	0	0	0	0	0	0	0	0	0	0	0	0	0	0
	11	0	0	0	0	0	0	0	0	0	0	0	0	0	0
	12	0	0	0	0	0	0	0	0	0	0	0	0	0	0
2026	1	0	0	0	0	0	0	0	0	0	0	0	0	0	0
	2	0	0	0	0	0	0	0	0	0	0	0	0	0	0
	3	0	0	0	0	0	0	0	0	0	0	0	0	0	0
	4	0	0	0	0	0	0	0	0	0	0	0	0	0	0
Total geral		0	0	0	0	0	2.191.672	0	0	0	0	0	0	0	0

Resgates, Amortizações e Juros (R$)

		FUNDO DE INVESTIMENTO EM DIREITOS CREDITÓRIOS EMPÍRICA OPORTUNA PRECATÓRIOS FEDERAIS													
Ano	Mês	Mezanino E	Mezanino F	Mezanino G	Mezanino H	Mezanino HY ...	Mezanino HY ...	Mezanino II	Mezanino PF I	Senior 5	Senior 6	Senior 7	Senior 8	Senior 9	Subordinada
2025	7	0	0	199.164	0	0	0	0	0	0	0	358.557	0	0	0
	8	0	0	280.284	0	0	0	0	0	0	0	504.600	0	0	0
	9	0	0	1.111.721	367.833	0	0	0	0	0	0	2.001.447	1.091.571	0	0
	10	0	0	0	0	0	0	0	0	0	0	0	0	0	0
	11	0	214.089	165.835	54.869	0	0	0	0	0	490.199	298.554	0	0	0
	12	0	0	666.287	220.453	0	0	0	0	0	0	1.199.525	0	0	0
2026	1	0	0	89.395	29.578	0	0	0	0	0	0	160.940	0	0	0
	2	0	0	881.561	95.475	0	0	0	0	0	0	1.586.774	314.706	0	0
	3	0	0	329.918	237.419	0	0	0	0	0	0	584.431	904.509	0	0
	4	0	71.334	783.825	0	282.659	0	0	0	0	163.334	1.397.330	0	0	0
Total geral		0	285.424	4.507.989	1.005.627	282.659	0	0	0	0	653.533	8.092.157	2.310.787	0	0

Rentabilidade Mensal Acumulado (%) - Gráfico

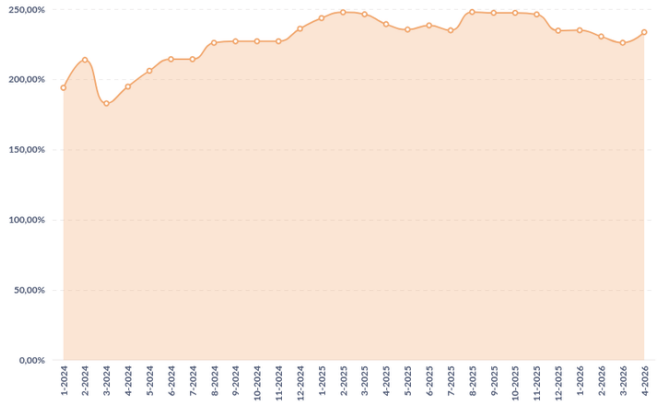

Rentabilidade Mensal (%)

Mês	Subordinada	Única
7-2025	-1,0%	0,0%
8-2025	3,9%	0,0%
9-2025	-0,2%	0,0%
10-2025	0,0%	0,0%
11-2025	-0,3%	0,0%
12-2025	-3,3%	0,0%
1-2026	0,1%	0,0%
2-2026	-1,3%	0,0%
3-2026	-1,3%	0,0%
4-2026	2,3%	0,0%

Resultado Mensal Acumulado (%) - Gráfico

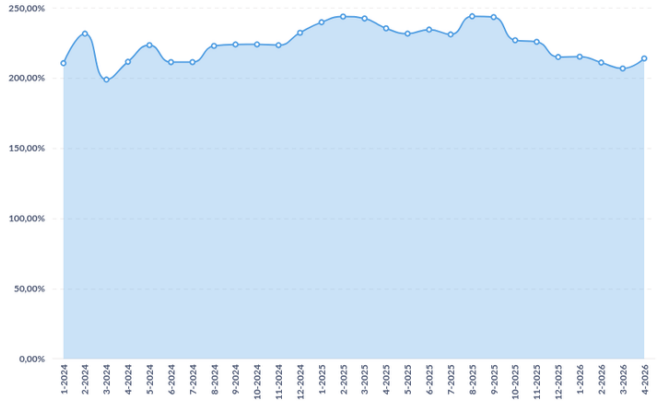

Resultado Mensal (%)

Mês	Subordinada	Única
7-2025	-1,0%	0,0%
8-2025	3,9%	0,0%
9-2025	-0,2%	0,0%
10-2025	-4,8%	0,0%
11-2025	-0,3%	0,0%
12-2025	-3,3%	0,0%
1-2026	0,1%	0,0%
2-2026	-1,3%	0,0%
3-2026	-1,3%	0,0%
4-2026	2,3%	0,0%

CRITÉRIOS DA ANÁLISE

METODOLOGIA UTILIZADA

Metodologia(s) Liberum Ratings de Finanças Estruturadas e Metodologia de Monitoramento. Saiba mais em: www.liberumratings.com.br/pt/publications-methodologies.php

ESCALAS DE AVALIAÇÃO

Escala(s) Liberum Ratings de Crédito - Longo Prazo / Crédito - Curto Prazo Saiba mais em: http://www.liberumratings.com.br/pt/publications-scales.php

FREQUÊNCIA DE MONITORAMENTO

A política de monitoramento de ratings para esta(s) classe(s) de ativo(s) é descrita na Metodologia de Ratings de Finanças Estruturadas disponível no site da Liberum Ratings. www.liberumratings.com.br

PROCESSO DE DILIGÊNCIA SOBRE OS ATIVOS DE FINANÇAS ESTRUTURADAS

A presente avaliação se apoiou, entre outros, no uso de bases de dados históricas e comparativas para este tipo de ativo e o uso de modelos de análise proprietários, os quais consideram aspectos qualitativos e quantitativos especificamente associados a este tipo de ativo. (fe) representa o sufixo utilizado, pela Liberum Ratings, para ratings atribuídos a Finanças Estruturadas

LEI GERAL DE PROTEÇÃO DE DADOS

Privacidade e segurança são prioridades e nos comprometemos com a transparência do tratamento de dados pessoais dos nossos usuários/clientes. Por isso, estamos sob as normas da Constituição Federal de 1988 (art. 5º, LXXIX; e o art. 22º, XXX – incluídos pela EC 115/2022), das normas de Proteção de Dados (LGPD, Lei Federal 13.709/2018), das disposições consumeristas da Lei Federal 8078/1990 e as demais normas do ordenamento jurídico brasileiro aplicáveis.

DECLARAÇÕES REGULAMENTARES E INFORMAÇÕES IMPORTANTES

- A Liberum Ratings está avaliando esta espécie de ativo financeiro pela primeira vez? Não
- Esta classificação foi comunicada a entidade avaliada ou partes relacionadas a ela e em decorrência desse fato, a nota atribuída foi alterada antes da emissão deste relatório? Não
- Informações posteriores a essa data podem causar a alteração da classificação ou dos fundamentos expostos neste relatório.
- As informações disponíveis para a emissão da classificação e, consequentemente, deste relatório foram consideradas suficientes e alinhadas com os requerimentos metodológicos aplicáveis para a mesma. As informações utilizadas foram encaminhadas pelo Administrador do Fundo, pelo Custodiante e pelo Consultor dos Direitos Creditórios. Também foram utilizadas informações de domínio público e privado.
- A Liberum Ratings prestou outros serviços para a entidade avaliada nos últimos 12 meses? Não
- Houve serviços prestados por partes relacionadas da Liberum Ratings para entidade avaliada nos últimos 12 meses? Não
- A classificação de risco foi contratada por terceiros, outros que a entidade avaliada ou parte a ela relacionada? Não
- A entidade avaliada ou parte a ela relacionada é responsável por mais de 5% da receita anual da Liberum Ratings? Não.A Liberum Ratings publica anualmente a lista de entidades que representam mais do que 5% do seu faturamento em seu Formulário do Anexo 13. Acesse o formulário no site www.liberumratings.com.br.
- A Liberum Ratings, seus analistas de classificação de risco de crédito ou demais pessoas envolvidas no processo de emissão de uma determinada classificação de risco, seus cônjuges, dependentes ou companheiros, tem, direta ou indiretamente, interesses financeiros e comerciais relevantes em relação à entidade avaliada? Não
- Os analistas de classificação de risco de crédito ou demais pessoas envolvidas no processo de emissão da classificação de risco tem vínculo com pessoa natural que trabalhe para a entidade avaliada ou parte a ela relacionada? Não
- Os procedimentos adotados para a emissão desta classificação de risco e emissão de relatório de rating estão enquadrados nos critérios estipulados no Código de Conduta desta Agência bem como nos seus procedimentos de Controles Internos e o Compliance.
- A estrutura da operação avaliada apresenta concentração superior a 50% em um único devedor e/ou coobrigado? Não
- Há informação suficiente para a análise dos principais aspectos de governança corporativa do devedor e/ou coobrigado da operação? Não
- Este relatório padrão foi desenvolvido com o suporte de técnicas avançadas de machine learning? Não

A Liberum Ratings Serviços Financeiros Ltda. (Liberum Ratings) emite seus pareceres, opiniões e demais materiais com base em informações encaminhadas por terceiros, dados que são considerados confiáveis e precisos. No entanto, há a possibilidade de erros de ordem humana, técnica ou de qualquer outra índole na elaboração e transmissão dessas informações. Nesses casos, a Liberum Ratings não faz nenhuma representação, nem avaliza, garante ou se responsabiliza - de forma explícita ou implícita – por erros ou omissões nos dados recebidos, ou, ainda, sobre a exatidão, completude, resultados, abrangência e integridade dos mesmos.

Também não se responsabiliza por erros, omissões, resultados de opiniões ou análises que derivem de tais informações. O processo de análise utilizado pela Liberum Ratings não compreende a auditoria ou a verificação sistemática de tais informações. Eventuais investigações para a checagem desses dados variam, dependendo de fatos e circunstâncias.

Sob nenhuma circunstância, a Liberum Ratings, seus diretores, empregados, prestadores de serviços ou agentes serão responsabilizados civilmente ou de qualquer outra forma por quaisquer danos diretos, indiretos ou compensações, incluindo, mas não se limitando, a perda de dinheiro, lucros ou good will; pelo tempo perdido durante o uso ou impossibilidade de uso do website ou durante o prazo necessário para avaliação das informações recebidas e na elaboração das análises e opiniões, divulgadas ou não em seu website; por ações ou decisões tomadas com base nas opiniões da Liberum Ratings e demais informações veiculadas pelo seu website; por erros em quaisquer circunstâncias ou contingências, de controle ou não da Liberum Ratings e de seus agentes, originados pela comunicação, análise, interpretação, compilação, publicação ou entrega de quaisquer informações contidas e/ou disseminadas pelo website da Liberum Ratings.

Os ratings e quaisquer outras opiniões emitidas pela Liberum Ratings, ou outros materiais, são disponibilizados em seu website (www.liberumratings.com.br). Tais publicações são meras opiniões e devem ser interpretadas como tal. De nenhum modo e sob nenhuma circunstância devem ser consideradas como fatos ou verdades sobre a capacidade de crédito do emissor ou ativo financeiro (de crédito ou de qualquer outra índole) avaliado. Portanto, não representam, de nenhuma forma, recomendação para aquisição, venda ou manutenção de ativos em portfólio. Desse modo, as avaliações emitidas pela Liberum Ratings não são, nem substituem, prospectos ou demais informações, obrigatórias ou não, fornecidas ou apresentadas aos investidores e seus agentes na venda ou distribuição de ativos financeiros. Em razão de mudanças e/ou indisponibilidade de informações tidas como necessárias para a emissão e descontinuidade do monitoramento do rating, ou outros fatores considerados pertinentes, as classificações de risco emitidas pela Liberum Ratings podem ser alteradas, suspensas ou retiradas a qualquer momento. Os ratings públicos emitidos pela Liberum Ratings são atualizados em seu website (www.liberumratings.com.br).

Na maior parte dos casos, os trabalhos realizados pela Liberum Ratings são remunerados pelos emissores, estruturadores ou garantidores dos ativos avaliados.

Liberum Ratings

contato@liberumratings.com.br
+55 (11) 3165-4222
Rua Bandeira Paulista, N° 530, Conjunto 53, Itaim Bibi
São Paulo - SP, CEP: 04532-001