APPALOOSA FIDC

CNPJ: 30.659.203/0001-55

Regime:	Aberto.	**Administrador:**	QI CTVM S/A.
Prazo:	Indeterminado.	**Gestor**:	Ouro Preto Gestão de Recursos S/A.
Data de Registro:	12/mar/2019.	**Custodiante:**	QI CTVM S/A.
Classe:	Única.	**Consultora e Agente de Cobrança:**	Krones Consultoria de Crédito e Cobrança Ltda.
Subclasses:	Sênior, Subordinada Mezanino e Subordinada Júnior.	**Auditores:**	MGI Assurance Auditores.

Política de Investimento:	**Direitos Creditórios –** Os Direitos Creditórios têm origem, preferencialmente, mas não limitadamente, na venda de produtos ou na prestação de serviços, cuja existência, validade e exequibilidade (i) independam de prestação futura, portanto, são créditos já performados, podendo ser representados por duplicatas, notas comerciais, cheques, cédulas de crédito bancário, recebíveis de cartão de crédito, contratos ou por quaisquer outros títulos de crédito ou instrumentos contratuais; e/ou (ii) dependam de entrega ou prestação futura, desde que baseadas em relações preexistentes e valores predeterminados, portanto, são créditos a performar, podendo ser representados por quaisquer tipos de contratos, duplicatas, notas comerciais, cheques pedidos, certificados ou quaisquer outros títulos de crédito ou instrumentos contratuais. O Fundo poderá adquirir Direitos Creditórios relacionados a empresários individuais ou sociedades empresárias em recuperação extrajudicial ou judicial, desde que atendidas, cumulativamente, as seguintes exigências no momento da cessão: a) os créditos estejam performados; b) não seja devedor; e c) não esteja contratualmente coobrigado pelo crédito objeto da cessão; **Ativos Financeiros –** A parcela do PL do Fundo que não estiver alocada em Direitos Creditórios será aplicada, isolada ou cumulativamente, nos seguintes ativos: a) títulos públicos de emissão do Tesouro Nacional ou do BACEN; b) operações compromissadas lastreadas nos títulos públicos de emissão do Tesouro Nacional ou do BACEN; c) certificados de depósito bancário (CDB) e/ou recibos de depósito bancário (RDB) com prazo mínimo de duração de 1 ano, com liquidez diária, e desde que emitidos por instituições que tenha classificação de risco equivalente a "A", em escala nacional, atribuída por agência de classificação de risco habilitada para atuar no país; d) Cotas de fundos de investimento de renda fixa ou referenciado à Taxa DI, inclusive administrados e/ou geridos pela Administradora ou pela Gestora, que sejam abertos e de longo prazo, com liquidez diária.
Critérios de Elegibilidade:	O Fundo somente adquirirá Direitos Creditórios que atendam, na data de aquisição e pagamento, aos seguintes critérios de elegibilidade: a) tenham a taxa mínima de cessão correspondente a 130,0% da taxa DI over "extra grupo, exceto no caso de renegociação de dívida; b) somente direitos creditórios que não estejam vencidos e pendentes de pagamento na data da cessão; c) tenham sido objeto de seleção pela gestora e consultora especializada; d) sejam originados por empresas com sede no país; e) até 10,0% do PL poderá ser representado por cheques; f) até 30,0% do PL poderá ser representado por recebíveis de cartão de crédito; g) até 15,0% do PL poderá ser representado por cédulas de crédito bancário; h) os devedores dos direitos creditórios devem ser pessoas físicas ou jurídicas inscritas, respectivamente, no cadastro nacional de pessoas físicas ou no cadastro nacional de pessoas jurídicas, do ministério da economia; i) os direitos creditórios devem estar livres e desembaraçados de quaisquer ônus, gravames ou restrições de qualquer natureza.
Condições de Cessão:	O Fundo somente poderá adquirir Direitos Creditórios que tenham sido submetidos previamente à análise da Consultora Especializada que será responsável por verificar as seguintes condições de cessão: a) o prazo médio da carteira de Direitos Creditórios cedidos não será superior as 180 dias, exceto CCBs e Notas Comerciais; b) os prazos de vencimento dos Direitos Creditórios, devem ser de, no máximo, 400 dias, contados da data da formalização da cessão, exceto CCBs e Notas Comerciais; c) até 4,5% do PL poderá estar representado por Direitos Creditórios de um mesmo Cedente e/ou Grupo Econômico de Cedente, com exceção das regras previstas nos itens "e" e "f" deste artigo; d) a soma dos 5 maiores Cedentes e/ou Grupos Econômicos de Cedentes poderá atingir o percentual máximo de 18,0% do PL, com exceção das regras previstas nos itens "e" e "f"; e) até 15,0% do PL poderá ser representado por Direitos Creditórios de uma mesma Cedente e/ou Grupo Econômico de Cedente quando se tratar de cessão de CCBs; f) até 30,0% do PL poderá ser representado por Direitos Creditórios de uma mesma Cedente e/ou Grupo Econômico de Cedente quando se tratar de cessões de operações de cartão de crédito; g) até 4,5% do PL poderá estar representados por Direitos Creditórios originados de um mesmo Sacado e/ou Grupo Econômico de Sacado, com exceção da regra prevista no item "i"; h) a soma dos 5 maiores Devedores/Sacados e/ou Grupos Econômicos de Devedores/Sacados poderá atingir o percentual máximo de 18,0% do PL, com exceção da regra prevista no item "i"; i) até 20,0% do PL poderá ser representado por Direitos Creditórios de um mesmo Devedor e/ou Grupo Econômico de Devedor quando se tratar de operações de cartão de crédito; j) até 35,0% do PL poderá ser representado por duplicatas a performar e/ou pedidos; k) até 25,0% do PL poderá ser representado por Direitos Creditórios originados por Cedentes em recuperação judicial ou extrajudicial; l) Para CCBs e Notas Comerciais: i) ter valor mínimo de R$ 5.000,00; ii) ter prazo de vencimento de, no máximo, 24 meses; iii) a CCB deverá ser garantida por: a. cessão fiduciária de Direitos Creditórios; b. cessão fiduciária de recursos que transitam em contas de titularidade de cada devedor. Estes recursos comporão o saldo da conta cedida fiduciariamente ao Fundo em garantia do pagamento e do cumprimento das obrigações garantidas, assim definidas em cada contrato de cessão fiduciária; c. cessão fiduciária de recebíveis oriundos de operações de pagamento com cartões realizadas pelos usuários para a aquisição de bens e/ou serviços; d. garantias fidejussórias; e. bens móveis; e/ou f. bens imóveis; iv) a CCB ou Nota Comercial pode ser física ou eletrônica; m) até 15,0% do PL da Classe poderá ser representado por CCBs ou Notas Comerciais.
Limites de Concentração:	O Fundo pode adquirir Ativos Financeiros no limite de 20,0% de seu PL, podendo este ser elevado quando se tratar de aplicações em (a) títulos públicos federais; (b) operações compromissadas lastreadas em títulos públicos federais e (c) cotas de fundos que possuam como política de investimento a alocação exclusiva nos títulos a que se referem os itens "a" e "b"; e (d) certificados de depósito bancário e/ou recibos de depósito bancário com prazo mínimo de duração de 1 ano, com liquidez diária, e desde que emitidos por instituições que tenha classificação de risco equivalente a "A", em escala nacional, atribuída por agência de classificação de risco habilitada para atuar no país.
***Benchmark*:**	**Cotas Seniores:** 100,0% da taxa CDI acrescido de 3,0% ao ano; **Cotas Subordinadas Mezanino:** 100,0% da taxa CDI acrescido de 3,5% ao ano; e **Cotas Subordinadas Júnior:** Não possuem (a Austin Rating, a seu critério, espera que obtenham valorização ao menos igual à taxa DI, para que possam ser consideradas emissão de dívida).
Subordinação:	Cotas Seniores: a relação entre o valor da parcela do PL do Fundo equivalente ao somatório das Cotas Subordinadas Mezanino e das Cotas Subordinadas Júnior dividido pelo valor total do PL do Fundo, será, no mínimo, de 30,0%; Cotas Subordinadas Mezanino: a relação entre o valor da parcela do PL do Fundo equivalente ao somatório das Cotas Subordinadas Júnior, dividido pelo valor total do PL do Fundo, será, no mínimo, de 15,0%.
Nº de Cotistas:	Seniores: 32; Subordinados Mezanino: 04; e Subordinados Júnior: 04 (em março/26).

Regulamento: 03/jun/2025

Ratings

Subclasses	1T26 (Atual)	4T25	3T25	Jan/23 (Inicial)
Sênior	**brA-**(sf) Estável	**brA-**(sf) Estável	**brA-**(sf) Estável	**brA-**(sf) Estável
Subordinada Mezanino	**brBB+**(sf) Estável	**brBB+**(sf) Estável	**brBB+**(sf) Estável	**brBB+**(sf) Estável
Subordinada Júnior	**brB-**(sf) Estável	**brB-**(sf) Estável	**brB-**(sf) Estável	**brB-**(sf) Estável

Validade dos Ratings: 18/dez/2026

Analistas

Jorge Alves
Tel.: 55 11 3377 0708
jorge.alves@austin.com.br

Pablo Mantovani
Tel.: 55 11 3377 0702
pablo.mantovani@austin.com.br

FUNDAMENTOS DOS RATINGS

O Comitê de Classificação de Risco da Austin Rating, em reunião realizada no dia 26 de maio de 2026, afirmou os ratings: '**brA-**(sf)' da Subclasse Sênior; '**brBB+**(sf)' da Subclasse Subordinada Mezanino, e '**brB-**(sf)' da Subclasse Subordinada Júnior, emitidas pelo Appaloosa Fundo de Investimento em Direitos Creditórios (Appaloosa FIDC / Fundo). As classificações possuem perspectiva **estável**.

Este monitoramento se refere ao 1º trimestre de 2026, e a afirmação das classificações reflete o desempenho do Fundo dentro do esperado neste período, além da manutenção de outros fundamentos apresentados no relatório de atribuição e de acordo com as tabelas abaixo (Performance do Fundo).

Perspectiva e Fatores de Sensibilidade dos Ratings

A perspectiva **estável** dos ratings traduz a expectativa da Austin Rating de que as classificações das Cotas Seniores, Subordinadas Mezanino e Subordinadas Júnior não se modificarão no curto e médio prazo. No entanto, ações de rating poderão ser realizadas, entre outros fatores, em função de: (i) alterações nos níveis de atraso do Fundo, inadimplência e provisionamento, caso haja efeito sobre a rentabilidade das Cotas Subordinadas Júnior; e (ii) modificações na estrutura do Fundo, sobretudo no que se refere à política de investimento, limites de concentração e subordinação.

PERFORMANCE DO FUNDO

Posição da Carteira (R$ mil)												
Descrição	**30/4/25**	**30/5/25**	**30/6/25**	**31/7/25**	**29/8/25**	**30/9/25**	**31/10/25**	**28/11/25**	**31/12/25**	**30/1/26**	**27/2/26**	**31/3/26**
Direitos Creditórios	83.416	91.277	90.893	94.880	91.369	96.095	96.615	98.290	100.542	106.956	108.830	112.171
Créditos vencidos	7.439	5.516	8.747	5.127	7.816	3.794	3.071	2.175	3.406	1.922	1.704	2.834
Total Dir. Creditórios	**90.855**	**96.792**	**99.640**	**100.007**	**99.185**	**99.889**	**99.687**	**100.465**	**103.948**	**108.878**	**110.534**	**115.004**
Títulos Públicos	1.255	1.233	1.520	1.429	1.630	7.320	1.721	2.370	2.627	4.120	1.957	3.642
Fundos Renda Fixa	11.663	6.090	3.506	5.676	6.654	5.203	10.678	9.000	3.602	32	0	9
Saldo Tesouraria	1	1	1	0	0	1	1	1	3	0	0	1
Total Geral da Carteira	**103.774**	**104.116**	**104.666**	**107.113**	**107.469**	**112.413**	**112.087**	**111.835**	**110.180**	**113.030**	**112.491**	**118.656**
PDD	-3.798	-2.458	-2.458	-2.121	-1.611	-1.591	-1.749	-1.585	-1.486	-1.699	-1.741	-2.138

Fonte: QI CTVM S.A.

Posição da Carteira (% do PL)												
Descrição	**30/4/25**	**30/5/25**	**30/6/25**	**31/7/25**	**29/8/25**	**30/9/25**	**31/10/25**	**28/11/25**	**31/12/25**	**30/1/26**	**27/2/26**	**31/3/26**
Direitos Creditórios	83,3%	89,9%	88,5%	90,9%	86,5%	88,5%	88,7%	89,8%	94,1%	99,3%	99,6%	99,3%
Créditos vencidos	7,4%	5,4%	8,5%	4,9%	7,4%	3,5%	2,8%	2,0%	3,2%	1,8%	1,6%	2,5%
Total Dir. Creditórios	**90,7%**	**95,3%**	**97,0%**	**95,8%**	**93,9%**	**92,0%**	**91,5%**	**91,7%**	**97,3%**	**101,0%**	**101,2%**	**101,8%**
Títulos Públicos	1,3%	1,2%	1,5%	1,4%	1,5%	6,7%	1,6%	2,2%	2,5%	3,8%	1,8%	3,2%
Fundos Renda Fixa	11,6%	6,0%	3,4%	5,4%	6,3%	4,8%	9,8%	8,2%	3,4%	0,0%	0,0%	0,0%
Saldo Tesouraria	0,0%	0,0%	0,0%	0,0%	0,0%	0,0%	0,0%	0,0%	0,0%	0,0%	0,0%	0,0%
Total Geral da Carteira	**103,6%**	**102,5%**	**101,9%**	**102,7%**	**101,7%**	**103,5%**	**102,9%**	**102,1%**	**103,2%**	**104,9%**	**103,0%**	**105,1%**
PDD	-3,8%	-2,4%	-2,4%	-2,0%	-1,5%	-1,5%	-1,6%	-1,4%	-1,4%	-1,6%	-1,6%	-1,9%

Fonte: QI CTVM S.A.

Composição da Carteira (em R$ Mil)

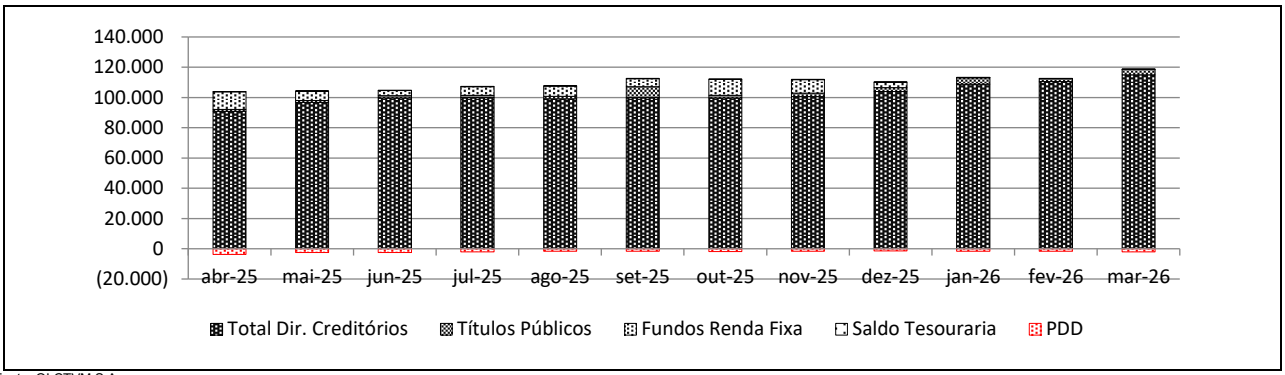

Fonte: QI CTVM S.A.

Prazo Médio (dias úteis)												
Descrição	**30/abr/25**	**30/mai/25**	**30/jun/25**	**31/jul/25**	**29/ago/25**	**30/set/25**	**31/out/25**	**28/nov/25**	**31/dez/25**	**30/jan/26**	**27/fev/26**	**31/mar/26**
Prazo Médio	38	44	63	67	64	76	71	70	67	63	67	61

Fonte: QI CTVM S.A.

Natureza dos Direitos Creditórios (% do PL)												
Natureza dos DC	**30/abr/25**	**30/mai/25**	**30/jun/25**	**31/jul/25**	**29/ago/25**	**30/set/25**	**31/out/25**	**28/nov/25**	**31/dez/25**	**30/jan/26**	**27/fev/26**	**31/mar/26**
Duplicatas	57,5%	63,4%	56,4%	62,3%	62,1%	54,0%	**56,3%**	**54,1%**	**51,6%**	58,1%	59,1%	68,3%
Contratos	28,0%	26,9%	31,5%	34,5%	33,5%	37,2%	**34,6%**	**37,0%**	**38,6%**	38,5%	33,5%	27,8%
Nota Comercial	2,8%	2,4%	6,6%	8,7%	8,7%	11,0%	10,2%	10,0%	9,4%	12,4%	14,1%	11,9%
CCBs	2,1%	2,0%	1,9%	1,7%	1,6%	0,0%	0,0%	0,0%	0,0%	0,0%	0,0%	0,0%
Cheques	0,3%	0,2%	0,4%	0,5%	0,4%	0,7%	0,5%	0,5%	0,5%	0,6%	0,4%	0,4%
CTE Digital	0,0%	0,0%	0,0%	0,0%	0,0%	0,0%	0,0%	0,6%	3,9%	1,9%	4,5%	3,5%

Fonte: QI CTVM S.A.

Índices de Atraso (% do PL)												
Descrição	**30/abr/25**	**30/mai/25**	**30/jun/25**	**31/jul/25**	**29/ago/25**	**30/set/25**	**31/out/25**	**28/nov/25**	**31/dez/25**	**30/jan/26**	**27/fev/26**	**31/mar/26**
Total Vencidos /PL	7,3%	5,0%	7,7%	4,8%	7,3%	6,1%	3,4%	2,2%	3,4%	2,5%	4,7%	5,0%
Vencidos > 15 dias / PL	4,5%	2,7%	4,4%	2,9%	2,8%	1,2%	2,1%	1,3%	0,9%	1,2%	1,2%	1,2%
Até 15 dias / PL	2,9%	2,3%	3,4%	2,0%	4,5%	4,9%	1,3%	0,9%	2,4%	1,4%	3,6%	3,8%
De 16 a 30 dias / PL	0,7%	0,2%	1,9%	0,6%	0,8%	0,4%	1,1%	0,3%	0,3%	0,3%	0,2%	0,1%
De 31 a 60 dias / PL	0,1%	0,4%	0,6%	0,6%	1,2%	0,1%	0,3%	0,3%	0,2%	0,2%	0,3%	0,1%
De 61 a 90 dias /PL	0,1%	0,1%	0,4%	0,1%	0,1%	0,1%	0,2%	0,0%	0,2%	0,2%	0,2%	0,3%
De 91 a 120 dias / PL	0,0%	0,0%	0,0%	0,1%	0,0%	0,1%	0,0%	0,2%	0,1%	0,1%	0,1%	0,2%
De 121 a 180 dias / PL	0,6%	0,6%	0,0%	0,0%	0,1%	0,0%	0,0%	0,0%	0,1%	0,2%	0,2%	0,1%
Acima de 180 dias / PL	2,9%	1,4%	1,3%	1,5%	0,6%	0,6%	0,4%	0,4%	0,0%	0,2%	0,2%	0,4%

Fonte: QI CTVM S.A.

Concentração entre os maiores cedentes e sacados (% do PL)												
Descrição	**30/abr/25**	**30/mai/25**	**30/jun/25**	**31/jul/25**	**29/ago/25**	**30/set/25**	**31/out/25**	**28/nov/25**	**31/dez/25**	**30/jan/26**	**27/fev/26**	**31/mar/26**
Maior Cedente	4,2%	4,6%	4,2%	3,9%	3,3%	4,8%	4,0%	4,0%	4,3%	4,1%	4,1%	3,9%
5 maiores Cedentes	16,2%	18,0%	17,4%	16,9%	15,6%	18,8%	16,6%	17,4%	17,5%	17,0%	17,3%	18,1%
10 maiores Cedentes	26,3%	32,0%	32,3%	31,2%	29,4%	32,5%	29,3%	29,4%	29,5%	30,9%	30,6%	31,8%
20 maiores Cedentes	40,3%	50,8%	53,3%	52,1%	50,8%	50,6%	47,1%	47,1%	49,2%	53,3%	50,7%	52,1%
Maior Sacado	3,0%	3,0%	5,2%	4,3%	3,8%	3,5%	3,1%	3,3%	4,3%	4,1%	3,7%	3,5%
5 maiores Sacados	12,6%	12,4%	16,2%	14,8%	14,1%	15,2%	13,2%	14,2%	16,5%	15,0%	16,7%	14,8%
10 maiores Sacados	21,3%	21,7%	26,2%	25,1%	24,0%	27,2%	23,6%	24,3%	27,9%	25,8%	27,5%	25,2%
20 maiores Sacados	31,1%	33,5%	38,9%	39,6%	39,0%	40,2%	35,7%	36,6%	42,0%	40,9%	43,0%	40,4%

Fonte: QI CTVM S.A

Posição do PL por Subclasses (R$)						
Data	**Subclasse Sênior**	**Subclasse Subordinada Mezanino**	**Subclasse Subordinada Júnior**	**% Sub. Júnior**	**% Sub. Total**	**PL do Fundo**
31/3/26	67.065.929	22.016.541	23.865.992	21,1%	40,6%	112.948.462
27/2/26	64.137.952	21.687.464	23.399.429	21,4%	41,3%	109.224.845
30/1/26	63.370.856	21.420.669	22.960.771	21,3%	41,2%	107.752.297
31/12/25	63.180.051	21.113.554	22.509.883	21,1%	40,8%	106.803.487
28/11/25	66.450.325	20.796.535	22.256.949	20,3%	39,3%	109.503.809
31/10/25	66.599.079	20.526.580	21.766.864	20,0%	38,8%	108.892.523
30/9/25	65.916.370	21.701.385	21.010.192	19,3%	39,3%	108.627.946
29/8/25	63.971.127	21.375.540	20.309.308	19,2%	39,5%	105.655.974
31/7/25	62.387.160	21.069.071	20.886.395	20,0%	40,2%	104.342.627
30/6/25	61.435.326	20.738.455	20.509.705	20,0%	40,2%	102.683.486
30/5/25	60.615.143	20.451.797	20.488.966	20,2%	40,3%	101.555.905
30/4/25	59.762.110	20.151.851	20.207.064	20,2%	40,3%	100.121.026

Fonte: QI CTVM S.A.

Evolução do PL (R$ Mil)

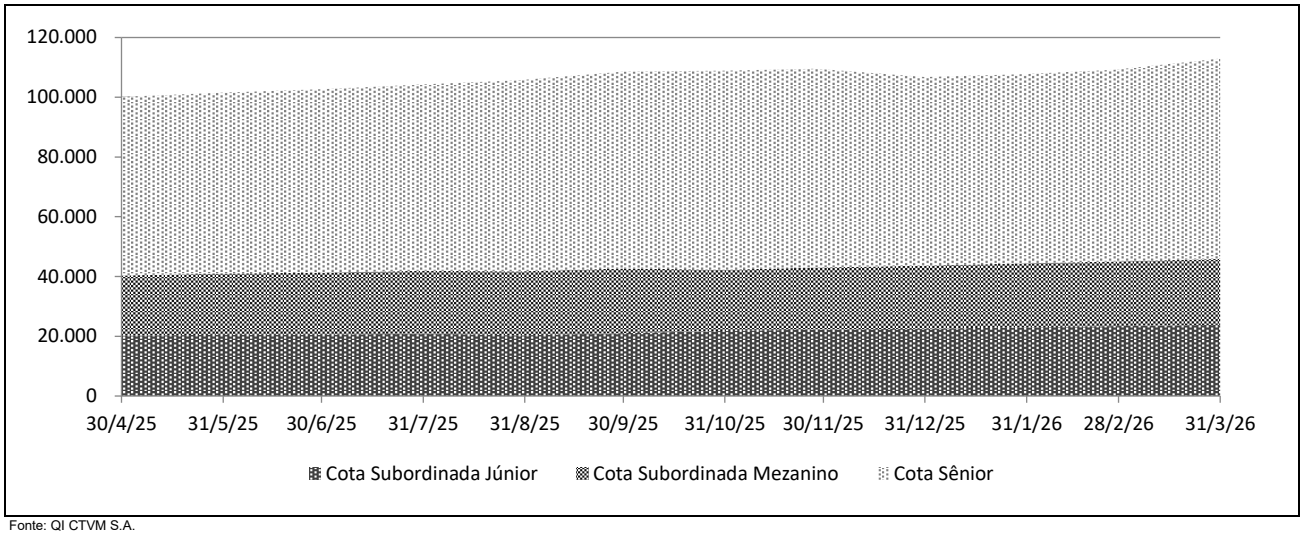

Fonte: QI CTVM S.A.

Rentabilidade Mensal do PL											
Mês	CDI (%)		Subclasse Sênior			Subclasse Subordinada Mezanino			Subclasse Subordinada Júnior		
	Rent. (%)	Acum. (%)	Rent. (%)	% CDI	Acum. (%)	Rent. (%)	% CDI	Acum. (%)	Rent. (%)	% CDI	Acum. (%)
mar-26	1,21	14,79	1,47	121,65	18,35	1,52	125,19	18,98	1,99	164,51	19,81
fev-26	1,00	13,41	1,21	121,41	16,63	1,25	124,92	17,20	1,91	191,62	17,47
jan-26	1,16	12,30	1,41	121,43	15,23	1,45	124,95	15,76	2,00	172,06	15,27
dez-25	1,22	11,00	1,48	121,44	13,63	1,52	124,96	14,10	1,14	93,16	13,00
nov-25	1,05	9,67	1,28	121,42	11,97	1,32	124,93	12,39	2,25	213,88	11,73
out-25	1,28	8,52	1,55	121,45	10,55	1,59	124,97	10,93	3,60	282,30	9,27
set-25	1,22	7,16	1,48	121,44	8,87	1,52	124,96	9,19	3,45	282,89	5,48
ago-25	1,16	5,86	1,41	121,43	7,28	1,45	124,95	7,55	-2,76	-237,34	1,96
jul-25	1,28	4,65	1,55	121,45	5,78	1,59	124,97	6,01	1,84	143,97	4,85
jun-25	1,10	3,33	1,35	123,34	4,17	1,40	127,76	4,34	0,10	9,23	2,96
mai-25	1,14	2,21	1,43	125,34	2,78	1,49	130,70	2,90	1,40	122,51	2,86
abr-25	1,06	1,06	1,33	126,17	1,33	1,39	131,67	1,39	1,44	136,77	1,44

Fonte: QI CTVM S.A.

Rentabilidade Acumulada pelas Cotas Subordinada Júnior (em %)

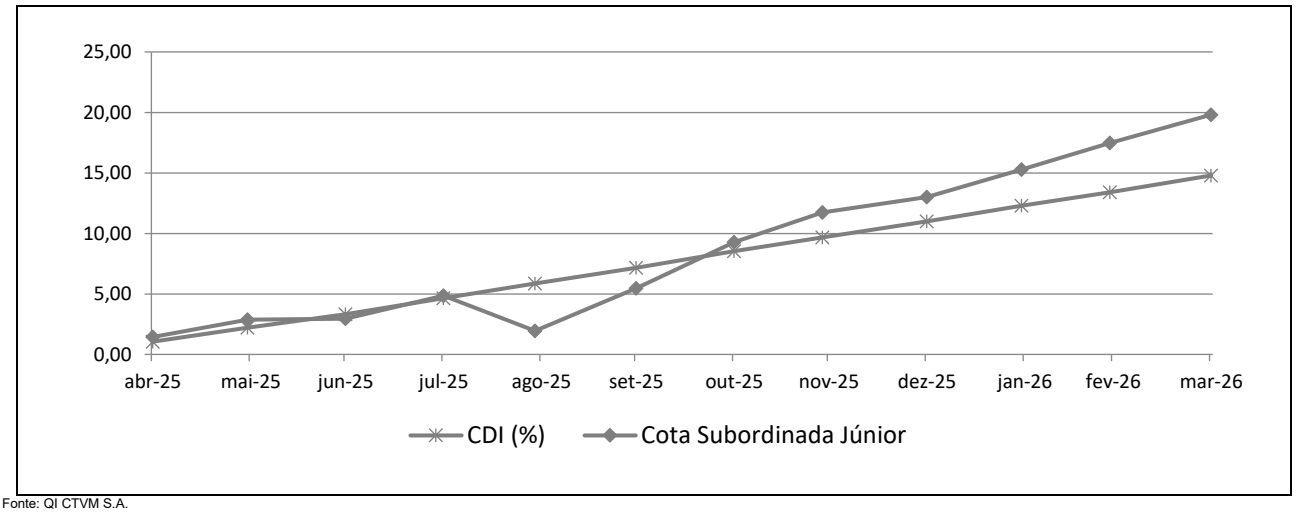

Fonte: QI CTVM S.A.

INFORMAÇÕES REGULATÓRIAS COMPLEMENTARES

1. O Comitê de Classificação de Risco que decidiu as ações de rating sobre as Subclasses do Appaloosa FIDC (Fundo) se reuniu no dia 26 de maio de 2026. Esta reunião foi registrada na Ata Nº 20260526-2.
2. A classificação atribuída está contemplada na "Escala Nacional de Ratings de Crédito de Cotas de FIDCs", disponível em: *https://www.austin.com.br/Documentos/Escalas-Rating-FIDCs_FICFIDCs.html.*
3. A classificação de risco de crédito decorre da utilização da metodologia genérica comumente aplicada por essa agência em suas classificações de Securitização de Recebíveis, disponível em: *https://www.austin.com.br/Documentos/Metodologia-Rating-Securiticacao_Recebiveis.html.*
4. Não é a primeira vez que a Austin Rating classifica esta espécie de ativo e seus ativos subjacentes.
5. As classificações de risco de crédito atribuídas pela Austin Rating estão sujeitas a diversas limitações, conforme descrito no final deste documento (*Disclaimers).*
6. As fontes de informações foram consideradas confiáveis pela Austin Rating.
7. As informações obtidas pela Austin Rating foram consideradas suficientes para a atribuição da classificação.
8. As estimativas de inadimplência e níveis de perda do Fundo baseiam-se em metodologia própria, a qual considera as características de sua carteira atual e potencial e seu desempenho histórico e o desempenho de carteiras semelhantes disponíveis na base de dados da Austin Rating.
9. O nível de diligência da análise para o produto financeiro estruturado foi adequado ao padrão estabelecido pela Austin Rating.
10. A classificação será revisada e atualizada trimestralmente, conforme previsto no item VIII do artigo 34 da instrução CVM nº356/2001. Até o 45º (quadragésimo quinto) dia após o encerramento do trimestre em análise, será divulgado Relatório de Monitoramento, contendo a opinião atualizada da Austin Rating sobre o risco de *default* do Fundo em relação às Cotas classificadas. A Austin Rating salienta que poderão ser realizadas ações de rating a qualquer tempo, inclusive no intervalo entre os monitoramentos trimestrais previstos.
11. A Austin Rating adota políticas e procedimentos que visam mitigar potenciais situações de conflitos de interesse que possam afetar o desempenho da atividade de classificação de risco e seus resultados. O presente processo de classificação de risco está isento de situações de potencial conflito de interesses, incluindo aquelas previstas na Resolução CVM Nº 9, de 27 de outubro de 2020.
12. Na data do presente relatório, a Austin Rating não presta qualquer serviço direto ou indireto para a Gestora e para a Consultoria Especializada. Já a prestação de serviços da Austin Rating para a Administradora / Custodiante do Fundo se dá somente em relação a outras Cotas de Fundos que estão sob sua administração e, portanto, ocorre de forma indireta.
13. A Austin Rating e as partes a ela relacionadas, incluindo empresas de controle comum, sócios e funcionários, não prestaram serviços adicionais ao serviço de classificação de risco para o Fundo, nem sequer para qualquer outra parte relacionada a este nos últimos 12 meses.
14. O serviço de classificação de risco das Cotas foi solicitado em nome do Fundo por partes a ele relacionadas. Desse modo, houve compensação financeira pela prestação do serviço.
15. A classificação foi comunicada ao Contratante e a outras partes ligadas ao Fundo, via e-mail. Não foram realizadas alterações relevantes no conteúdo deste e tampouco promovida alteração na classificação atribuída inicialmente em razão dos comentários e observações realizados pelo contratante.
16. Este documento é um relatório de classificação de risco de crédito, atendendo ao que dispõe o artigo 16 da Resolução CVM Nº 9, de 27 de outubro de 2020.

DISCLAIMERS/AVISOS LEGAIS

A AUSTIN RATING NÃO AUDITA AS INFORMAÇÕES UTILIZADAS PARA A ATRIBUIÇÃO DE UMA CLASSIFICAÇÃO DE RISCO DE CRÉDITO, NÃO LHE SENDO POSSÍVEL ATESTAR A VERACIDADE DAS MESMAS. As classificações atribuídas pela Austin Rating baseiam-se em informações consideradas suficientes para a emissão de uma classificação, sendo tais informações coletadas de fontes consideradas confiáveis e fidedignas. Essas informações, incluindo todo o tipo de informação confidencial, são analisadas na forma como são recebidas e, eventualmente, compiladas pelos analistas designados para a análise, tomando-se os devidos cuidados para que não haja alteração no sentido ou significado das mesmas. Não obstante os cuidados na obtenção, cruzamento e compilação da informação para efeitos da análise de rating, a Austin Rating não pode se responsabilizar pela veracidade de referidas informações. A Austin Rating utiliza todos os esforços para garantir o que considera como nível mínimo de qualidade da informação para que se proceda a atribuição dos seus ratings, fazendo, sempre que possível, a checagem dessas informações com outras fontes também confiáveis. Contudo, a Austin Rating não faz a auditoria de tais informações e nem sempre pode realizar a verificação ou confirmação das informações recebidas durante um processo de rating, não lhe sendo possível, desse modo, atestar a veracidade das mesmas.

AS CLASSIFICAÇÕES DE RISCO DE CRÉDITO EMITIDAS PELA AUSTIN RATING, INCLUINDO AQUELA(S) EXPRESSA(S) NESTE DOCUMENTO, CONSISTEM EM OPINIÕES SOBRE A QUALIDADE DE CRÉDITO FUTURA DE UM EMISSOR E/OU EMISSÃO, E NÃO DEVEM SER ENTENDIDAS COMO SUGESTÕES, ACONSELHAMENTOS OU RECOMENDAÇÕES DE COMPRA, MANUTENÇÃO OU VENDA. As opiniões e as eventuais simulações realizadas pela Austin Rating, incluindo aquelas dispostas neste relatório, constituem-se meramente no julgamento da Austin Rating acerca da capacidade e da vontade futuras de um emissor em honrar suas obrigações totais e/ou específicas, sendo tal julgamento expresso por meio de símbolos (letras), que consistem em graduações dentro de escalas absoluta (global) ou relativa (nacional). A Austin Rating não utiliza nessas escalas as definições de "grau de investimento" e de "grau especulativo". Essa agência entende não caber a ela, mas sim aos agentes de mercado, a definição de quais graduações podem ser consideradas como "grau de investimento" e de "grau especulativo". A determinação de uma classificação de risco pela Austin Rating não consiste e não deve ser considerada como sugestão ou recomendação de investimento, manutenção ou desinvestimento. A Austin Rating não presta serviços de consultoria de investimento. **AS OPINIÕES EMITIDAS PELA AUSTIN RATING, INCLUSIVE AQUELAS CONTIDAS NESTE RELATÓRIO, NÃO DEVEM SUBSTITUIR A ANÁLISE E O JULGAMENTO PRÓPRIOS DOS USUÁRIOS DOS RATINGS, ESPECIALMENTE DOS INVESTIDORES.**

AS CLASSIFICAÇÕES DE RISCO DE CRÉDITO DA AUSTIN RATING NÃO PRESSUPÕEM A CERTEZA DE FATOS. As opiniões externadas pela Austin Rating em seus relatórios de classificação de risco referem-se à qualidade creditícia futura, incorporando determinadas suposições e previsões sobre eventos futuros que podem não se concretizar (tornarem-se fatos). Desse modo, a despeito de estarem baseadas em informações e fatos presumidamente verdadeiros, as classificações podem ser afetadas por acontecimentos futuros ou condições não previstas no momento de uma ação de rating.

AS CLASSIFICAÇÕES DE RISCO DE CRÉDITO ATRIBUÍDAS PELA AUSTIN RATING SÃO OPINIÕES VÁLIDAS EXCLUSIVAMENTE PARA A DATA EM QUE SÃO EMITIDAS. A Austin Rating possui mecanismos de vigilância apropriados e envida seus melhores esforços para que suas opiniões (ratings) estejam atualizadas, programando revisões com o menor intervalo de tempo possível entre elas e fazendo revisões não programadas sempre que de conhecimento de fato novo e relevante. Contudo, essa agência não pode assegurar que todas as informações, especialmente aquelas de caráter não público, estejam refletidas tempestivamente em suas classificações, ou que fatos supervenientes à emissão de uma determinada classificação de risco não afetem ou afetarão a classificação de risco. As classificações e demais opiniões que a sustentam refletem a percepção do Comitê de Classificação de Risco dessa agência exclusivamente na data em que as mesmas são emitidas (data de emissão de relatórios, informativos e outros documentos oficiais).

OS RATINGS DE CRÉDITO EMITIDOS PELA AUSTIN RATING ESTÃO SUJEITOS A ALTERAÇÕES E PODEM, INCLUSIVE, SER SUSPENSOS DENTRO DE UM PRAZO DE VIGÊNCIA DE UM CONTRATO. As classificações podem ser alteradas ou retiradas a qualquer momento e por diversas razões, de acordo com os critérios metodológicos da Austin Rating para o tipo de emissor / emissão classificado. Uma classificação pode ser suspensa e/ou a retirada nas hipóteses em que a Austin Rating identificar: (i) a ausência de informações fidedignas e/ou suficientes para a continuidade da análise, quando ainda há contrato comercial vigente; (ii) a existência de potencial conflito de interesses; e/ou (ii) a não existência e/ou não disponibilização de informações suficientes para realização de referida análise e emissão do rating.

AS CLASSIFICAÇÕES DE RISCO DE CRÉDITO ATRIBUÍDAS PELA AUSTIN RATING NÃO DEVEM SER COMPARADAS A CLASSIFICAÇÕES ATRIBUÍDAS POR OUTRAS AGÊNCIAS CLASSIFICADORAS DE RISCO. Em que pese a simbologia adotada pela Austin Rating seguir intencionalmente o padrão adotado pela maioria das agências classificadoras de risco atuantes sob a jurisdição local, suas classificações não devem ser diretamente comparadas às classificações de outras agências de rating, uma vez que suas definições de default e de recuperação após default e suas abordagens e critérios analíticos são próprios e diferem daqueles definidos e aplicados por outras agências.

OS RATINGS DE CRÉDITO EMITIDOS PELA AUSTIN RATING NÃO CONSIDERAM O RISCO DE PERDA DERIVADO DE OUTROS RISCOS QUE NÃO O RISCO DE CRÉDITO, A NÃO SER QUE TAIS RISCOS SEJAM ESPECIFICAMENTE MENCIONADOS EM SEUS RELATÓRIOS E PARECERES FORMAIS. Não obstante a Austin Rating dedicar-se a analisar e ponderar todos os riscos inerentes a um emissor e/ou emissão, incluindo riscos de natureza jurídica e moral, a fim de identificar seu impacto sobre o risco de crédito, as opiniões quanto aos riscos de mercado e liquidez de ativos classificados, por exemplo, não fazem parte do escopo da análise e, por isso, não são consideradas na classificação de risco de crédito. Caso solicitado pelo contratante, a Austin Rating pode fazer análises específicas quanto a riscos de mercado e liquidez de determinados ativos, sendo nesses casos referida avaliação sempre será segregada da análise do risco de crédito e identificada como tal.

OS RATINGS E DEMAIS COMENTÁRIOS EMITIDOS PELA AUSTIN RATING, INCLUINDO AQUELES CONTIDOS NESTE DOCUMENTO, REFLETEM OPINIÕES DO COMITÊ DE CLASSIFICAÇÃO DE RISCO DA AUSTIN RATING, E NÃO A OPINIÃO DE UM INDIVÍDUO OU DE UM GRUPO DE INDIVÍDUOS INDISTINTO. As decisões sobre classificações de risco de crédito são tomadas por um Comitê de Classificação de Risco, seguindo metodologias e critérios padronizados para cada tipo de emissor e/ou emissão. Em seus relatórios, informativos e outros documentos oficiais com opiniões de crédito, a Austin Rating divulga os nomes de analistas e membros do Comitê de Classificação de Risco com a finalidade de cumprimento ao disposto no Item I do Artigo 16 da Resolução CVM Nº 9, de 27 de outubro de 2020, assim como com o objetivo de favorecer a comunicação com os contratantes, investidores e demais usuários de seus ratings, exclusivamente no que diz respeito a dúvidas e comentários ligados a assuntos analíticos decorrentes da leitura e do entendimento de seus relatórios e pareceres formais por essas partes. Não obstante a existência de um canal aberto com os analistas, estes estão orientados a não comentarem sobre os ratings emitidos e a não emitirem opiniões pessoais acerca dos riscos, sendo que, caso o façam, tais comentários e opiniões jamais devem ser entendidos como a opinião da Austin Rating. Do mesmo modo, os analistas e demais colaboradores identificados neste relatório, embora estejam diretamente envolvidos no processo de análise, não são os únicos responsáveis pelas opiniões e, portanto, não devem ser responsabilizados individualmente por qualquer erro ou omissão eventualmente observados neste, e tampouco pela classificação atribuída.

A AUSTIN RATING NÃO ASSESSORA E/OU PARTICIPA DE PROCESSOS DE COLOCAÇÃO E DE DISTRIBUIÇÃO E NEM PARTICIPA DE "ROAD SHOWS" PARA A VENDA DE ATIVOS POR ELA CLASSIFICADOS E, AINDA, SEUS RELATÓRIOS NÃO DEVEM, EM NENHUMA CIRCUNSTÂNCIA, SUBSTITUIR OS PROSPECTOS E OUTROS DOCUMENTOS, OBRIGATÓRIOS POR LEI OU NÃO, RELACIONADOS A UMA EMISSÃO.

EM NENHUMA HIPÓTESE E SOB NENHUMA CIRCUNSTÂNCIA, A AUSTIN RATING E/OU SEUS SÓCIOS, DIRETORES E DEMAIS COLABORADORES DEVEM SER RESPONSABILIZADOS DE QUALQUER FORMA, DIRETA OU INDIRETAMENTE, POR DANOS DE QUAISQUER ORDEM E NATUREZA, INCLUINDO, PORÉM NÃO LIMITANDO-SE À PERDA DE LUCROS E RENDIMENTOS E CUSTOS DE OPORTUNIDADE QUE SEJAM DECORRENTES DO INVESTIMENTO EM EMISSORES E OU TÍTULOS E VALORES MOBILIÁRIOS POR ESSES EMITIDOS QUE MANTENHAM OU TENHAM MANTIDO A QUALQUER TEMPO CLASSIFICAÇÃO DE RISCO DE CRÉDITO DEFINITIVA OU PRELIMINAR PELA AUSTIN RATING, INCLUINDO A(S) CLASSIFICAÇÃO(ÕES) EXPLICITADA(S) NESTE DOCUMENTO. DO MESMO MODO, A AUSTIN RATING SE ISENTA DE TODO E QUALQUER TIPO DE DANO OCASIONADO A TERCEIROS POR QUALQUER OUTRO TIPO DE CONTEÚDO PUBLICADO EM SEUS RELATÓRIOS E INFORMATIVOS E EM SEU WEBSITE, BEM COMO POR AQUELES DECORRENTES DE ATRASO NA DIVULGAÇÃO DE OPINIÕES ATUALIZADAS.

© 2026 Austin Rating Serviços Financeiros Ltda. (Austin Rating). Todos os direitos reservados. **TODAS AS INFORMAÇÕES CONTIDAS NESTE DOCUMENTO SÃO PROTEGIDAS POR LEI. NENHUMA PARTE DESTE DOCUMENTO PODERÁ SER COPIADA, REPRODUZIDA, REEDITADA, TRANSMITIDA, DIVULGADA, REDISTRIBUÍDA, REVENDIDA OU ARMAZENADA PARA USO SUBSEQUENTE PARA QUALQUER FIM, NO TODO OU EM PARTE, EM QUALQUER FORMA OU POR QUALQUER MEIO QUE SEJA, ELETRÔNICO OU MECÂNICO, INCLUINDO FOTOCÓPIA, GRAVAÇÃO OU QUALQUER OUTRO TIPO DE SISTEMA DE ARMAZENAMENTO E TRANSMISSÃO DE INFORMAÇÃO, E POR QUALQUER PESSOA SEM PRÉVIO CONSENTIMENTO POR ESCRITO DA AUSTIN RATING.**