RELATÓRIO ACL FIDC NP - 1T2025

ACL NP FUNDO DE INVESTIMENTO EM DIREITOS CREDITORIOS NAO PADRONIZADOS

Analista Responsável **NATALIA SEGATO**

Diretor Técnico **MAURÍCIO BASSI RICÓN**

14 De Abril De 2025

RATINGS

LEGENDA ↑ AUMENTO ↓ REBAIXAMENTO ✓ CONFIRMAÇÃO
REVISÃO ATRIBUIÇÃO ✕ ENCERRAMENTO

FE0061-2021- FIDC - SUBORDINADA	**CCC(FE) ✓** **LONGO: ESTÁVEL**

CLASSIFICAÇÕES

FE0061-2021 / FIDC - Subordinada / 24.506.241/0001-75

Confirmação do Rating CCC(FE) Longo prazo - Perspectiva Estável em 14 de abril de 2025

Rating Inicial: Atribuição do Rating CCC(FE) Longo prazo - Perspectiva Negativa em 10 de junho de 2021

SOBRE O COMITÊ

O Comitê de Rating referente a este relatório foi realizado em 14/04/2025, registrado sob o número de ata , e conduzido em conformidade com a POL-08 - Política de Comitê, garantindo aderência às diretrizes e boas práticas estabelecidas para o processo de avaliação. A política completa pode ser acessada em www.liberumratings.com.br.

FUNDAMENTOS DE CLASSIFICAÇÃO DE RISCO

A Liberum Ratings confirmou o rating CCC para as cotas Subordinadas Júnior do ACL FIDC com perspectiva estável em função da estabilidade apresentada pelos principais indicadores de desempenho do Fundo.

O rating também está fundamentado na qualidade e nos critérios de elegibilidade dos direitos creditórios potencialmente securitizáveis, assim como nos reforços de crédito representados pela subordinação entre cotas e spread excedente. Os ratings também ponderaram o histórico de desempenho do Fundo, a capacidade técnica da Consultora responsável pela seleção dos direitos creditórios, o perfil dos ativos remanescentes, o risco de liquidez e de descasamento de taxas.

CARACTERÍSTICAS E PARTES ENVOLVIDAS

Emitente	ACL NP FUNDO DE INVESTIMENTO EM DIREITOS CREDITORIOS NAO PADRONIZADOS
CNPJ	24.506.241/0001-75
Data de Registro	25/04/2016
Condomínio	Fechado
Fundo Exclusivo	Não
Prazo de Funcionamento	Indeterminado
Principais Ativos	Representados por duplicatas, cheques, cédulas de crédito bancário, contratos diversos e notas promissórias com lastro em operações nos segmentos industrial, comercial, imobiliário, agrícola, financeiro, hipotecário, de arrendamento mercantil e de serviços em geral.
Taxa Mínima de Cessão	CDI + 3% a.a.
Concentração Maior Cedente	100% do PL
Concentração Maior Sacado	100% do PL
Administrador	SINGULARE CORRETORA DE TÍTULOS E VALORES MOBILIÁRIOS S.A
Custodiante	SINGULARE CORRETORA DE TÍTULOS E VALORES MOBILIÁRIOS S.A
Gestor	Tercon Investimentos Ltda.
Consultor Especializado	ACL Investimentos e Participações LTDA

CARACTERÍSTICAS DOS ATIVOS

FIDC - SUBORDINADA

Valor Unitário de Emissão	R$ 10.000,00

DESEMPENHO DO FUNDO

Ao final do primeiro trimestre de 2025, o Patrimônio Líquido (PL) do ACL FIDC NP totalizou R$ 101,4 milhões. A composição da carteira apresentou um total de R$ 97,7 milhões, com um percentual de créditos vencidos de 8,65%.

A Provisão para Devedores Duvidosos (PDD) alcançou R$ 7,2 milhões, refletindo um crescimento de 38,19% em relação ao período anterior e um percentual de cobertura da PDD sobre créditos vencidos acima de 30 dias de 214,13%. O prazo médio dos recebíveis foi de 110 dias.

O percentual de concentração do maior cedente foi de 23,08%, enquanto o percentual de concentração do maior sacado foi de 23,09%, ambos dentro dos limites regulamentares.

O volume de liquidação mensal em março foi de R$ 51,0 milhões, com um percentual de liquidação antecipada e pontual na métrica D+3 de 71% e um percentual de liquidação em atraso de 29%. O prazo médio de liquidação dos títulos em atraso foi de 9 dias. O percentual de recompra sobre a liquidação foi de 24%, enquanto o percentual de recompra sobre o PL foi de 5%.

Apesar de não haver captações, as amortizações ao longo do período analisado totalizaram R$ 3,0 milhões na Cota Subordinada. As subordinações mínimas regulamentares estão sendo respeitadas. O resultado acumulado das cotas subordinadas júnior em 1T2025 foi de 4,4%.

VETORES DE RATING

Os principais aspectos que poderão acarretar o rebaixamento dos ratings se referem, principalmente, à mudança das modalidades dos créditos adquiridos pelo fundo para perfis mais arriscados ou ao deterioramento da qualidade dos direitos creditórios. Este cenário fomentaria um aumento nos índices de atraso e perda, no aumento de provisão e na piora de rentabilidade do ativo lastro. Por outro lado, os ratings poderão ser beneficiados caso as cotas do fundo perpetuem o histórico de desempenho positivo, refletindo a qualidade dos direitos creditórios, ou então o Regulamento estipule mudanças nos critérios de elegibilidade que se reverteriam em benefício à minimização do risco de crédito da carteira de títulos.

FLUXO DE CAIXA/LIQUIDEZ

Os principais aspectos que poderão comprometer a formação de liquidez se referem, principalmente, ao alongamento do prazo médio dos direitos creditórios e ao aumento do nível de inadimplência, que se refletiria em redução das rendas obtidas com o fluxo de recebimento dos créditos. O risco de falta de liquidez é determinado principalmente pelo prazo médio dos ativos, pelas condições de resgate das cotas e pela qualidade dos direitos creditórios.

CONSIDERAÇÕES DO RATING

Os direitos creditórios a serem adquiridos pelo Fundo devem ser originados por operações de compra e venda e/ou prestação de serviços, com pagamento a prazo, realizadas entre as cedentes e seus clientes (os sacados) pertencentes aos mais variados segmentos e indicados ao Fundo pela Consultora Especializada.

Previsibilidade regulamentar para aquisição de direitos creditórios de risco elevado. A possibilidade de se adquirir títulos que estejam vencidos e pendentes de pagamento, oriundos de ações judiciais, de existência futura e montante desconhecido, entre outros, expõe o fundo à riscos considerados elevados pela Liberum Ratings, uma vez que sua recuperação é incerta, morosa e custosa.

Pouco rigor nos critérios de concentração. O Regulamento não estabelece limites de concentração para cedente e sacado, podendo, o Fundo, concentrar até 100% do PL em um único cedente e 100% do PL em um único Sacado.

Considerável histórico operacional. O FIDC ACL NP iniciou suas atividades em janeiro de 2017, acumulando bom histórico de operações.

Risco de oscilações no fluxo de caixa. O fluxo de caixa é determinado principalmente pelo prazo médio e pela qualidade dos direitos creditórios. Considerando os direitos creditórios como principal ativo do Fundo, a liquidez se forma à medida em que os direitos creditórios são pagos pelos devedores. Na visão da Liberum Ratings, os principais fatores de risco de liquidez e impactos no fluxo de caixa do FIDC são o alongamento excessivo do prazo médio e um aumento de inadimplência dos direitos creditórios.

Ativos Remanescentes com baixo perfil de risco. A parcela do Patrimônio Líquido do Fundo que não estiver alocada em Direitos Creditórios será aplicada, isolada ou cumulativamente em títulos de baixo risco de crédito e adequada liquidez, notadamente títulos públicos federais.

Falta de ambiente de negócios regulado para os direitos creditórios que são alvo de aquisição. Pesa negativamente, a falta de ambiente de negócios regulado para tais títulos, abrangendo o registro e o mercado organizado para negociação dos mesmos. Tais fatos agregariam maior segurança ao processo de alocação. Não existe um mercado secundário organizado para esse tipo de ativo, o que impacta negativamente seu perfil de liquidez.

Risco de insubsistência de direitos creditórios cedidos ao fundo. Há possibilidade de que alguns dos direitos creditórios cedidos ao Fundo sejam insubsistentes ou, ainda, apresentem inconsistências contábeis. Esse risco é potencializado pelo elevado giro da carteira.

LÂMINAS

Nesta seção são apresentados dados históricos de performance do Fundo, conforme fornecidos à Liberum Ratings por parte de suas respectivas Administradoras. Os dados recebidos são trabalhados pela Liberum para fins de cálculo de diversos indicadores, apresentados em gráficos e tabelas, tal como se segue.

Composição do PL (R$ mil)

Mês	PL (R$)	Créditos AV (R$)	Créditos V (R$)	Op. Comp. (R$)	Fundos de Invest. (R$)	Tít. Públicos (R$)	Tesouraria (R$)	CDB (R$)	Pagar/Receber (R$)	Outros (R$)	PDD (R$)
4-2024	91.290	86.119	4.082	862	0	84	7	0	827	0	-691
5-2024	93.273	85.280	6.641	311	1.101	38	4	0	671	0	-773
6-2024	94.218	89.583	4.590	13	1.303	37	5	0	172	0	-1.485
7-2024	92.831	83.672	5.227	481	8.037	39	1	0	-16	0	-4.609
8-2024	94.933	92.609	4.223	149	1.905	38	1	0	589	0	-4.580
9-2024	94.974	90.537	6.064	323	1.802	37	2	0	1.075	0	-4.866
10-2024	96.592	88.832	7.188	218	4.513	36	8	0	529	0	-4.732
11-2024	98.067	85.753	6.264	485	10.073	36	16	0	651	0	-5.211
12-2024	99.982	88.545	4.872	595	9.658	34	2	0	1.237	0	-4.960
1-2025	100.224	85.162	8.111	294	12.272	34	1	0	314	0	-5.963
2-2025	99.965	90.649	8.291	456	6.873	33	2	0	332	0	-6.671
3-2025	101.385	89.213	8.453	263	9.453	34	1	0	1.167	0	-7.201

Composição do PL (R$ mil) - Gráfico

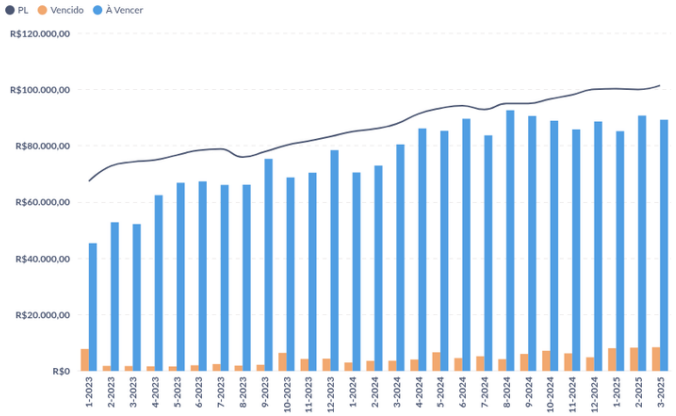

PDD (% da Carteira) - Gráfico

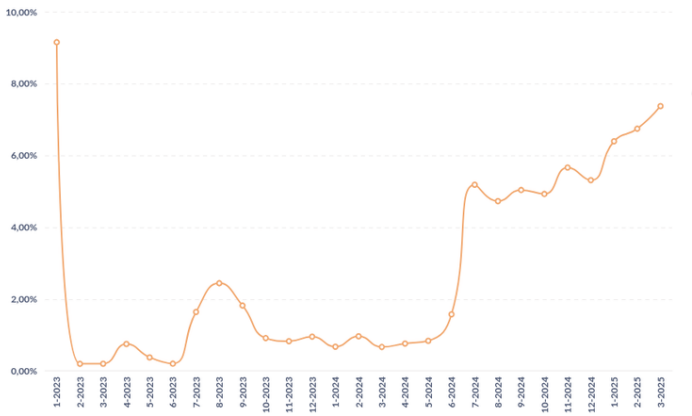

Prazo Médio (dias) - Gráfico

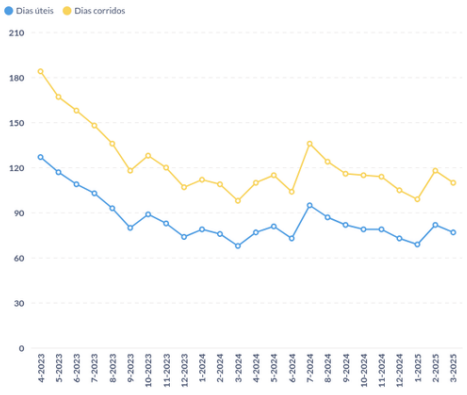

Créditos a Vencer (R$ mil)

Mês	Total (R$)	Até 30 dias (R$)	De 31 a 60 dias (R$)	De 61 a 90 dias (R$)	Acima de 90 dias (R$)
4-2024	86.119	39.408	14.656	7.530	24.525
5-2024	85.280	36.316	14.395	3.909	30.659
6-2024	89.583	38.367	14.123	5.871	31.223
7-2024	83.672	32.286	14.708	9.914	26.764
8-2024	92.609	33.654	21.564	10.167	27.223
9-2024	90.537	40.421	18.601	4.974	26.540
10-2024	88.832	39.751	15.336	9.114	24.630
11-2024	85.753	31.995	21.063	11.911	20.784
12-2024	88.545	36.091	24.603	9.061	18.791
1-2025	85.162	40.284	21.829	6.573	16.476
2-2025	90.649	42.314	18.238	5.845	24.253
3-2025	89.213	41.160	19.513	6.752	21.789

Vencido (% do PL) - Total/Acima de 30 dias/Acima de 90 dias - Gráfico

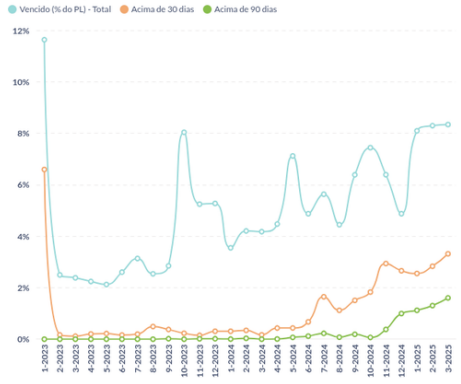

Créditos Vencidos (R$ mil)

Mês	Total (R$)	Até 30 dias (R$)	De 31 a 60 dias (R$)	De 61 a 90 dias (R$)	De 91 a 180 dias (R$)	Acima de 180 dias (R$)
4-2024	4.082	3.689	307	80	7	0
5-2024	6.641	6.237	210	126	67	0
6-2024	4.590	3.956	417	107	110	0
7-2024	5.227	3.699	1.190	127	211	0
8-2024	4.223	3.156	715	278	73	0
9-2024	6.064	4.631	970	282	181	0
10-2024	7.188	5.422	1.209	492	65	0
11-2024	6.264	3.383	1.921	588	365	6
12-2024	4.872	2.214	1.376	286	959	37
1-2025	8.111	5.552	398	1.038	1.083	40
2-2025	8.291	5.458	752	779	1.260	43
3-2025	8.453	5.091	1.222	516	707	919

Alocação (Carteira % do PL + PDD)

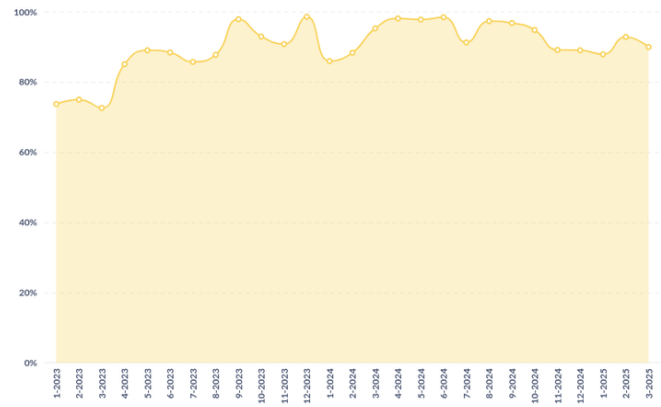

Vencidos acima de 30 dias Líquido de PDD (% do PL) - Gráfico

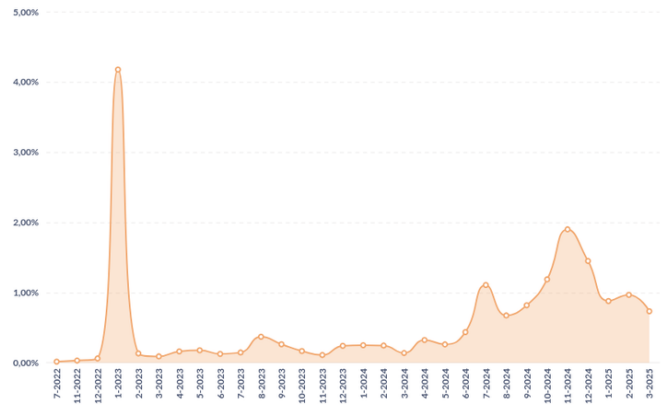

Recompra (% do PL)

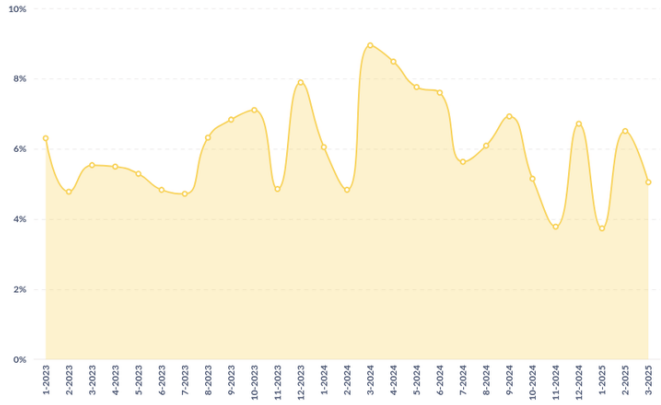

Concentração da Recompra (%)

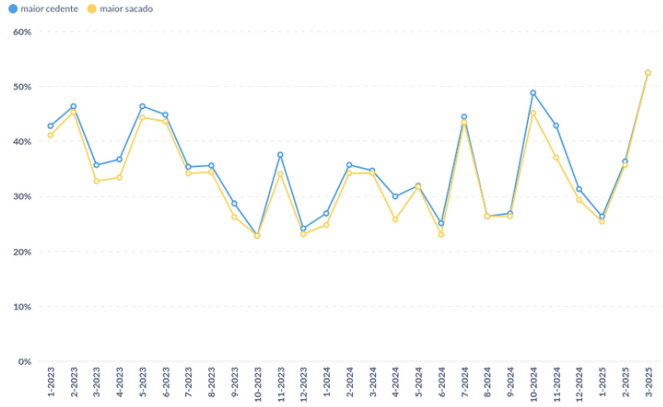

Vencido Acima de 30 dias + Recompra (% do PL)

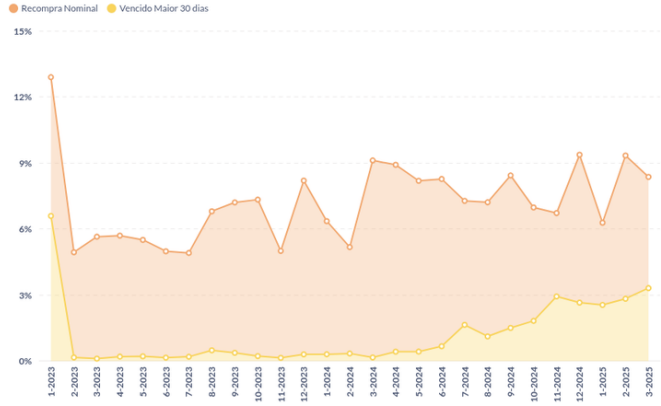

Recompra e Vencido acima de 30 Dias

Mês	Recompra - Nominal (% do PL)	Vencido > 30 dias (% do PL)	Rec. + Venc > 30 (% do PL)
4-2024	8,5%	0,4%	8,9%
5-2024	7,8%	0,4%	8,2%
6-2024	7,6%	0,7%	8,3%
7-2024	5,6%	1,6%	7,3%
8-2024	6,1%	1,1%	7,2%
9-2024	6,9%	1,5%	8,4%
10-2024	5,1%	1,8%	7,0%
11-2024	3,8%	2,9%	6,7%
12-2024	6,7%	2,7%	9,4%
1-2025	3,7%	2,6%	6,3%
2-2025	6,5%	2,8%	9,3%
3-2025	5,0%	3,3%	8,4%

Recompra Nominal vs Contábil - Gráfico

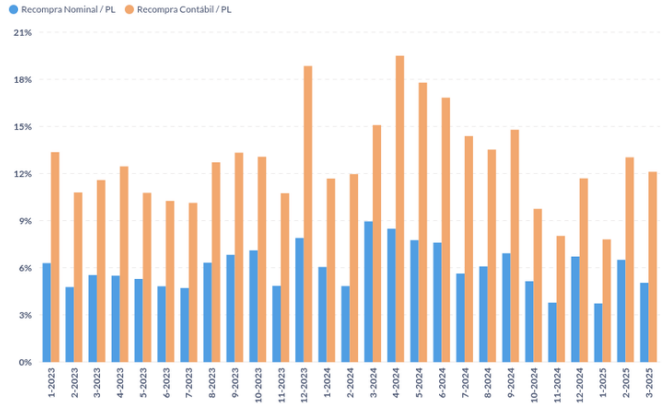

Recompra Nominal vs Contábil

Mês	Recompra Nominal / PL	Recompra Contábil / PL	Nominal - Contábil
4-2024	8,5%	19,5%	-11,0%
5-2024	7,8%	17,8%	-10,0%
6-2024	7,6%	16,8%	-9,2%
7-2024	5,6%	14,4%	-8,7%
8-2024	6,1%	13,5%	-7,4%
9-2024	6,9%	14,8%	-7,9%
10-2024	5,1%	9,7%	-4,6%
11-2024	3,8%	8,0%	-4,2%
12-2024	6,7%	11,7%	-5,0%
1-2025	3,7%	7,8%	-4,1%
2-2025	6,5%	13,0%	-6,5%
3-2025	5,0%	12,1%	-7,1%

Pontualidade da Liquidação (% da Liq). - Gráfico.

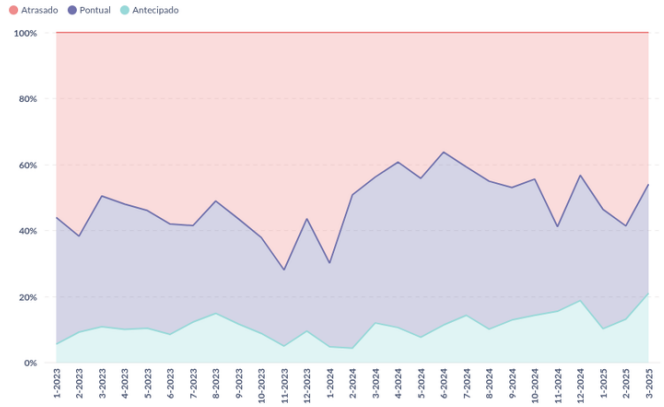

Pontualidade da Liquidação (% da Liq.)

Mês	Antecipado	Pontual	Atrasado
4-2024	11%	50%	39%
5-2024	8%	48%	44%
6-2024	11%	52%	36%
7-2024	14%	45%	41%
8-2024	10%	45%	45%
9-2024	13%	40%	47%
10-2024	14%	41%	44%
11-2024	16%	26%	59%
12-2024	19%	38%	43%
1-2025	10%	36%	54%
2-2025	13%	28%	59%
3-2025	21%	33%	46%

Pontualidade da Liquidação - D + 3 (% da Liq) - Gráfico

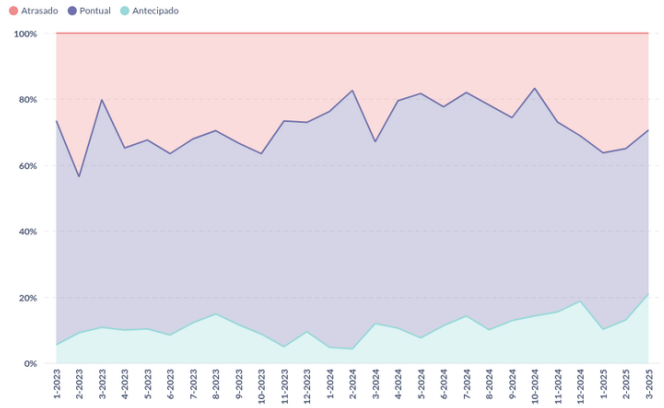

Pontualidade da Liquidação - D+3 (% da Liq.)

Mês	Antecipado	Pontual	Atrasado
4-2024	11%	69%	20%
5-2024	8%	74%	18%
6-2024	11%	66%	22%
7-2024	14%	68%	18%
8-2024	10%	68%	22%
9-2024	13%	61%	26%
10-2024	14%	69%	17%
11-2024	16%	57%	27%
12-2024	19%	50%	31%
1-2025	10%	53%	36%
2-2025	13%	52%	35%
3-2025	21%	50%	29%

Tipo de Liquidação (R$ mil) - Volume Gráfico

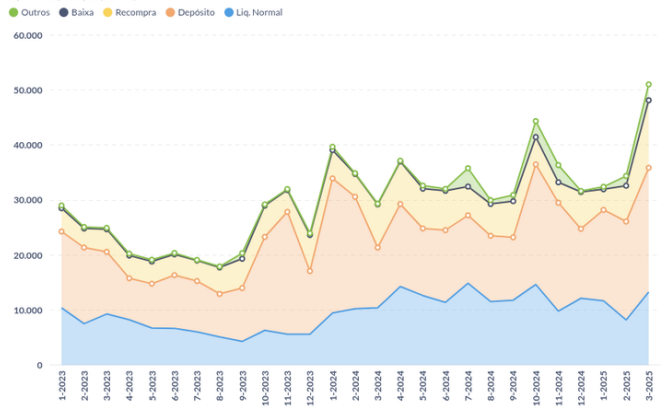

Prazo Médio de Liquidação em Atraso (dias)

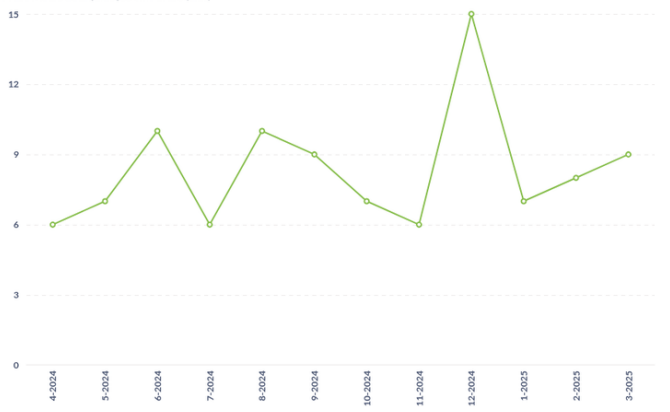

Tipo de Liquidação (% da Liq.) - Percentual Gráfico

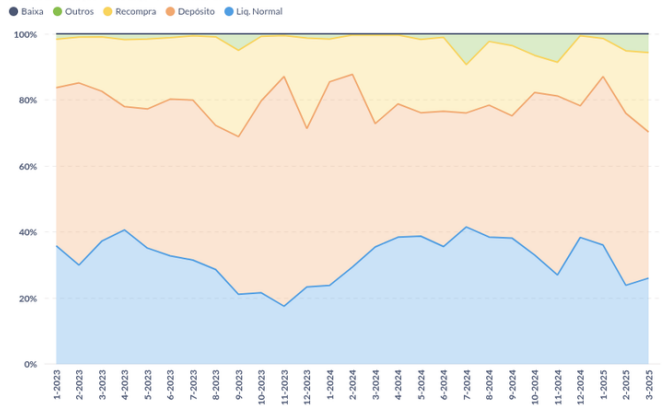

Tipo de Liquidação (% da Liq.)

Mês	Liq. Normal	Depósito	Recompra	Baixa	Outros
4-2024	38,4%	40,3%	20,9%	0%	0,4%
5-2024	38,8%	37,4%	22,2%	0%	1,7%
6-2024	35,6%	41,0%	22,4%	0%	1,1%
7-2024	41,5%	34,5%	14,6%	0%	9,3%
8-2024	38,5%	39,9%	19,3%	0%	2,3%
9-2024	38,2%	37,0%	21,3%	0%	3,6%
10-2024	33,0%	49,2%	11,2%	0%	6,5%
11-2024	27,0%	54,2%	10,2%	0%	8,6%
12-2024	38,4%	39,9%	21,2%	0%	0,6%
1-2025	36,1%	51,0%	11,6%	0%	1,4%
2-2025	23,9%	52,1%	18,9%	0%	5,1%
3-2025	26,0%	44,2%	24,1%	0%	5,7%

Tipo de Títulos (% da Carteira)

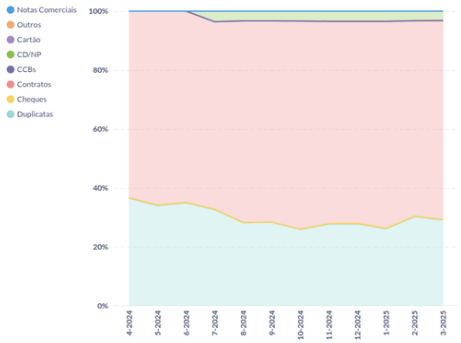

Tipo de Títulos (R$ mil)

Mês	Duplicata	Cheque	Contrato	CCB	Nota Comercial	CD/NP	Cartão Crédito	Outros
4-2024	32.973	92	57.135	0	0	0	0	0
5-2024	31.286	74	60.561	0	0	0	0	0
6-2024	32.922	94	61.156	0	0	0	0	0
7-2024	29.002	60	56.641	0	0	3.195	0	0
8-2024	27.302	43	66.291	0	0	3.196	0	0
9-2024	27.367	44	65.994	0	0	3.196	0	0
10-2024	24.878	54	67.889	0	0	3.199	0	0
11-2024	25.543	73	63.206	0	0	3.196	0	0
12-2024	25.980	85	64.118	0	0	3.233	0	0
1-2025	24.403	98	65.538	0	0	3.234	0	0
2-2025	29.960	81	65.669	0	0	3.231	0	0
3-2025	28.441	81	66.056	0	0	3.089	0	0

Concentração Sacado (% do PL) - Gráfico

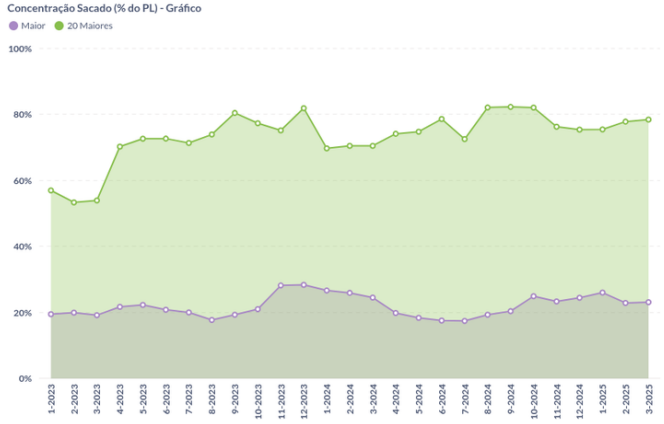

Concentração Sacado (% do PL)

Mês	Maior	5 Maiores	10 Maiores	15 Maiores	20 Maiores
4-2024	19,82%	43,99%	58,70%	67,68%	74,07%
5-2024	18,35%	46,26%	60,91%	68,58%	74,70%
6-2024	17,55%	47,23%	64,17%	72,80%	78,53%
7-2024	17,40%	45,52%	58,61%	66,88%	72,45%
8-2024	19,29%	52,72%	68,37%	77,31%	82,03%
9-2024	20,37%	53,23%	68,97%	77,71%	82,21%
10-2024	24,90%	53,95%	68,79%	77,20%	82,00%
11-2024	23,32%	48,85%	62,66%	70,92%	76,20%
12-2024	24,43%	46,30%	60,18%	68,92%	75,32%
1-2025	26,00%	45,71%	59,85%	68,77%	75,38%
2-2025	22,86%	46,92%	61,33%	70,95%	77,75%
3-2025	23,09%	48,52%	63,25%	72,37%	78,36%

Concentração Cedente (% do PL) - Gráfico

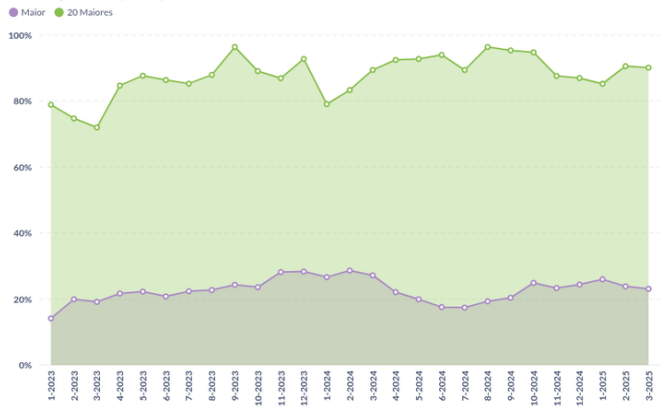

Concentração Cedente (% do PL)

Mês	Maior	5 Maiores	10 Maiores	15 Maiores	20 Maiores
4-2024	22,10%	51,73%	73,26%	85,56%	92,40%
5-2024	19,94%	51,86%	72,91%	86,95%	92,70%
6-2024	17,56%	50,75%	72,34%	86,92%	93,90%
7-2024	17,42%	48,74%	69,06%	82,13%	89,34%
8-2024	19,31%	55,53%	77,65%	90,69%	96,33%
9-2024	20,38%	55,52%	76,69%	88,95%	95,26%
10-2024	24,91%	55,78%	76,33%	87,30%	94,69%
11-2024	23,31%	49,83%	69,76%	80,72%	87,55%
12-2024	24,39%	47,86%	68,31%	80,03%	86,89%
1-2025	25,98%	48,29%	67,77%	78,18%	85,18%
2-2025	23,84%	53,53%	72,33%	83,69%	90,51%
3-2025	23,08%	54,72%	74,06%	84,07%	90,08%

PL das Cotas (R$ mil)

		ACL NP FUNDO DE INVESTIME...	
Ano	Mês	FIDC	Subordinada
2024	4	91.290	91.290
	5	93.273	93.273
	6	94.218	94.218
	7	92.831	92.831
	8	94.933	94.933
	9	94.974	94.974
	10	96.592	96.592
	11	98.067	98.067
	12	99.982	99.982
2025	1	100.224	100.224
	2	99.965	99.965
	3	101.385	101.385

Quantidade de Cotas

		ACL NP FUN...
Ano	Mês	Subordinada
2024	4	2.017,48
	5	2.018,80
	6	2.018,80
	7	2.018,80
	8	2.018,80
	9	2.018,80
	10	2.018,80
	11	2.018,80
	12	2.018,80
2025	1	2.018,80
	2	2.018,80
	3	2.018,80

Valor das Cotas (R$)

		ACL NP FUN...
Ano	Mês	Subordinada
2024	4	45.249,60
	5	46.202,20
	6	46.670,25
	7	45.983,58
	8	47.024,78
	9	47.044,88
	10	47.846,44
	11	48.576,94
	12	49.525,50
2025	1	49.645,38
	2	49.517,14
	3	50.220,37

PL das Cotas (R$ mil) - Gráfico

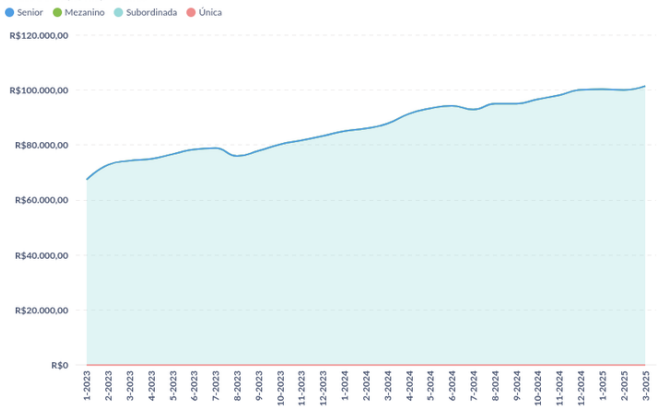

Composição do PL por Classe (% do PL) - Gráfico

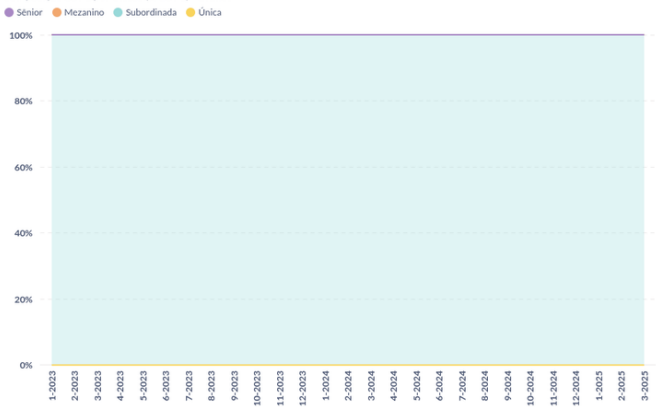

Subordinação (% do PL)

Nenhum resultado!

Captações (R$)

		ACL NP FUN...
Ano	Mês	Subordinada
2024	4	1.500.000
	5	60.000
	6	0
	7	0
	8	0
	9	0
	10	0
	11	0
	12	0
2025	1	0
	2	0
	3	0
Total geral		**1.560.000**

Resgates, Amortizações e Juros (R$)

		ACL NP FUN...
Ano	Mês	Subordinada
2024	4	0
	5	337.233
	6	449.942
	7	1.126.170
	8	450.163
	9	1.689.940
	10	902.175
	11	677.105
	12	734.048
2025	1	678.340
	2	1.696.790
	3	679.144
Total geral		**9.421.050**

Rentabilidade Mensal Acumulado (%) - Gráfico

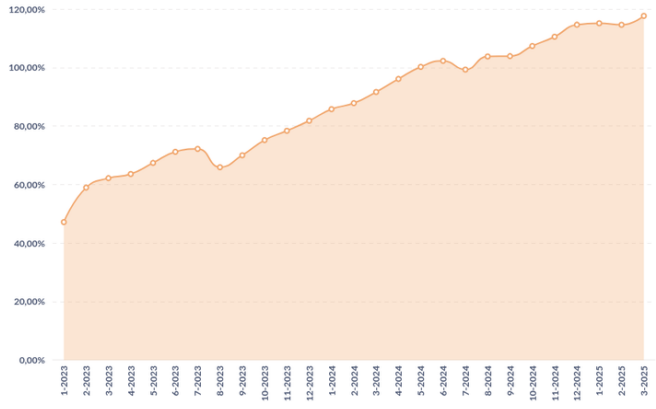

Rentabilidade Mensal (%)

Mês	Subordinada	Única
4-2024	2.3%	0,0%
5-2024	2.1%	0,0%
6-2024	1.0%	0,0%
7-2024	-1.5%	0,0%
8-2024	2.3%	0,0%
9-2024	0.0%	0,0%
10-2024	1.7%	0,0%
11-2024	1.5%	0,0%
12-2024	2.0%	0,0%
1-2025	0.2%	0,0%
2-2025	-0.3%	0,0%
3-2025	1.4%	0,0%

Resultado Mensal Acumulado (%) - Gráfico

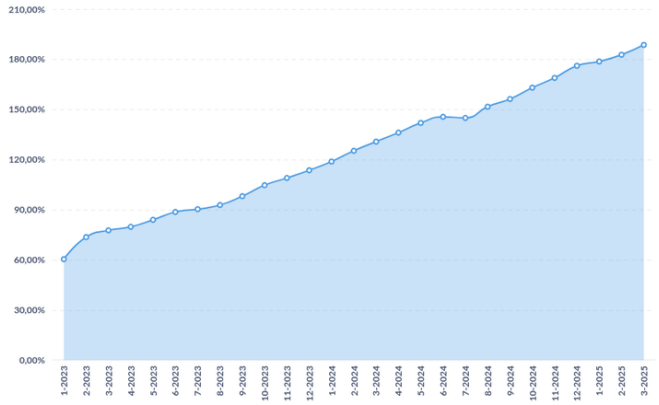

Resultado Mensal (%)

Mês	Subordinada	Única
4-2024	2,3%	0,0%
5-2024	2,5%	0,0%
6-2024	1,5%	0,0%
7-2024	-0,3%	0,0%
8-2024	2,7%	0,0%
9-2024	1,8%	0,0%
10-2024	2,7%	0,0%
11-2024	2,2%	0,0%
12-2024	2,7%	0,0%
1-2025	0,9%	0,0%
2-2025	1,4%	0,0%
3-2025	2,1%	0,0%

CRITÉRIOS DA ANÁLISE

METODOLOGIA UTILIZADA

Metodologia(s) Liberum Ratings de Finanças Estruturadas e Metodologia de Monitoramento. Saiba mais em: www.liberumratings.com.br/pt/publications-methodologies.php

ESCALAS DE AVALIAÇÃO

Escala(s) Liberum Ratings de Crédito - Longo Prazo / Crédito - Curto Prazo Saiba mais em: http://www.liberumratings.com.br/pt/publications-scales.php

FREQUÊNCIA DE MONITORAMENTO

A política de monitoramento de ratings para esta(s) classe(s) de ativo(s) é descrita na Metodologia de Ratings de Finanças Estruturadas disponível no site da Liberum Ratings. www.liberumratings.com.br

PROCESSO DE DILIGÊNCIA SOBRE OS ATIVOS DE FINANÇAS ESTRUTURADAS

A presente avaliação se apoiou, entre outros, no uso de bases de dados históricas e comparativas para este tipo de ativo e o uso de modelos de análise proprietários, os quais consideram aspectos qualitativos e quantitativos especificamente associados a este tipo de ativo. (fe) representa o sufixo utilizado, pela Liberum Ratings, para ratings atribuídos a Finanças Estruturadas

LEI GERAL DE PROTEÇÃO DE DADOS

Privacidade e segurança são prioridades e nos comprometemos com a transparência do tratamento de dados pessoais dos nossos usuários/clientes. Por isso, estamos sob as normas da Constituição Federal de 1988 (art. 5º, LXXIX; e o art. 22º, XXX – incluídos pela EC 115/2022), das normas de Proteção de Dados (LGPD, Lei Federal 13.709/2018), das disposições consumeristas da Lei Federal 8078/1990 e as demais normas do ordenamento jurídico brasileiro aplicáveis.

DECLARAÇÕES REGULAMENTARES E INFORMAÇÕES IMPORTANTES

- A Liberum Ratings está avaliando esta espécie de ativo financeiro pela primeira vez? Não
- Esta classificação foi comunicada a entidade avaliada ou partes relacionadas a ela e em decorrência desse fato, a nota atribuída foi alterada antes da emissão deste relatório? Não
- Informações posteriores a essa data podem causar a alteração da classificação ou dos fundamentos expostos neste relatório.
- As informações disponíveis para a emissão da classificação e, consequentemente, deste relatório foram consideradas suficientes e alinhadas com os requerimentos metodológicos aplicáveis para a mesma. As informações utilizadas foram encaminhadas pelo Administrador do Fundo, pelo Custodiante e pelo Consultor dos Direitos Creditórios. Também foram utilizadas informações de domínio público e privado.
- A Liberum Ratings prestou outros serviços para a entidade avaliada nos últimos 12 meses? Não
- Houve serviços prestados por partes relacionadas da Liberum Ratings para entidade avaliada nos últimos 12 meses? Não
- A classificação de risco foi contratada por terceiros, outros que a entidade avaliada ou parte a ela relacionada? Não
- A entidade avaliada ou parte a ela relacionada é responsável por mais de 5% da receita anual da Liberum Ratings? Não.A Liberum Ratings publica anualmente a lista de entidades que representam mais do que 5% do seu faturamento em seu Formulário do Anexo 13. Acesse o formulário no site www.liberumratings.com.br.
- A Liberum Ratings, seus analistas de classificação de risco de crédito ou demais pessoas envolvidas no processo de emissão de uma determinada classificação de risco, seus cônjuges, dependentes ou companheiros, tem, direta ou indiretamente, interesses financeiros e comerciais relevantes em relação à entidade avaliada? Não
- Os analistas de classificação de risco de crédito ou demais pessoas envolvidas no processo de emissão da classificação de risco tem vínculo com pessoa natural que trabalhe para a entidade avaliada ou parte a ela relacionada? Não
- Os procedimentos adotados para a emissão desta classificação de risco e emissão de relatório de rating estão enquadrados nos critérios estipulados no Código de Conduta desta Agência bem como nos seus procedimentos de Controles Internos e o Compliance.
- A estrutura da operação avaliada apresenta concentração superior a 50% em um único devedor e/ou coobrigado? Não
- Há informação suficiente para a análise dos principais aspectos de governança corporativa do devedor e/ou coobrigado da operação? Não
- Este relatório padrão foi desenvolvido com o suporte de técnicas avançadas de machine learning? Não

A Liberum Ratings Serviços Financeiros Ltda. (Liberum Ratings) emite seus pareceres, opiniões e demais materiais com base em informações encaminhadas por terceiros, dados que são considerados confiáveis e precisos. No entanto, há a possibilidade de erros de ordem humana, técnica ou de qualquer outra índole na elaboração e transmissão dessas informações. Nesses casos, a Liberum Ratings não faz nenhuma representação, nem avaliza, garante ou se responsabiliza - de forma explícita ou implícita – por erros ou omissões nos dados recebidos, ou, ainda, sobre a exatidão, completude, resultados, abrangência e integridade dos mesmos.

Também não se responsabiliza por erros, omissões, resultados de opiniões ou análises que derivem de tais informações. O processo de análise utilizado pela Liberum Ratings não compreende a auditoria ou a verificação sistemática de tais informações. Eventuais investigações para a checagem desses dados variam, dependendo de fatos e circunstâncias.

Sob nenhuma circunstância, a Liberum Ratings, seus diretores, empregados, prestadores de serviços ou agentes serão responsabilizados civilmente ou de qualquer outra forma por quaisquer danos diretos, indiretos ou compensações, incluindo, mas não se limitando, a perda de dinheiro, lucros ou good will; pelo tempo perdido durante o uso ou impossibilidade de uso do website ou durante o prazo necessário para avaliação das informações recebidas e na elaboração das análises e opiniões, divulgadas ou não em seu website; por ações ou decisões tomadas com base nas opiniões da Liberum Ratings e demais informações veiculadas pelo seu website; por erros em quaisquer circunstâncias ou contingências, de controle ou não da Liberum Ratings e de seus agentes, originados pela comunicação, análise, interpretação, compilação, publicação ou entrega de quaisquer informações contidas e/ou disseminadas pelo website da Liberum Ratings.

Os ratings e quaisquer outras opiniões emitidas pela Liberum Ratings, ou outros materiais, são disponibilizados em seu website (www.liberumratings.com.br). Tais publicações são meras opiniões e devem ser interpretadas como tal. De nenhum modo e sob nenhuma circunstância devem ser consideradas como fatos ou verdades sobre a capacidade de crédito do emissor ou ativo financeiro (de crédito ou de qualquer outra índole) avaliado. Portanto, não representam, de nenhuma forma, recomendação para aquisição, venda ou manutenção de ativos em portfólio. Desse modo, as avaliações emitidas pela Liberum Ratings não são, nem substituem, prospectos ou demais informações, obrigatórias ou não, fornecidas ou apresentadas aos investidores e seus agentes na venda ou distribuição de ativos financeiros. Em razão de mudanças e/ou indisponibilidade de informações tidas como necessárias para a emissão e descontinuidade do monitoramento do rating, ou outros fatores considerados pertinentes, as classificações de risco emitidas pela Liberum Ratings podem ser alteradas, suspensas ou retiradas a qualquer momento. Os ratings públicos emitidos pela Liberum Ratings são atualizados em seu website (www.liberumratings.com.br).

Na maior parte dos casos, os trabalhos realizados pela Liberum Ratings são remunerados pelos emissores, estruturadores ou garantidores dos ativos avaliados.

Liberum Ratings

contato@liberumratings.com.br
+55 (11) 3165-4222
Rua Bandeira Paulista, N° 530, Conjunto 53, Itaim Bibi
São Paulo - SP, CEP: 04532-001