B33 FIDC – CLASSE ÚNICA

CNPJ 47.117.821/0001-76

Condomínio:	Fechado	**Administrador:**	Hemera DTVM Ltda.
Prazo:	Indeterminado	**Gestor:**	Solis Investimentos Ltda.
Data de Registro:	27/07/2022	**Custodiante:**	Hemera DTVM Ltda.
Subclasses	Sênior, Subordinada Mezanino e Subordinada Júnior	**Agente de Cobrança:**	Original Precatórios e Direitos Creditórios Ltda.

Política de. Investimento:	**Direitos Creditórios:** O Fundo deverá alocar, em até 180 dias contados da primeira data de integralização das suas cotas, no mínimo, 50,0% de seu Patrimônio Líquido na aquisição de Direitos Creditórios Elegíveis. A Classe poderá alocar até 100,0% do seu patrimônio líquido em um único Direito Creditório. A Classe única do Fundo alocará seus recursos na aquisição de direitos de crédito cedidos pelas Cedentes, de titularidade inicial de pessoas físicas e jurídicas, decorrentes de precatórios alimentares contra o Estado de São Paulo, decorrentes de ações judiciais em curso de qualquer natureza, acordos celebrados no âmbito de ações judiciais, bem como de quaisquer das demais modalidades de direito de crédito listadas no inciso XIII, do Artigo 2º, do Anexo Normativo II, da Resolução CVM 175, tudo nos termos dos Contratos de Cessão a serem celebrados pela Classe com cada um dos respectivos Cedentes. Os Direitos Creditórios serão representados por precatórios alimentares contra o Estado de São Paulo, para fins de inclusão em programa para pagamento antecipado e preferencial, com deságio ("Precatórios"). **Ativos Financeiros:** A parcela do Patrimônio Líquido desta Classe que não estiver alocada em Direitos Creditórios Elegíveis poderá ser aplicada, isolada ou cumulativamente, nos seguintes Ativos Financeiros: I - títulos de emissão do Tesouro Nacional e/ou operações compromissadas com títulos de emissão do Tesouro Nacional, celebradas com as Instituições Financeiras Autorizadas; II - títulos de emissão do BACEN e/ou operações compromissadas com títulos de emissão do BACEN, celebradas com as Instituições Financeiras Autorizadas; III – cotas de emissão de fundos de investimento em cotas de fundo de investimento de renda fixa ou de fundo de investimento referenciado à Taxa DI, com liquidez diária, cujas políticas de investimento admitam a alocação de recursos exclusivamente nos ativos identificados nos itens "I", e "II", administrados e/ou geridos pela Administradora e/ou pela Gestora; IV - Certificados de Depósito Bancário – CDBs emitidos por uma Instituição Autorizada; e V – cotas do Solis Vertente Fundo de Investimento em Renda Fixa Referenciado DI, inscrito no CNPJ/MF sob o nº 30.630.384/0001-97
Critérios de Elegibilidade:	Serão considerados elegíveis à Classe os Direitos Creditórios que atendam, cumulativamente, na Data de Aquisição, no mínimo os seguintes Critérios de Elegibilidade: I – a Classe somente adquirirá Direitos de Crédito que tenham sido previamente analisados pela Cogestora, e aprovados pela Gestora; e II – o Valor de Aquisição deverá corresponder a, no máximo, 75,0% do Valor Nominal do respectivo Precatório; e III - o Valor Nominal do respectivo Precatório não poderá ser superior a R$ 10.000.000,00.
Benchmark	Sênior: 1ª série: Taxa DI + 7% a.a. Mezanino: Taxa DI + 10% a.a.
Subordinação	As Cotas Subordinadas Júniores e Mezanino, em conjunto, deverão representar, no mínimo, 30,0% do Patrimônio Líquido da Classe; As Cotas Subordinadas Júniores deverão representar, no mínimo, 10,0% do Patrimônio Líquido da Classe;
Nº De Cotistas (dez/25)	Sênior: 13 Subordinadas: 10

Regulamento 03/fev/2025

Ratings

Subclasse	4T25 (Atual)	3T25	2T25	Inicial (abr/23)
Sênior	**brBBB**(sf) Estável	**brBBB**(sf) Estável	**brBBB**(sf) Estável	**brBBB-**(sf) Estável
Subordinada Mezanino	**brBB+**(sf) Estável	**brBB+**(sf) Estável	**brBB+**(sf) Estável	**brBB**(sf) Estável
Subordinada Júnior	**brBB-**(sf) Estável	**brBB-**(sf) Estável	**brBB-**(sf) Estável	**brB+**(sf) Estável

Validade dos Ratings: 27/mai/2026

Analistas

Carolina Marçal
Tel.: 55 11 3377 0741
carolina.marcal@austin.com.br

Pablo Mantovani
Tel.: 55 11 3377 0702
pablo.mantovani@austin.com.br

FUNDAMENTOS DOS RATINGS

O Comitê de Classificação de Risco da Austin Rating, em reunião realizada no dia 10 de fevereiro de 2026 afirmou os ratings **brBBB(sf)**, **brBB+(sf)** e **brBB-(sf)** para as Subclasses de Cotas Seniores, Cotas Subordinadas Mezanino e Cotas Subordinadas Júnior, respectivamente, do B33 Fundo de Investimento em Direitos Creditórios (B33 FIDC / Fundo). A perspectiva das classificações é **estável**.

Cumpre destacar que, em 26 de novembro de 2025, a Gestora e Patria Investimentos Ltda. formalizaram um contrato de compra e venda, por meio do qual o Patria, passará a deter participação equivalente a 51,0% do capital social da Gestora

("Transação Solis") e a Gestora e a Cogestora formalizaram um contrato de compra e venda, por meio do qual a Gestora, passará a deter participação equivalente a 51,0% do capital social da Cogestora ("Transação Iter").

O presente monitoramento compreendeu a análise da evolução dos riscos relativos ao B33 FIDC no 4º trimestre de 2025.

O Fundo foi registrado na Comissão de Valores Mobiliários em 27 de julho de 2022 e ao final de dez/25 mantinha Patrimônio Líquido de R$ 40,4 milhões, ante à R$ 39,2 milhões do trimestre anterior. Desse modo, ao final do trimestre, o Fundo tem apresentado as seguintes remunerações: as Cotas Seniores I, II, III e IV variaram 22,3%, 22,3%, 22,3% e 8,5%, respectivamente. Já as Cotas Subordinadas Mezanino I, II e III valorizaram em 25,7%, 25,7% e 6,7% e as Subordinadas Júnior possuem rentabilidade negativa de 46,6%.

Perspectiva e Fatores de Sensibilidade dos Ratings

A perspectiva **estável** dos ratings traduz a expectativa da Austin Rating de que a classificação das Cotas do B33 FIDC NP não se modificará no curto prazo. No entanto, ações de rating poderão ser realizadas, entre outros fatores, em função de: (i) modificação da jurisprudência que possa afetar o marco normativo e regulatório dos ativos que dão lastro ao Fundo, afetando, portanto, seu fluxo de recebimento e (ii) modificações na estrutura do Fundo, sobretudo no que se refere à política de investimento e estrutura de subordinação.

PERFORMANCE DO FUNDO

Posição da Carteira (R$ Mil)												
Títulos/Datas	**31/1/25**	**28/2/25**	**31/3/25**	**30/4/25**	**30/5/25**	**30/6/25**	**31/7/25**	**29/8/25**	**30/9/25**	**31/10/25**	**28/11/25**	**31/12/25**
Direitos Creditórios	51.019	49.844	50.896	46.851	43.911	39.154	39.727	39.501	38.138	36.222	32.417	30.999
Créditos vencidos	-	-	-	-	-	-	-	-	553	3.052	7.462	9.397
Total Dir. Creditórios	**51.019**	**49.844**	**50.896**	**46.851**	**43.911**	**39.154**	**39.727**	**39.501**	**38.691**	**39.274**	**39.880**	**40.396**
Títulos Públicos	38	37	38	39	40	41	41	39	40	40	41	41
Títulos Privados	-	-	-	-	-	-	-	-	-	-	-	-
Fundos Renda Fixa	2.241	4.003	4.251	495	631	466	1.187	224	602	468	223	89
Saldo Tesouraria	1	1	1	1	31	4	2	2	819	2	4	2
Total Geral da Carteira	**53.299**	**53.885**	**55.186**	**47.386**	**44.613**	**39.665**	**40.956**	**39.768**	**40.152**	**39.785**	**40.147**	**40.529**
PDD	-	-	-	-	-	-	-	-	-163	-1.299	-	-
PL	**52.698**	**53.294**	**51.376**	**46.746**	**43.608**	**39.247**	**39.531**	**37.861**	**39.243**	**38.030**	**40.063**	**40.428**

Fonte: Hemera DTVM Ltda.

Posição da Carteira (% do PL)												
Títulos/Datas	**31/1/25**	**28/2/25**	**31/3/25**	**30/4/25**	**30/5/25**	**30/6/25**	**31/7/25**	**29/8/25**	**30/9/25**	**31/10/25**	**28/11/25**	**31/12/25**
Direitos Creditórios	96,8%	93,5%	99,1%	100,2%	100,7%	99,8%	100,5%	104,3%	97,2%	95,2%	80,9%	76,7%
Créditos vencidos	0,0%	0,0%	0,0%	0,0%	0,0%	0,0%	0,0%	0,0%	1,4%	8,0%	18,6%	23,2%
Total Dir. Creditórios	**96,8%**	**93,5%**	**99,1%**	**100,2%**	**100,7%**	**99,8%**	**100,5%**	**104,3%**	**98,6%**	**103,3%**	**99,5%**	**99,9%**
Títulos Públicos	0,1%	0,1%	0,1%	0,1%	0,1%	0,1%	0,1%	0,1%	0,1%	0,1%	0,1%	0,1%
Títulos Privados	0,0%	0,0%	0,0%	0,0%	0,0%	0,0%	0,0%	0,0%	0,0%	0,0%	0,0%	0,0%
Fundos Renda Fixa	4,3%	7,5%	8,3%	1,1%	1,4%	1,2%	3,0%	0,6%	1,5%	1,2%	0,6%	0,2%
Saldo Tesouraria	0,0%	0,0%	0,0%	0,0%	0,1%	0,0%	0,0%	0,0%	2,1%	0,0%	0,0%	0,0%
Total Geral da Carteira	**101,1%**	**101,1%**	**107,4%**	**101,4%**	**102,3%**	**101,1%**	**103,6%**	**105,0%**	**102,3%**	**104,6%**	**100,2%**	**100,3%**
PDD	0,0%	0,0%	0,0%	0,0%	0,0%	0,0%	0,0%	0,0%	-0,4%	-3,4%	0,0%	0,0%
PL	**100,0%**	**100,0%**	**100,0%**	**100,0%**	**100,0%**	**100,0%**	**100,0%**	**100,0%**	**100,0%**	**100,0%**	**100,0%**	**100,0%**

Fonte: Hemera DTVM Ltda.

Composição da Carteira (R$ mil)

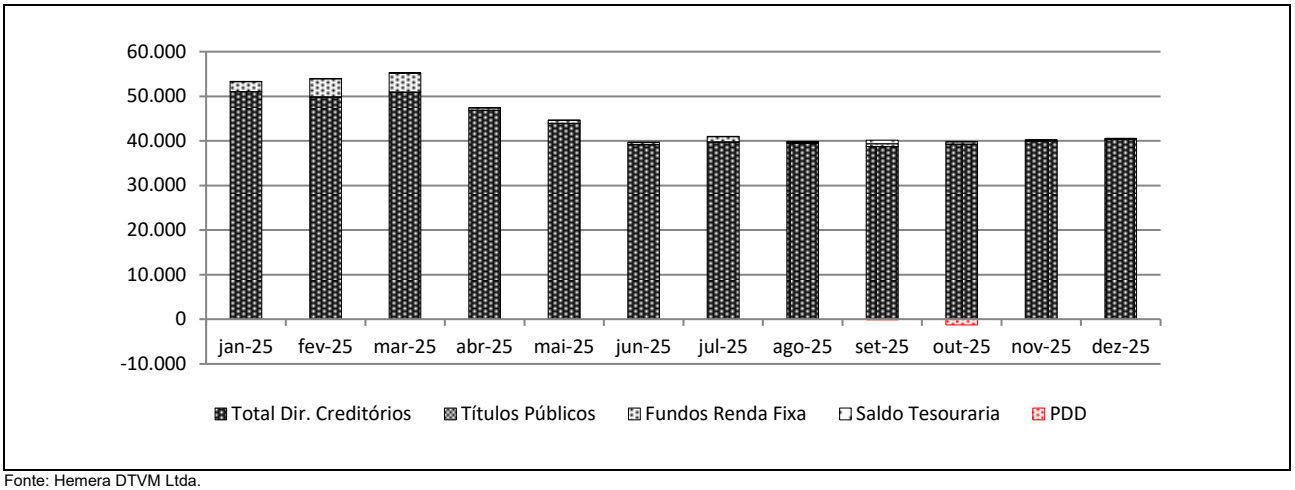

Fonte: Hemera DTVM Ltda.

Posição do PL (R$ mil)												
Cotas Seniores												
Data	Sênior I			Sênior II			Sênior III			Sênior IV		
	Quant.	$ / Unid.	$ Total	Quant.	$ / Unid.	$ Total	Quant.	$ / Unid.	$ Total	Quant.	$ / Unid.	$ Total
31/12/25	10.266	0	869	13.157	1	14.502	4.474	1	5.857	6.392	1	6.938
28/11/25	10.266	0	949	13.157	1	15.260	4.474	1	5.752	5.002	1	5.332
31/10/25	10.266	0	1.028	13.157	1	16.026	4.474	1	5.663	3.400	1	3.568
30/9/25	10.266	0	1.900	13.157	1	16.709	4.474	1	5.557	1.966	1	2.024
29/8/25	10.266	0	2.022	13.157	1	17.376	4.474	1	5.458	500	1	506
31/7/25	10.266	0	2.140	13.157	1	17.080	4.474	1	5.365	0	0	0
30/6/25	10.266	0	2.250	13.157	1	16.761	4.474	1	5.265	0	0	0
30/5/25	10.266	0	2.361	13.157	1	16.490	4.474	1	5.180	0	0	0
30/4/25	10.266	1	5.608	13.157	1	16.213	4.474	1	5.093	0	0	0
31/3/25	10.266	1	9.826	13.157	1	15.958	4.474	1	5.012	0	0	0
28/2/25	10.266	1	13.355	13.157	1	15.725	4.474	1	4.940	0	0	0
31/1/25	10.266	1	13.154	13.157	1	15.489	4.474	1	4.865	0	0	0

Fonte: Hemera DTVM Ltda.

Posição do PL (R$ mil)															
Cotas Subordinadas Mezanino										Cota Subordinada Júnior					PL do Fundo
Data	Mezanino I			Mezanino II			Mezanino III								
	Quant.	$ / Unid. (R$ Mil)	$ PL (R$ Mil)	Quant.	$ / Unid. (R$ Mil)	$ PL (R$ Mil)	Quant.	$ / Unid. (R$ Mil)	$ PL (R$ Mil)	Quant.	$ / Unid. (R$ Mil)	$ PL (R$ Mil)	Sub. Total (% do PL)	Sub. Total (% do PL)	
31/12/25	3.406	0	1.147	4.602	1	5.367	1.000	1	1.067	3.386	1	4.681	11,6%	30,3%	40.428
28/11/25	3.406	0	1.236	4.602	1	5.634	1.000	1	1.046	3.386	1	4.855	12,1%	31,9%	40.063
31/10/25	3.406	0	1.325	4.602	1	5.904	1.000	1	1.027	3.386	1	3.489	9,2%	30,9%	38.030
30/9/25	3.406	0	1.405	4.602	1	6.140	1.000	1	1.006	3.386	1	4.501	11,5%	33,3%	39.243
29/8/25	3.406	0	1.483	4.602	1	6.370	0	0	0	3.386	1	4.647	12,3%	33,0%	37.861
31/7/25	3.406	1	4.126	4.602	1	6.247	0	0	0	3.386	1	4.573	11,6%	37,8%	39.531
30/6/25	3.406	1	4.312	4.602	1	6.115	0	0	0	3.386	1	4.545	11,6%	38,1%	39.247
30/5/25	3.406	1	4.498	4.602	1	6.003	0	0	0	3.386	3	9.076	20,8%	44,9%	43.608
30/4/25	3.406	1	4.672	4.602	1	5.888	0	0	0	3.386	3	9.272	19,8%	42,4%	46.746
31/3/25	3.406	1	4.588	4.602	1	5.783	0	0	0	3.386	3	10.209	19,9%	40,1%	51.376
28/2/25	3.406	1	4.512	4.602	1	5.687	0	0	0	3.386	3	9.075	17,0%	36,2%	53.294
31/1/25	3.406	1	4.434	4.602	1	5.589	0	0	0	3.386	3	9.167	17,4%	36,4%	52.698

Fonte: Hemera DTVM Ltda.

Evolução no Valor do PL Total (R$ mil)

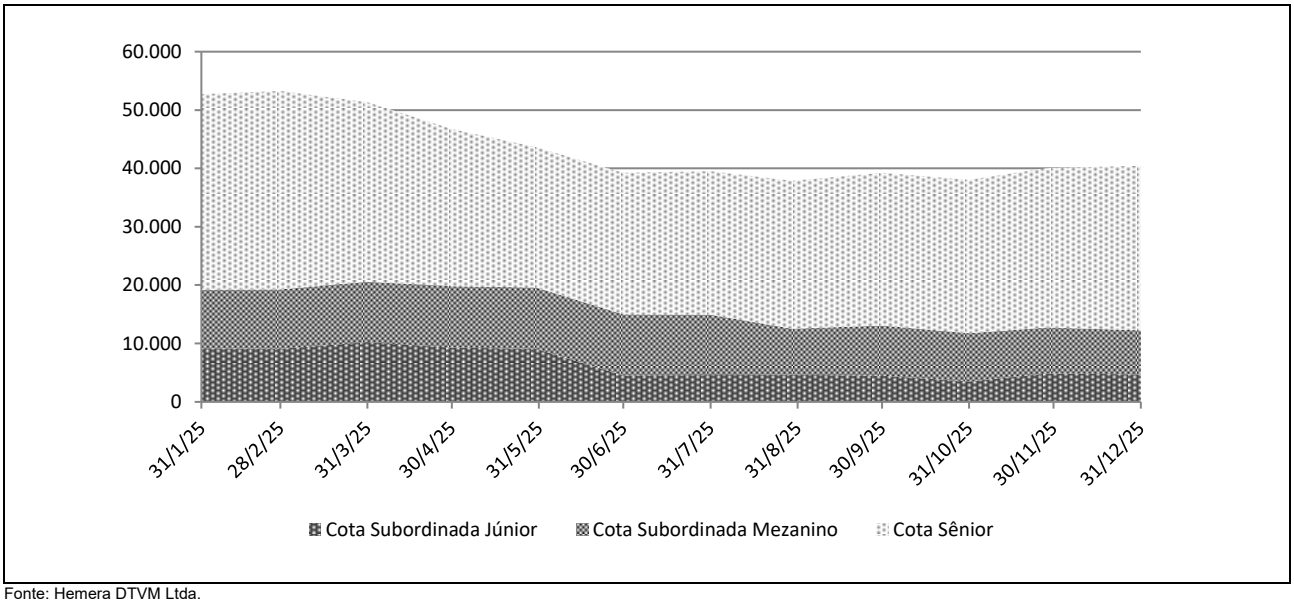

Fonte: Hemera DTVM Ltda.

Rentabilidade Mensal do PL														
Data	CDI (%)		Cota Sênior											
			Série I			Série II			Série III			Série IV		
	Rent. (%)	Acum. (%)	Rent. (%)	Rent. (%)	Acum. (%)	Rent. (%)	% CDI	Acum. (%)	Rent. (%)	% CDI	Acum. (%)	Rent. (%)	% CDI	Acum. (%)
dez-25	1,22	14,32	1,82	149,15	22,27	1,82	149,15	22,32	1,82	149,15	22,32	1,82	149,15	8,54
nov-25	1,05	12,95	1,57	149,09	20,09	1,57	149,09	20,13	1,57	149,09	20,13	1,57	149,09	6,60
out-25	1,28	11,77	1,87	146,42	18,23	1,90	149,17	18,27	1,90	149,17	18,27	1,90	149,17	4,95
set-25	1,22	10,36	1,82	149,15	16,06	1,82	149,15	16,06	1,82	149,15	16,06	1,82	149,15	2,99
ago-25	1,16	9,03	1,74	149,13	13,99	1,74	149,13	13,99	1,74	149,13	13,99	1,15	98,78	1,15
jul-25	1,28	7,78	1,90	149,17	12,04	1,90	149,17	12,04	1,90	149,17	12,04	0,00	0,00	0,00
jun-25	1,10	6,42	1,64	149,54	9,95	1,64	149,54	9,95	1,64	149,54	9,95	0,00	0,00	0,00
mai-25	1,14	5,26	1,71	150,06	8,18	1,71	150,06	8,18	1,71	150,06	8,18	0,00	0,00	0,00
abr-25	1,06	4,08	1,60	151,53	6,36	1,60	151,53	6,36	1,60	151,53	6,36	0,00	0,00	0,00
mar-25	0,96	2,99	1,48	153,20	4,69	1,48	153,20	4,69	1,48	153,20	4,69	0,00	0,00	0,00
fev-25	0,99	2,01	1,53	155,18	3,16	1,53	155,18	3,16	1,53	155,18	3,16	0,00	0,00	0,00
jan-25	1,01	1,01	1,61	158,71	1,61	1,61	158,71	1,61	1,61	158,71	1,61	0,00	0,00	0,00

Fonte: Hemera DTVM Ltda.

Rentabilidade Mensal do PL														
Data	CDI (%)		Cota Subordinada Mezanino									Cota Subordinada Júnior		
			Mezanino I			Mezanino II			Mezanino III					
	Rent. (%)	Acum. (%)	Rent. (%)	% CDI	Acum. (%)	Rent. (%)	% CDI	Acum. (%)	Rent. (%)	% CDI	Acum. (%)	Rent. (%)	% CDI	Acum. (%)
dez-25	1,22	14,32	2,07	169,33	25,74	2,07	169,33	25,74	2,07	169,33	6,72	-3,58	-293,32	-46,65
nov-25	1,05	12,95	1,78	169,23	23,20	1,78	169,23	23,19	1,78	169,23	4,56	39,14	3.718,11	-44,67
out-25	1,28	11,77	2,16	169,36	21,04	2,15	168,92	21,04	2,16	169,36	2,73	-22,48	-1.762,04	-60,23
set-25	1,22	10,36	2,07	169,33	18,48	2,07	169,33	18,48	0,56	45,83	0,56	-3,14	-257,40	-48,70
ago-25	1,16	9,03	1,97	169,29	16,09	1,97	169,29	16,09	0,00	0,00	0,00	1,60	137,64	-47,04
jul-25	1,28	7,78	2,16	169,36	13,84	2,16	169,36	13,84	0,00	0,00	0,00	0,63	49,07	-47,87
jun-25	1,10	6,42	1,86	169,89	11,43	1,86	169,89	11,43	0,00	0,00	0,00	-49,92	-4.550,54	-48,20
mai-25	1,14	5,26	1,94	170,67	9,40	1,94	170,67	9,40	0,00	0,00	0,00	-2,11	-185,66	3,44
abr-25	1,06	4,08	1,82	172,67	7,31	1,82	172,67	7,31	0,00	0,00	0,00	-9,18	-869,14	5,68
mar-25	0,96	2,99	1,69	175,16	5,39	1,69	175,16	5,39	0,00	0,00	0,00	12,49	1.296,04	16,36
fev-25	0,99	2,01	1,75	177,82	3,64	1,75	177,82	3,64	0,00	0,00	0,00	-1,01	-102,18	3,43
jan-25	1,01	1,01	1,85	182,95	1,85	1,85	182,95	1,85	0,00	0,00	0,00	4,48	442,60	4,48

Fonte: Hemera DTVM Ltda.

Rentabilidade Acumulada (Em %)

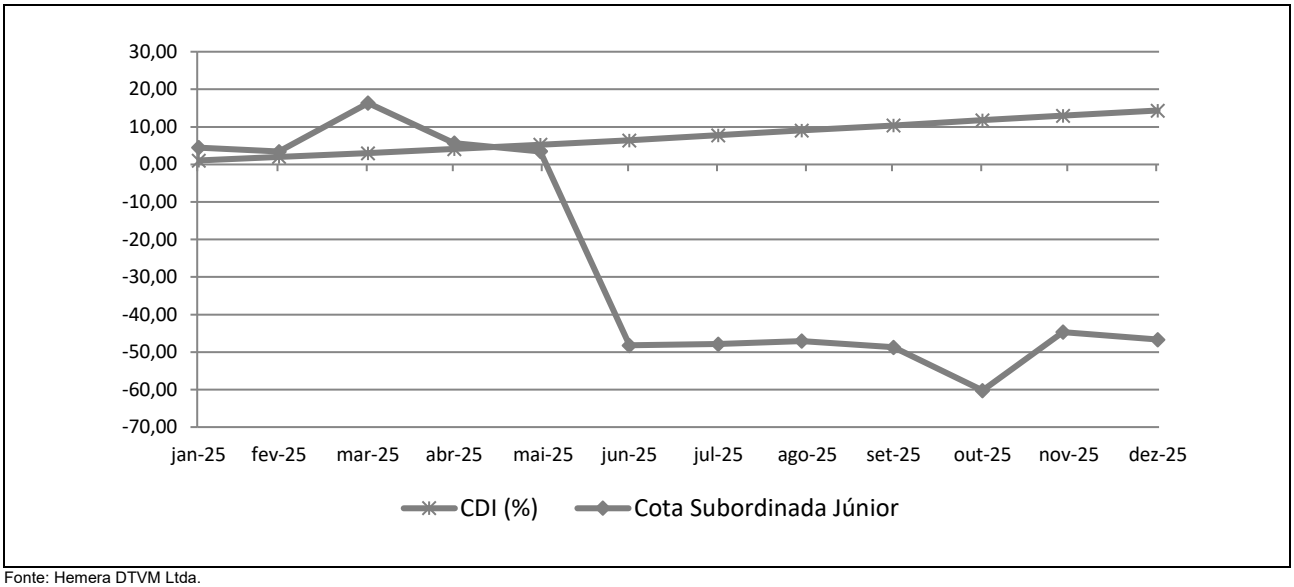

Fonte: Hemera DTVM Ltda.

INFORMAÇÕES REGULATÓRIAS COMPLEMENTARES

1. O Comitê de Classificação de Risco que decidiu pela elevação da classificação de risco de crédito das Subclasses de Cotas Seniores, Subordinadas Mezanino e Subordinadas Júnior do B33 FIDC se reuniu, virtualmente, no dia 10 de fevereiro de 2026. Esta reunião de Comitê está registrada na ata nº 20260210-5.

2. A presente classificação atribuída está contemplada na "Escala Nacional de Ratings de Crédito de Cotas de FIDCs", disponível em: *https://www.austin.com.br/Documentos/Escalas-Rating-FIDCs_FICFIDCs.html*.

3. A classificação de risco de crédito das Cotas decorre da utilização da metodologia genérica comumente aplicada por essa agência em suas classificações de Securitização de Recebíveis, disponível em: *https://www.austin.com.br/Documentos/Metodologia-Rating-Securiticacao_Recebiveis.html*.

4. Não é a primeira vez que a Austin Rating classifica esta espécie de ativo e seus ativos subjacentes. Essa agência já atribuiu anteriormente classificações de risco de crédito para Cotas de Fundos de Investimento em Direitos Creditórios lastreadas em ações judiciais e/ou precatórios.

5. As classificações de risco de crédito atribuídas pela Austin Rating estão sujeitas a diversas limitações, conforme descrito no final deste documento (*Disclaimers*).

6. As fontes de informações foram consideradas confiáveis pela Austin Rating. Os analistas utilizaram informações provenientes da Singulare CTVM (Administrador). Adicionalmente, os analistas fizeram uso de informações públicas, especialmente daquelas obtidas no website da Comissão de Valores Mobiliários - CVM.

7. As informações obtidas pela Austin Rating foram consideradas suficientes para a presente ação de rating. Dentre as informações utilizadas para esta análise, destacam-se: i) Regulamento; ii) informações disponibilizadas pelo Custodiante, pelo Administrador e pelo Gestor do Fundo como Posição da Carteira Diária; e iii) relatório trimestral elaborado pelo Administrador.

8. As estimativas de inadimplência e níveis de perda do Fundo baseiam-se em metodologia própria, a qual considera as características de sua carteira atual e potencial e seu desempenho histórico e o desempenho de carteiras semelhantes disponíveis na base de dados da Austin Rating.

9. O nível de diligência da análise para o produto financeiro estruturado foi adequado ao padrão estabelecido pela Austin Rating. Foi realizada análise aprofundada sobre as informações recebidas acerca dos ativos subjacentes às Cotas classificadas do Fundo.

10. As classificações serão revisadas e atualizadas trimestralmente. A Austin Rating observa, entretanto, que poderão ser realizadas ações de rating a qualquer tempo, inclusive no intervalo entre os monitoramentos trimestrais previstos.

11. A Austin Rating adota políticas e procedimentos que visam mitigar potenciais situações de conflitos de interesse que possam afetar o desempenho da atividade de classificação de risco e seus resultados. O presente processo de classificação de risco está isento de situações de potencial conflito de interesses, incluindo aquelas previstas na Resolução CVM Nº 9, de 27 de outubro de 2020.

12. Na data do presente relatório, a Austin Rating não presta qualquer serviço direto para a Contea Capital Gestão de Recursos Ltda. mas atribui ratings de crédito para outros fundos que estão sob sua gestão. Nesta data, a prestação de serviços da Austin Rating para o Administrador e para o Custodiante do Fundo limita-se a outros fundos dos quais são partes relacionadas, dando-se, assim, apenas de forma indireta, os quais podem ser consultados no website dessa agência, em: *http://www.austin.com.br/Ratings-FIDCs.html*.

13. O serviço de classificação de risco das Cotas foi solicitado em nome do Fundo por partes a ele relacionadas. Desse modo, houve compensação financeira pela prestação do serviço.

14. A classificação foi comunicada ao Contratante e a outras partes ligadas ao Fundo, via e-mail, em 10 de fevereiro de 2026. Não foram realizadas alterações relevantes no conteúdo deste e nem tampouco promovida alteração na classificação atribuída inicialmente em razão dos comentários e observações realizados pelo contratante.

15. Este documento é um relatório de classificação de risco de crédito, para fins de atendimento ao que dispõe o artigo 16 da Resolução CVM Nº 9, de 27 de outubro de 2020.

DISCLAIMERS/AVISOS LEGAIS

A AUSTIN RATING NÃO AUDITA AS INFORMAÇÕES UTILIZADAS PARA A ATRIBUIÇÃO DE UMA CLASSIFICAÇÃO DE RISCO DE CRÉDITO, NÃO LHE SENDO POSSÍVEL ATESTAR A VERACIDADE DAS MESMAS. As classificações atribuídas pela Austin Rating baseiam-se em informações consideradas suficientes para a emissão de uma classificação, sendo tais informações coletadas de fontes consideradas confiáveis e fidedignas. Essas informações, incluindo todo o tipo de informação confidencial, são analisadas na forma como são recebidas e, eventualmente, compiladas pelos analistas designados para a análise, tomando-se os devidos cuidados para que não haja alteração no sentido ou significado das mesmas. Não obstante os cuidados na obtenção, cruzamento e compilação da informação para efeitos da análise de rating, a Austin Rating não pode se responsabilizar pela veracidade de referidas informações. A Austin Rating utiliza todos os esforços para garantir o que considera como nível mínimo de qualidade da informação para que se proceda a atribuição dos seus ratings, fazendo, sempre que possível, a checagem dessas informações com outras fontes também confiáveis. Contudo, a Austin Rating não faz a auditoria de tais informações e nem sempre pode realizar a verificação ou confirmação das informações recebidas durante um processo de rating, não lhe sendo possível, desse modo, atestar a veracidade das mesmas.

AS CLASSIFICAÇÕES DE RISCO DE CRÉDITO EMITIDAS PELA AUSTIN RATING, INCLUINDO AQUELA(S) EXPRESSA(S) NESTE DOCUMENTO, CONSISTEM EM OPINIÕES SOBRE A QUALIDADE DE CRÉDITO FUTURA DE UM EMISSOR E/OU EMISSÃO, E NÃO DEVEM SER ENTENDIDAS COMO SUGESTÕES, ACONSELHAMENTOS OU RECOMENDAÇÕES DE COMPRA, MANUTENÇÃO OU VENDA. As opiniões e as eventuais simulações realizadas pela Austin Rating, incluindo aquelas dispostas neste relatório, constituem-se meramente no julgamento da Austin Rating acerca da capacidade e da vontade futuras de um emissor em honrar suas obrigações totais e/ou específicas, sendo tal julgamento expresso por meio de símbolos (letras), que consistem em graduações dentro de escalas absoluta (global) ou relativa (nacional). A Austin Rating não utiliza nessas escalas as definições de "grau de investimento" e de "grau especulativo". Essa agência entende não caber a ela, mas sim aos agentes de mercado, a definição de quais graduações podem ser consideradas como "grau de investimento" e de "grau especulativo". A determinação de uma classificação de risco pela Austin Rating não consiste e não deve ser considerada como sugestão ou recomendação de investimento, manutenção ou desinvestimento. A Austin Rating não presta serviços de consultoria de investimento. **AS OPINIÕES EMITIDAS PELA AUSTIN RATING, INCLUSIVE AQUELAS CONTIDAS NESTE RELATÓRIO, NÃO DEVEM SUBSTITUIR A ANÁLISE E O JULGAMENTO PRÓPRIOS DOS USUÁRIOS DOS RATINGS, ESPECIALMENTE DOS INVESTIDORES.**

AS CLASSIFICAÇÕES DE RISCO DE CRÉDITO DA AUSTIN RATING NÃO PRESSUPÕEM A CERTEZA DE FATOS. As opiniões externadas pela Austin Rating em seus relatórios de classificação de risco referem-se à qualidade creditícia futura, incorporando determinadas suposições e previsões sobre eventos futuros que podem não se concretizar (tornarem-se fatos). Desse modo, a despeito de estarem baseadas em informações e fatos presumidamente verdadeiros, as classificações podem ser afetadas por acontecimentos futuros ou condições não previstas no momento de uma ação de rating.

AS CLASSIFICAÇÕES DE RISCO DE CRÉDITO ATRIBUÍDAS PELA AUSTIN RATING SÃO OPINIÕES VÁLIDAS EXCLUSIVAMENTE PARA A DATA EM QUE SÃO EMITIDAS. A Austin Rating possui mecanismos de vigilância apropriados e envida seus melhores esforços para que suas opiniões (ratings) estejam atualizadas, programando revisões com o menor intervalo de tempo possível entre elas e fazendo revisões não programadas sempre que de conhecimento de fato novo e relevante. Contudo, essa agência não pode assegurar que todas as informações, especialmente aquelas de caráter não público, estejam refletidas tempestivamente em suas classificações, ou que fatos supervenientes à emissão de uma determinada classificação de risco não afetem ou afetarão a classificação de risco. As classificações e demais opiniões que a sustentam refletem a percepção do Comitê de Classificação de Risco dessa agência exclusivamente na data em que as mesmas são emitidas (data de emissão de relatórios, informativos e outros documentos oficiais).

OS RATINGS DE CRÉDITO EMITIDOS PELA AUSTIN RATING ESTÃO SUJEITOS A ALTERAÇÕES E PODEM, INCLUSIVE, SER SUSPENSOS DENTRO DE UM PRAZO DE VIGÊNCIA DE UM CONTRATO. As classificações podem ser alteradas ou retiradas a qualquer momento e por diversas razões, de acordo com os critérios metodológicos da Austin Rating para o tipo de emissor / emissão classificado. Uma classificação pode ser suspensa e/ou a retirada nas hipóteses em que a Austin Rating identificar: (i) a ausência de informações fidedignas e/ou suficientes para a continuidade da análise, quando ainda há contrato comercial vigente; (ii) a existência de potencial conflito de interesses; e/ou (ii) a não existência e/ou não disponibilização de informações suficientes para realização de referida análise e emissão do rating.

AS CLASSIFICAÇÕES DE RISCO DE CRÉDITO ATRIBUÍDAS PELA AUSTIN RATING NÃO DEVEM SER COMPARADAS A CLASSIFICAÇÕES ATRIBUÍDAS POR OUTRAS AGÊNCIAS CLASSIFICADORAS DE RISCO. Em que pese a simbologia adotada pela Austin Rating seguir intencionalmente o padrão adotado pela maioria das agências classificadoras de risco atuantes sob a jurisdição local, suas classificações não devem ser diretamente comparadas às classificações de outras agências de rating, uma vez que suas definições de default e de recuperação após default e suas abordagens e critérios analíticos são próprios e diferem daqueles definidos e aplicados por outras agências.

OS RATINGS DE CRÉDITO EMITIDOS PELA AUSTIN RATING NÃO CONSIDERAM O RISCO DE PERDA DERIVADO DE OUTROS RISCOS QUE NÃO O RISCO DE CRÉDITO, A NÃO SER QUE TAIS RISCOS SEJAM ESPECIFICAMENTE MENCIONADOS EM SEUS RELATÓRIOS E PARECERES FORMAIS. Não obstante a Austin Rating dedicar-se a analisar e ponderar todos os riscos inerentes a um emissor e/ou emissão, incluindo riscos de natureza jurídica e moral, a fim de identificar seu impacto sobre o risco de crédito, as opiniões quanto aos riscos de mercado e liquidez de ativos classificados, por exemplo, não fazem parte do escopo da análise e, por isso, não são consideradas na classificação de risco de crédito. Caso solicitado pelo contratante, a Austin Rating pode fazer análises específicas quanto a riscos de mercado e liquidez de determinados ativos, sendo nesses casos referida avaliação sempre será segregada da análise do risco de crédito e identificada como tal.

OS RATINGS E DEMAIS COMENTÁRIOS EMITIDOS PELA AUSTIN RATING, INCLUINDO AQUELES CONTIDOS NESTE DOCUMENTO, REFLETEM OPINIÕES DO COMITÊ DE CLASSIFICAÇÃO DE RISCO DA AUSTIN RATING, E NÃO A OPINIÃO DE UM INDIVÍDUO OU DE UM GRUPO DE INDIVÍDUOS INDISTINTO. As decisões sobre classificações de risco de crédito são tomadas por um Comitê de Classificação de Risco, seguindo metodologias e critérios padronizados para cada tipo de emissor e/ou emissão. Em seus relatórios, informativos e outros documentos oficiais com opiniões de crédito, a Austin Rating divulga os nomes de analistas e membros do Comitê de Classificação de Risco com a finalidade de cumprimento ao disposto no Item I do Artigo 16 da Resolução CVM Nº 9, de 27 de outubro de 2020, assim como com o objetivo de favorecer a comunição com os contratantes, investidores e demais usuários de seus ratings, exclusivamente no que diz respeito a dúvidas e comentários ligados a assuntos analíticos decorrentes da leitura e do entendimento de seus relatórios e pareceres formais por essas partes. Não obstante a existência de um canal aberto com os analistas, estes estão orientados a não comentarem sobre os ratings emitidos e a não emitirem opiniões pessoais acerca dos riscos, sendo que, caso o façam, tais comentários e opiniões jamais devem ser entendidos como a opinião da Austin Rating. Do mesmo modo, os analistas e demais colaboradores identificados neste relatório, embora estejam diretamente envolvidos no processo de análise, não são os únicos responsáveis pelas opiniões e, portanto, não devem ser responsabilizados individualmente por qualquer erro ou omissão eventualmente observados neste, tampouco pela classificação atribuída.

A AUSTIN RATING NÃO ASSESSORA E/OU PARTICIPA DE PROCESSOS DE COLOCAÇÃO E DE DISTRIBUIÇÃO E NEM PARTICIPA DE "ROAD SHOWS" PARA A VENDA DE ATIVOS POR ELA CLASSIFICADOS E, AINDA, SEUS RELATÓRIOS NÃO DEVEM, EM NENHUMA CIRCUNSTÂNCIA, SUBSTITUIR OS PROSPECTOS E OUTROS DOCUMENTOS, OBRIGATÓRIOS POR LEI OU NÃO, RELACIONADOS A UMA EMISSÃO.

EM NENHUMA HIPÓTESE E SOB NENHUMA CIRCUNSTÂNCIA, A AUSTIN RATING E/OU SEUS SÓCIOS, DIRETORES E DEMAIS COLABORADORES DEVEM SER RESPONSABILIZADOS DE QUALQUER FORMA, DIRETA OU INDIRETAMENTE, POR DANOS DE QUAISQUER ORDEM E NATUREZA, INCLUINDO, PORÉM NÃO LIMITANDO-SE À PERDA DE LUCROS E RENDIMENTOS E CUSTOS DE OPORTUNIDADE QUE SEJAM DECORRENTES DO INVESTIMENTO EM EMISSORES E OU TÍTULOS E VALORES MOBILIÁRIOS POR ESSES EMITIDOS QUE MANTENHAM OU TENHAM MANTIDO A QUALQUER TEMPO CLASSIFICAÇÃO DE RISCO DE CRÉDITO DEFINITIVA OU PRELIMINAR PELA AUSTIN RATING, INCLUINDO A(S) CLASSIFICAÇÃO(ÕES) EXPLICITADA(S) NESTE DOCUMENTO. DO MESMO MODO, A AUSTIN RATING SE ISENTA DE TODO E QUALQUER TIPO DE DANO OCASIONADO A TERCEIROS POR QUALQUER OUTRO TIPO DE CONTEÚDO PUBLICADO EM SEUS RELATÓRIOS E INFORMATIVOS E EM SEU WEBSITE, BEM COMO POR AQUELES DECORRENTES DE ATRASO NA DIVULGAÇÃO DE OPINIÕES ATUALIZADAS.

© 2026 Austin Rating Serviços Financeiros Ltda. (Austin Rating). Todos os direitos reservados. **TODAS AS INFORMAÇÕES CONTIDAS NESTE DOCUMENTO SÃO PROTEGIDAS POR LEI. NENHUMA PARTE DESTE DOCUMENTO PODERÁ SER COPIADA, REPRODUZIDA, REEDITADA, TRANSMITIDA, DIVULGADA, REDISTRIBUÍDA, REVENDIDA OU ARMAZENADA PARA USO SUBSEQUENTE PARA QUALQUER FIM, NO TODO OU EM PARTE, EM QUALQUER FORMA OU POR QUALQUER MEIO QUE SEJA, ELETRÔNICO OU MECÂNICO, INCLUINDO FOTOCÓPIA, GRAVAÇÃO OU QUALQUER OUTRO TIPO DE SISTEMA DE ARMAZENAMENTO E TRANSMISSÃO DE INFORMAÇÃO, E POR QUALQUER PESSOA SEM PRÉVIO CONSENTIMENTO POR ESCRITO DA AUSTIN RATING.**