

ERCR11 | Estoque Residencial e Comercial Rio de Janeiro FII - Responsabilidade Limitada

Características Gerais

CNPJ: 37.266.902/0001-84
 Class. ANBIMA: Tijolo Multiestratégia Gestão Ativa Residencial
 Forma de Constituição: Condomínio Fechado
 Início do Fundo: 18/12/2020
 Prazo do Fundo: Indeterminado
 Taxa de Administração: (i) 0,10% a.a. do PL, observado o valor mínimo mensal; acrescido de (ii) valor referente à taxa de escrituração, conforme disposto no Regulamento.
 Taxa de Consultoria: (i) R\$50 mil até o 36º mês; e (ii) R\$30 mil a partir do 37º mês, atualizado conforme disposto no Regulamento.
 Taxa de Performance: N/A
 Administrador: Oliveira Trust DTVM
 Gestor: Oliveira Trust Servicer
 Consultor: Even Construtora e Incorporadora
 Auditor: Baker Tilly

Classe Sênior
 Código de Negociação na B3: ERCR11
 Código ISIN: BRERCRCTR004
 Valor de Emissão: R\$ 100.000,00
 Remuneração de Referência: IPCA + 7,40% a.a.
 Quantidade Cotas Emitidas: 2.150
 Público-alvo: Investidores Qualificados

Classe Mezanino I
 Código de Negociação na B3: ERCR13
 Código ISIN: BRERCRCTF012
 Valor de Emissão: R\$ 100.000,00
 Remuneração de Referência: IPCA + 10,21% a.a.
 Quantidade Cotas Emitidas: 150
 Público-alvo: Investidores Qualificados

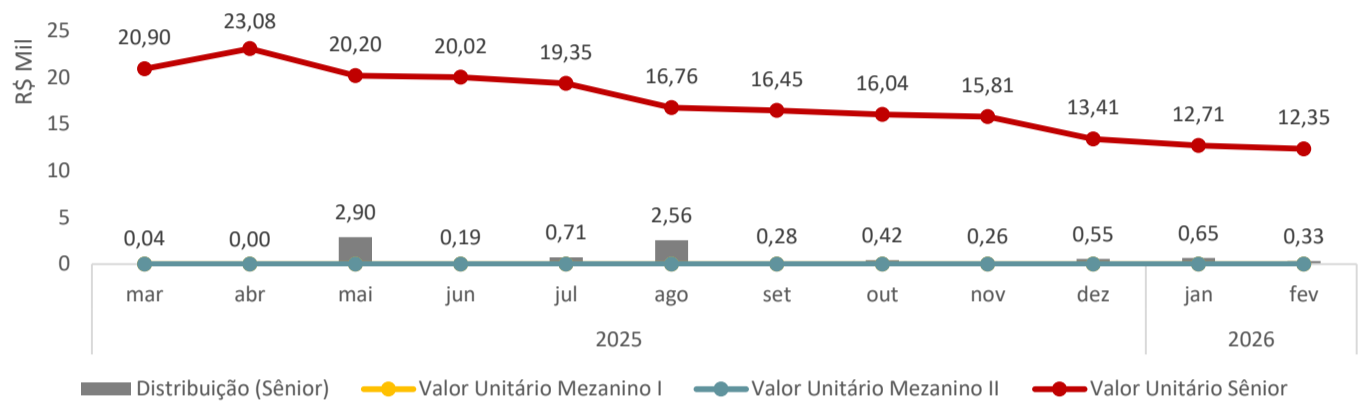
Classe Mezanino II
 Valor de Emissão: R\$ 100.000,00
 Remuneração de Referência: IPCA + 7,75% a.a.
 Quantidade Cotas Emitidas: 76
 Público-alvo: Colocação Privada

Objetivo

Proporcionar a valorização de suas Cotas, conforme a Política de Investimento prevista no Regulamento. O Fundo é detentor das quotas da VIEDMA RJ EMPREENDIMENTOS IMOBILIÁRIOS LTDA, que possui exposição aos empreendimentos listados no Anexo deste Relatório, sendo acompanhados e geridos pela Even (Consultor).

Valor de Referência

Os rendimentos e amortizações a serem distribuídos aos cotistas estão limitados ao Valor de Referência das respectivas classes de cotas. (i) Cotas Sênior: significa o valor equivalente ao Preço de Emissão acrescido de 7,40% a.a. acrescida da variação acumulada do IPCA; (ii) Cotas Mezanino I: significa o valor equivalente ao Preço de Emissão acrescido de 10,21% a.a. acrescida da variação acumulada do IPCA; e (iii) Cotas Mezanino II: significa o valor equivalente ao Preço de Emissão acrescido de 7,75% a.a. acrescida da variação acumulada do IPCA.



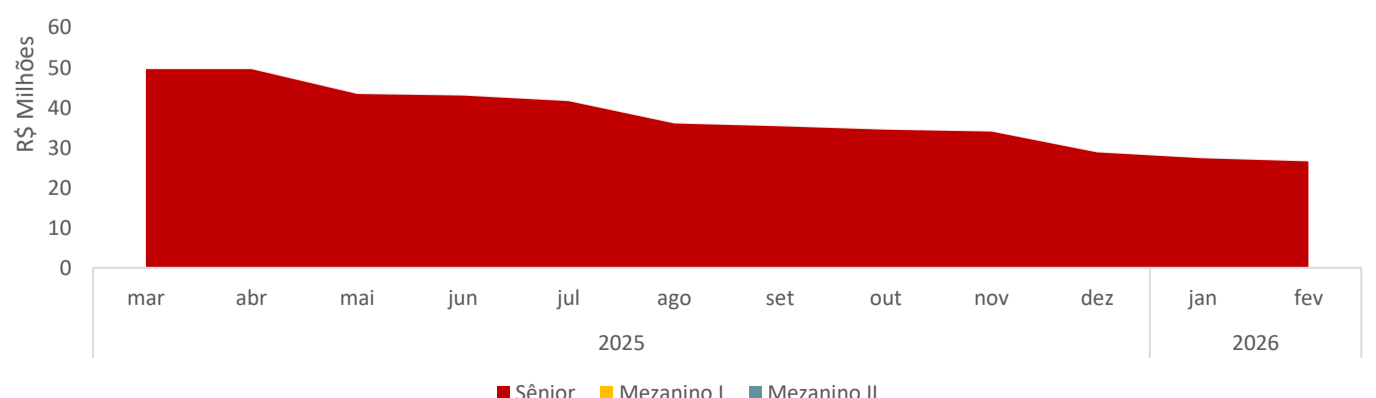
Prioridade no Pagamento

Desde que haja recursos disponíveis no Fundo, a Cota Sênior possui prioridade, em relação às Cota Mezanino I e Cota Mezanino II, no pagamento de amortização e/ou rendimento, até que o Valor de Referência das Cotas Sênior seja igual a zero. Por sua vez, a Cota Mezanino I possui prioridade, em relação à Cota Mezanino II, no pagamento de amortização e/ou rendimento, até que o Valor de Referência das Cotas Mezanino I seja igual a zero. Por fim, a Cota Mezanino II recebem os recursos decorrentes de amortização e/ou rendimento, até que o Valor de Referência das Cotas Mezanino II seja igual a zero. Se o Fundo pagar aos Cotistas uma rentabilidade suficiente a que o Valor de Referência de todas as classes das Cotas seja zero, será devido à Even o complemento mensal de preço de transferência dos Ativos Imobiliários previsto no Contrato de Compra e Venda de Ações e Outras Avenças.

Resultado do Fundo

	set-25	out-25	nov-25	dez-25	jan-26	fev-26
Redução de Capital da Investida	R\$ 370.000	R\$ 919.000	R\$ 500.000	R\$ 950.000	R\$ 1.462.000	R\$ 820.000
Reembolso	R\$ 9.246	R\$ 49.110	R\$ 90.445	R\$ 248.468	R\$ 2.709	R\$ 0
Outras Receitas Operacionais	R\$ 0	R\$ 0	R\$ 0	R\$ 0	R\$ 0	R\$ 0
Receitas Financeiras	R\$ 5.290	R\$ 4.930	R\$ 3.279	R\$ 5.011	R\$ 2.567	R\$ 3.870
Despesas	-R\$ 66.798	-R\$ 32.467	-R\$ 32.079	-R\$ 69.745	-R\$ 107.951	-R\$ 78.815
Fluxo de Caixa do Período	R\$ 317.738	R\$ 940.573	R\$ 561.646	R\$ 1.133.733	R\$ 1.359.325	R\$ 745.055
Fluxo de Caixa por Cota Sênior	R\$ 147,79	R\$ 437,48	R\$ 261,23	R\$ 527,32	R\$ 632,24	R\$ 346,54
Resultado do Período	-R\$ 61.508	-R\$ 27.537	-R\$ 28.799	-R\$ 64.734	-R\$ 105.383	-R\$ 74.945
Resultado por Cota Sênior	-R\$ 28,61	-R\$ 12,81	-R\$ 13,40	-R\$ 30,11	-R\$ 49,02	-R\$ 34,86
Rendimento Distribuído por Cota Sênior	R\$ 0,00	R\$ 0,00	R\$ 0,00	R\$ 0,00	R\$ 0,00	R\$ 0,00
Amortização de Principal Distribuída por Cota Sênior	R\$ 280,72	R\$ 420,46	R\$ 260,38	R\$ 545,56	R\$ 650,56	R\$ 328,02

Patrimônio Líquido



Destaques de 27/02/2026

Qtde. Investidores (Sênior)	Patrimônio Líquido (Sênior)
7	R\$ 26.552.053,87
Qtde. Investidores (Mezanino I)	Patrimônio Líquido (Mezanino I)
2	R\$ 0,00
Qtde. Investidores (Mezanino II)	Patrimônio Líquido (Mezanino II)
1	R\$ 0,00
Rendimento por Cota (Sênior)	Amortização por Cota (Sênior)
R\$ 0,00	R\$ 328,02

ERCR11 | Estoque Residencial e Comercial Rio de Janeiro FII - Responsabilidade Limitada

Demais Informações

Tendo em vista o disposto no Relatório Mensal Dezembro-22, o Fundo, no momento, não está mais efetuando a provisão do complemento mensal de preço à Even, conforme disposto no Regulamento e Contrato de Compra e Venda, bem como, por conta da ordem de prioridade prevista em Regulamento, as cotas Mezanino II encontram-se sem valor. Com isso, o valor das cotas Mezanino I está sendo impactado negativamente.

Em 15/06/2023 foi divulgada Carta Consulta Formal aos cotistas do Fundo, a pedido do Consultor Especializado.

Seguem os links da Carta Consulta e da Proposta do Administrador:

<https://fnet.bmfbovespa.com.br/fnet/publico/visualizarDocumento?id=479177&cvm=true>

<https://fnet.bmfbovespa.com.br/fnet/publico/visualizarDocumento?id=479181&cvm=true>

Em 03/07/2023 foi divulgado o termo de apuração referente à Consulta Formal aos cotistas do Fundo, conforme link abaixo:

<https://fnet.bmfbovespa.com.br/fnet/publico/visualizarDocumento?id=486527&cvm=true>

O sinal de 20% (vinte por cento) já foi pago pelos compradores, tendo em vista a assinatura do compromisso de venda e compra dos imóveis.

Tendo em vista a lavratura da Escritura de Compra e Venda dos imóveis, foi pago 30% (trinta por cento) do valor da venda pelos compradores.

O Consultor Especializado se coloca à disposição para eventuais esclarecimentos através do contato abaixo:

Diego Angelo Saraiva - E-mail: dsaraiva@even.com.br

Os dados apresentados neste material que não possuem a informação de data base têm como referência o último dia útil do mês do relatório.

Este material é de caráter exclusivamente informativo e não deve ser considerado uma oferta para compra de cotas do Fundo. As informações contidas nesse material estão em consonância com o Regulamento do Fundo, porém não o substituem. Leia o Regulamento e/ou Prospecto antes de investir.

O investimento do fundo de investimento de que trata este material apresenta riscos para o investidor. Ainda que o gestor mantenha sistema de gerenciamento de riscos, não há garantia de completa eliminação da possibilidade de perdas para o fundo e para o investidor.

O fundo de investimento de que trata este material não conta com garantia da instituição administradora, do gestor, de quaisquer outros terceiros, de mecanismos de seguro ou Fundo Garantidor de Crédito - FGC. A rentabilidade passada não representa garantia de rentabilidade futura. As rentabilidades divulgadas são líquidas das Taxa de Administração, mas não são líquidas de impostos.

Para informações ou dúvidas sobre a gestão do fundo em questão envie e-mail para: analise@oliveiratrust.com.br; ger2.fundos@oliveiratrust.com.br; e gestao@oliveiratrust.com.br

Oliveira Trust Distribuidora de Títulos e Valores Mobiliários S.A. CNPJ Nº 36.113.876/0001-91.

Endereço: Avenida das Américas, nº 3.434, bloco 07, sala 201, Barra da Tijuca, Rio de Janeiro.



Em anexo o Relatório Gerencial do Consultor Especializado sobre o acompanhamento operacional e de vendas dos Empreendimentos.

RESUMO POR EMPREENDIMENTO

Up Barra		
		
<i>Residencial, 100% Concluído - Jacarepaguá, RJ</i>		
Estoque (und):	23	
Estoque a ser distratado (und):	0	
Estoque Total (und):	23	
	Proj.	Real
Venda Mês (und):	0	1
Vendas Acumulado (und):	317	321
Preço Médio Mês (R\$ mil/m ²):	7,052	5,280
Preço Médio Acum. (R\$ mil/m ²):	6,174	5,334

Up Norte		
		
<i>Residencial, 100% Concluído - Caxambi, RJ</i>		
Estoque (und):	2	
Estoque a ser distratado (und):	2	
Estoque Total (und):	4	
	Proj.	Real
Venda Mês (und):	0	0
Vendas Acumulado (und):	170	175
Preço Médio Mês (R\$ mil/m ²):	7,684	6,455
Preço Médio Acum. (R\$ mil/m ²):	7,191	6,502

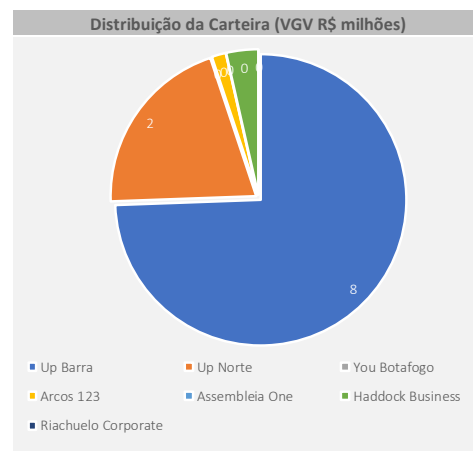
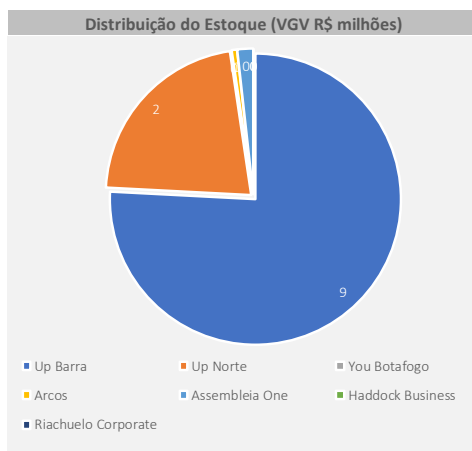
You Botafogo		
		
<i>Residencial, 100% Concluído - Botafogo, RJ</i>		
Estoque (und):	0	
Estoque a ser distratado (und):	0	
Estoque Total (und):	0	
	Proj.	Real
Venda Mês (und):	0	0
Vendas Acumulado (und):	53	53
Preço Médio Mês (R\$ mil/m ²):	22,168	7,596
Preço Médio Acum. (R\$ mil/m ²):	14,334	13,329

Arcos		
		
<i>Comercial, 100% Concluído - Centro, RJ</i>		
Estoque (und):	1	
Estoque a ser distratado (und):	0	
Estoque Total (und):	1	
	Proj.	Real
Venda Mês (und):	0	0
Vendas Acumulado (und):	62	58
Preço Médio Mês (R\$ mil/m ²):	0,000	0,000
Preço Médio Acum. (R\$ mil/m ²):	10,101	2,959

Assembleia One		
		
<i>Comercial, 100% Concluído - Centro, RJ</i>		
Estoque (und):	1	
Estoque a ser distratado (und):	0	
Estoque Total (und):	1	
	Proj.	Real
Venda Mês (und):	0	0
Vendas Acumulado (und):	65	64
Preço Médio Mês (R\$ mil/m ²):	0,000	0,000
Preço Médio Acum. (R\$ mil/m ²):	17,598	4,427

Haddock Business		
		
<i>Comercial, 100% Concluído - Tijuca, RJ</i>		
Estoque (und):	0	
Estoque a ser distratado (und):	0	
Estoque Total (und):	0	
	Proj.	Real
Venda Mês (und):	0	0
Vendas Acumulado (und):	30	26
Preço Médio Mês (R\$ mil/m ²):	0,000	0,000
Preço Médio Acum. (R\$ mil/m ²):	10,521	3,605

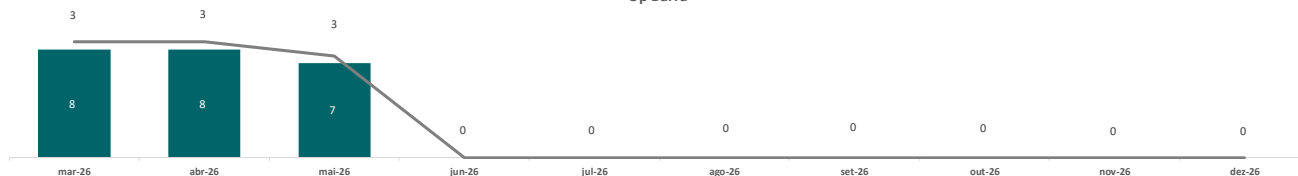
Riachuelo Corporate		
		
<i>Comercial, 100% Concluído - Centro, RJ</i>		
Estoque (und):	0	
Estoque a ser distratado (und):	0	
Estoque Total (und):	0	
	Proj.	Real
Venda Mês (und):	0	0
Vendas Acumulado (und):	70	69
Preço Médio Mês (R\$ mil/m ²):	0,000	0,000
Preço Médio Acum. (R\$ mil/m ²):	8,945	2,159



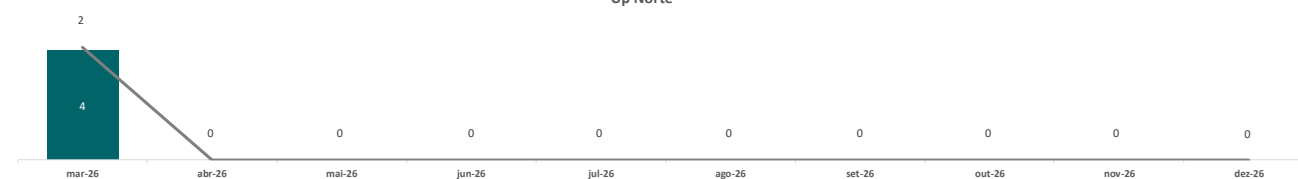
*O preço projetado refere-se ao preço do Modelo de estruturação do Fundo, corrigido por IPCA até a data da venda, das mesmas unidades vendidas.

Projeção de Vendas

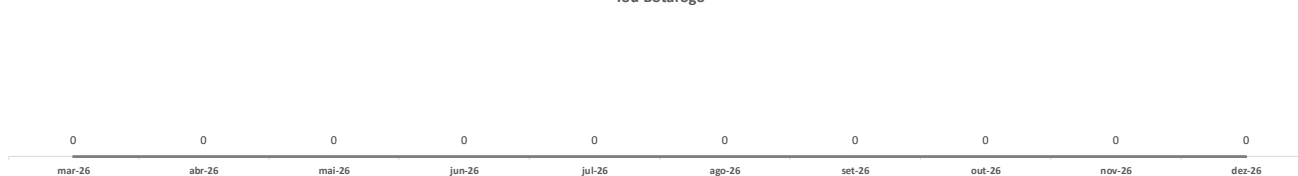
Up Barra



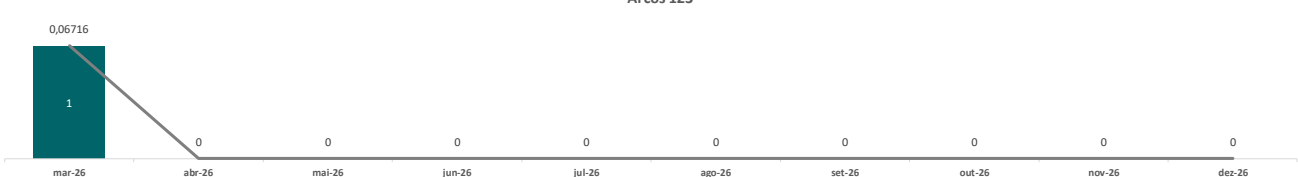
Up Norte



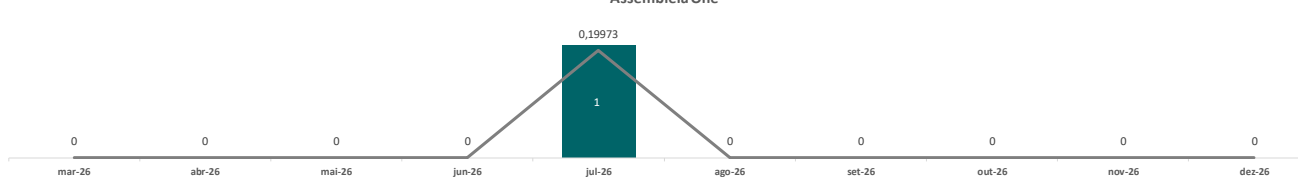
You Botafogo



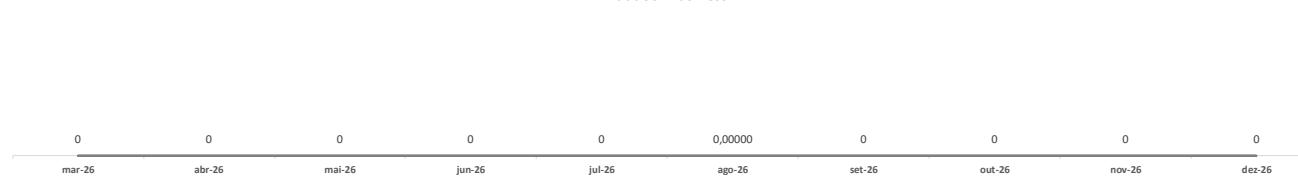
Arcos 123



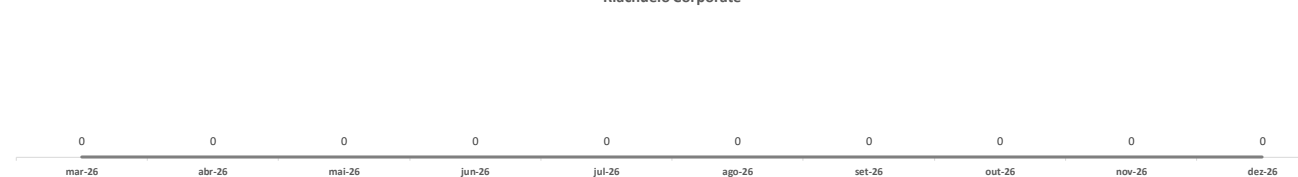
Assembleia One



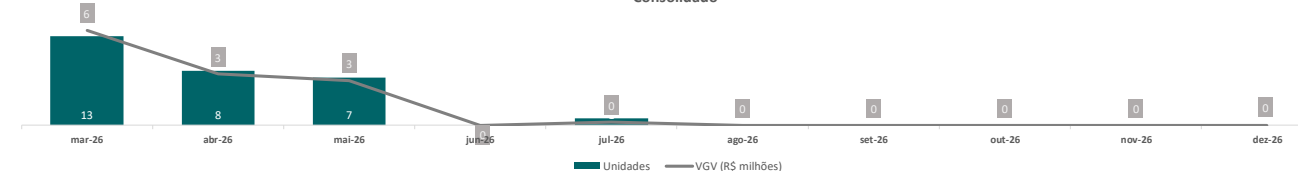
Haddock Business



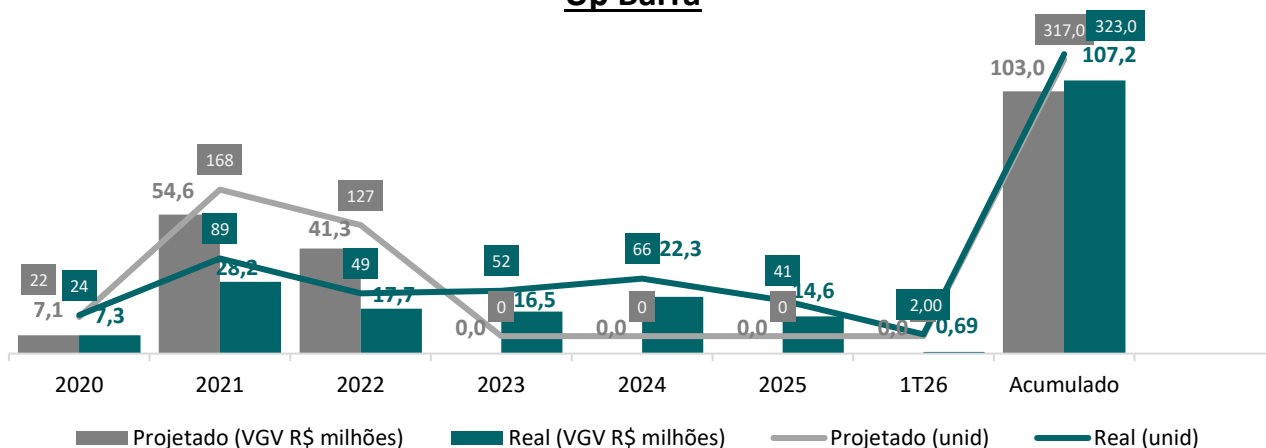
Riachuelo Corporate



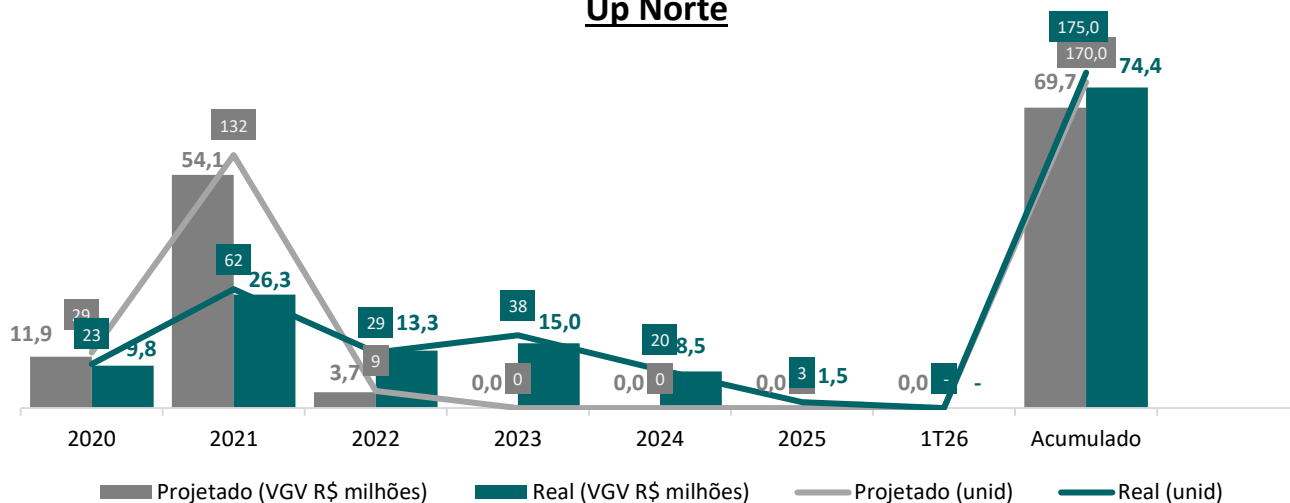
Consolidado



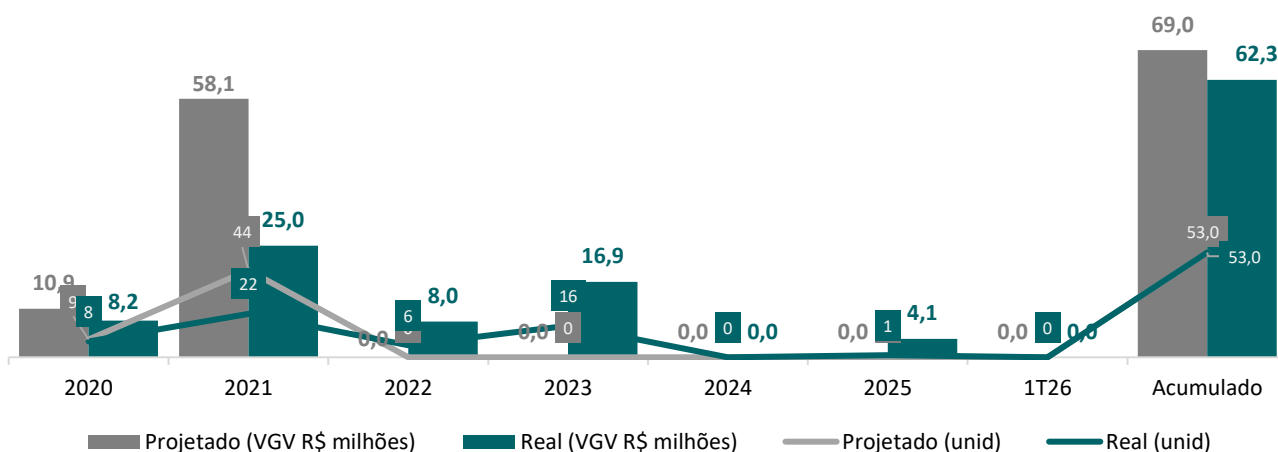
Up Barra



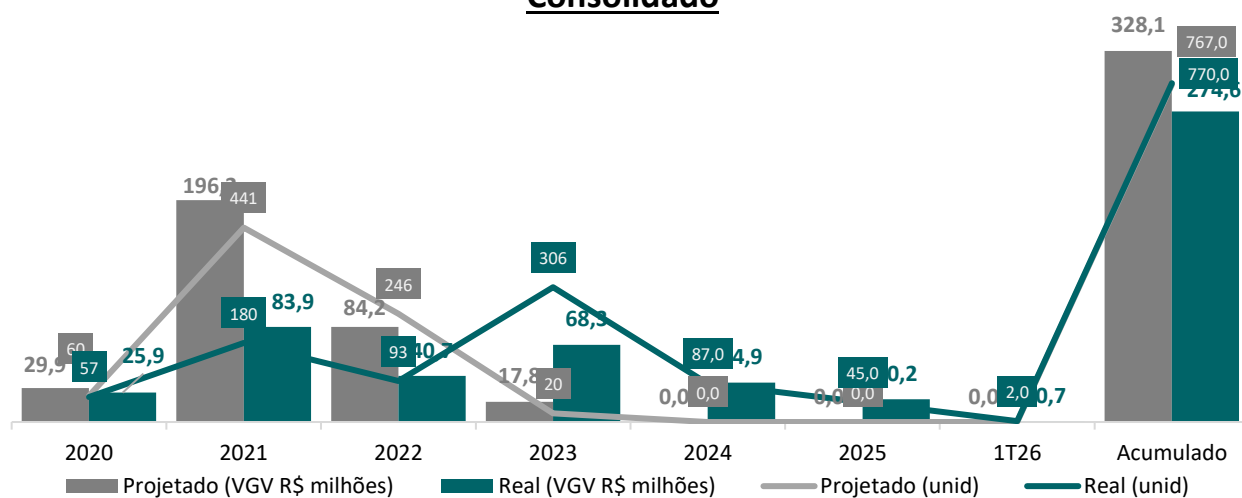
Up Norte



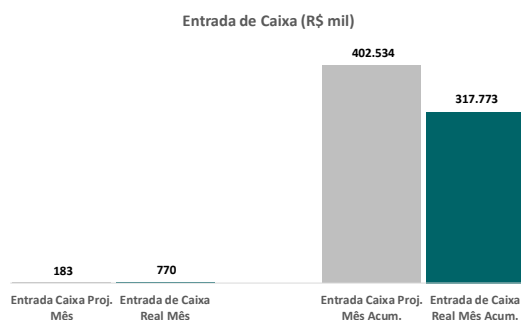
You Botafogo



Consolidado



OUTRAS INFORMAÇÕES



R\$ (mil)	fevereiro-26		Total	
	Projetado	Real	Projetado	Real
Fluxo de Caixa Operacional	176	578	358.689	254.438
Entradas	183	770	402.534	317.773
Clientes	183	746	402.534	313.618
Rendimentos	-	24	-	4.155
Saídas	(7)	(192)	(43.845)	(63.335)
Marketing	-	(94)	(18.268)	(17.221)
Comissão Faturada	-	-	-	(5.691)
GPP	-	(38)	(9.348)	(18.639)
Outros	-	13	-	(7.014)
Impostos	(7)	(73)	(16.228)	(14.770)
Reembolsáveis ²	-	(0)	-	(27.709)

²Despesas reembolsáveis somaram R\$ 27.709 mil e foram reembolsadas na íntegra

Caixa 28/02/2026

Empresa	Saldo de caixa
SPE's	1.090
VIEDMA RJ	992
Total	2.082

Justificativa Reembolso	2020	2021	2022	2023	2024	2025	2.026	Total Geral
Distrato - Itém 8.1.E (SPE)	-	(5.948)	(6.326)	(3.118)	(981)	-	-	(16.373)
Jurídico - Itém 8.1.D (SPA)	(2.367)	(3.782)	(610)	(1.903)	(1.655)	(920)	(446)	(11.237)
Gestão Predial e Patrimonial - Itém 8.1.E (SPE)	-	(68)	-	-	-	-	-	(68)
Recuperação de Crédito - Itém 8.1.E (SPE)	-	(15)	-	-	-	-	-	(15)
Tributos - Itém 8.1.E (SPA)	-	(8)	-	-	-	-	-	(8)
Outros	-	(7)	-	-	-	-	-	(7)
Total Geral	(2.367)	(9.828)	(6.936)	(5.021)	(2.636)	(920)	(446)	(27.709)

Recebíveis

	Carteira ¹		Estoque		Estoque Virtual ²		Total	
	R\$ (mil)	Unidades	R\$ (mil)	Unidades	R\$ (mil)	Unidades	R\$ (mil)	Unidades
Residencial	10.002	28	10.170	25	918	2	21.090	55
Up Barra	7.845	23	8.610	23	-	-	16.455	46
Up Norte	2.157	5	1.560	2	918	2	4.635	9
You Botafogo	-	-	-	-	-	-	-	-
Comercial	539	5	267	2	-	-	806	7
Arcos 123	166	2	67	1	-	-	233	3
Assembleia One	-	-	200	1	-	-	200	1
Haddock Business	374	3	-	-	-	-	374	3
Riachuelo Corporate	-	-	-	-	-	-	-	-
Total	10.541	33	10.437	27	918	2	21.896	62

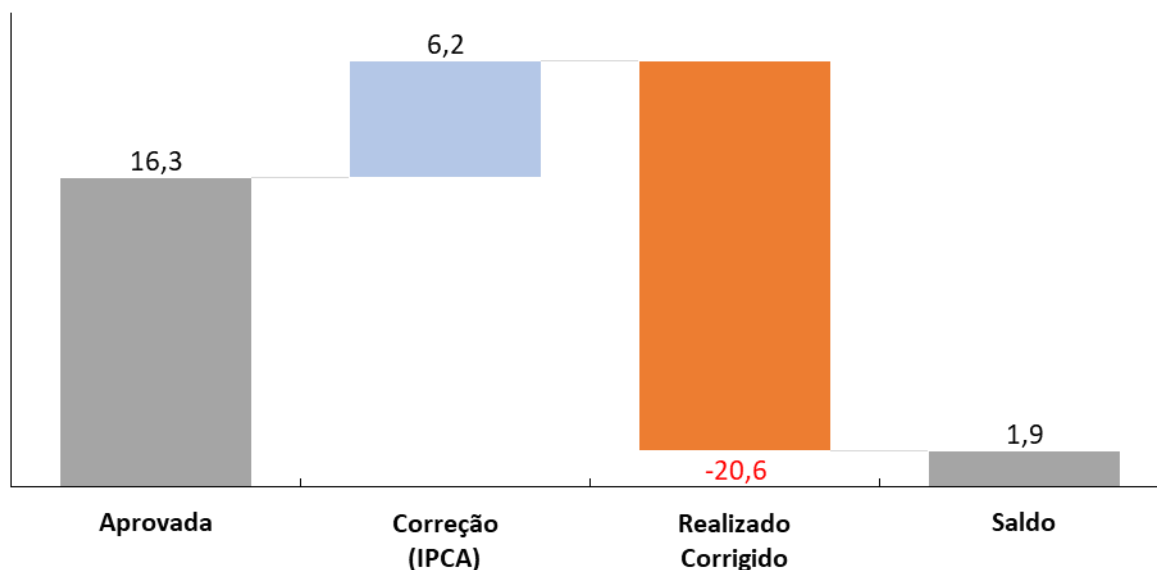
¹ Carteira sem juros contratuais | ² Unidades a serem distratadas conforme SPA

Carteira (Tipo de Venda)

R\$ (mil)	AF/Direta	Repasse	Total
Residencial	7.079	2.923	10.002
Up Barra	4.945	2.900	7.845
Up Norte	2.134	23	2.157
You Botafogo	-	-	-
Comercial	369	170	539
Arcos 123	166	-	166
Assembleia One	-	-	-
Haddock Business	204	170	374
Riachuelo Corporate	-	-	-
Total	7.448	3.093	10.541

Ações de Marketing

Verba de Marketing



CONTATOS DE RI

ri@even.com.br
www.even.com.br/ri

Márcio Moraes
CEO

Marcelo Dzik
CFO

Tiago Krall
Diretor de Planejamento
Estratégico e RI