RELATÓRIO VIA CAPITAL ARTEMUS FIDC MULTISSETORIAL - 4T2025

VIA CAPITAL ARTEMUS FUNDO DE INVESTIMENTO EM DIREITOS CREDITÓRIOS MULTISSETORIAL

Analista Responsável **MARCELO AQUINO**

Diretor Técnico **MAURÍCIO BASSI RINCÓN**

3 De Março De 2026

RATINGS

LEGENDA ↑ AUMENTO ↓ REBAIXAMENTO ✓ CONFIRMAÇÃO
REVISÃO ATRIBUIÇÃO ✕ ENCERRAMENTO

FE0026-2026- FIDC - SENIOR 20	A-(FE) LONGO: NEGATIVA
FE0027-2026- FIDC - MEZANINO C-8	BB+(FE) LONGO: NEGATIVA
FE0028-2026- FIDC - MEZANINO A-13	B-(FE) LONGO: NEGATIVA
FE0050-2024- FIDC - SENIOR 14 FE0107-2024- FIDC - SENIOR 15 FE0108-2024- FIDC - SENIOR 16 FE0012-2025- FIDC - SENIOR 17 FE0062-2025- FIDC - SENIOR 18 FE0063-2025- FIDC - SENIOR 19	A-(FE) ✓ CP2(FE) ✓ LONGO: NEGATIVA CURTO: NEGATIVA
FE0049-2024- FIDC - MEZANINO C-3 FE0109-2024- FIDC - MEZANINO C-4 FE0011-2025- FIDC - MEZANINO C-5 FE0064-2025- FIDC - MEZANINO C-6 FE0065-2025- FIDC - MEZANINO C-7	BB+(FE) ✓ CP4(FE) ✓ LONGO: NEGATIVA CURTO: NEGATIVA

FE0059-2024- FIDC - MEZANINO B-1	BB(FE) ✓ CP4(FE) ✓ LONGO: NEGATIVA CURTO: NEGATIVA
FE0013-2025- FIDC - MEZANINO A-10 FE0066-2025- FIDC - MEZANINO A-11 FE0067-2025- FIDC - MEZANINO A-12 FE0051-2024- FIDC - MEZANINO A-4 FE0056-2024- FIDC - MEZANINO A-7 FE0067-2024- FIDC - MEZANINO A-9	B-(FE) ✓ CP5(FE) ✓ LONGO: NEGATIVA CURTO: NEGATIVA
FE0057-2024- FIDC - MEZANINO A-0	CCC(FE) ✓ CP5(FE) ✓ LONGO: NEGATIVA CURTO: NEGATIVA
FE0066-2024- FIDC - SUBORDINADA	CCC(FE) ✓ LONGO: NEGATIVA

CLASSIFICAÇÕES

FE0051-2024 / FIDC - Mezanino A-4 / 24.506.071/0001-29

Confirmação dos Ratings B- (FE) Longo Prazo - Perspectiva Negativa e CP5 (FE) Curto Prazo - Perspectiva Negativa em 3 de março de 2026

Alteração de Rating: Rebaixamento do Rating B- (FE) Longo Prazo - Perspectiva Negativa em 29 de outubro de 2025

Rating Inicial: Atribuição dos Ratings B+ (FE) Longo Prazo - Perspectiva Negativa e CP5 (FE) Curto Prazo - Perspectiva Negativa em 24 de junho de 2024

FE0056-2024 / FIDC - Mezanino A-7 / 24.506.071/0001-29

Confirmação dos Ratings B- (FE) Longo Prazo - Perspectiva Negativa e CP5 (FE) Curto Prazo - Perspectiva Negativa em 3 de março de 2026

Alteração de Rating: Rebaixamento do Rating B- (FE) Longo Prazo - Perspectiva Negativa em 29 de outubro de 2025

Rating Inicial: Atribuição dos Ratings B+ (FE) Longo Prazo - Perspectiva Negativa e CP5 (FE) Curto Prazo - Perspectiva Negativa em 24 de junho de 2024

FE0059-2024 / FIDC - Mezanino B-1 / 24.506.071/0001-29

Confirmação dos Ratings BB (FE) Longo Prazo - Perspectiva Negativa e CP4 (FE) Curto Prazo - Perspectiva Negativa em 3 de março de 2026

Alteração de Rating: Rebaixamento do Rating BB (FE) Longo Prazo - Perspectiva Negativa em 29 de outubro de 2025

Rating Inicial: Atribuição dos Ratings BB+ (FE) Longo Prazo - Perspectiva Negativa e CP4 (FE) Curto Prazo - Perspectiva Negativa em 24 de junho de 2024

FE0057-2024 / FIDC - Mezanino A-0 / 24.506.071/0001-29

Confirmação dos Ratings CCC (FE) Longo Prazo - Perspectiva Negativa e CP5 (FE) Curto Prazo - Perspectiva Negativa em 3 de março de 2026

Rating Inicial: Atribuição dos Ratings CCC (FE) Longo Prazo - Perspectiva Negativa e CP5 (FE) Curto Prazo - Perspectiva Negativa em 24 de junho de 2024

FE0049-2024 / FIDC - Mezanino C-3 / 24.506.071/0001-29

Confirmação dos Ratings BB+ (FE) Longo Prazo - Perspectiva Negativa e CP4 (FE) Curto Prazo - Perspectiva Negativa em 3 de março de 2026

Alteração de Rating: Rebaixamento do Rating BB+ (FE) Longo Prazo - Perspectiva Negativa e CP4 (FE) Curto Prazo - Perspectiva Negativa em 29 de outubro de 2025

Rating Inicial: Atribuição dos Ratings BBB- (FE) Longo Prazo - Perspectiva Negativa em 24 de junho de 2024 e CP3 (FE) Curto Prazo - Perspectiva Negativa em 28 de novembro de 2024

FE0050-2024 / FIDC - Senior 14 / 24.506.071/0001-29

Confirmação dos Ratings A- (FE) Longo Prazo - Perspectiva Negativa e CP2 (FE) Curto Prazo - Perspectiva Negativa em 3 de março de 2026

Alteração de Rating: Rebaixamento do Rating A- (FE) Longo Prazo - Perspectiva Negativa em 29 de outubro de 2025

Rating Inicial: Atribuição dos Ratings A (FE) Longo Prazo - Perspectiva Negativa em 24 de junho de 2024 e CP2 (FE) Curto Prazo - Perspectiva Negativa em 28 de novembro de 2024

FE0066-2024 / FIDC - Subordinada / 24.506.071/0001-29

Confirmação do Rating CCC (FE) Longo Prazo - Perspectiva Negativa em 3 de março de 2026

Rating Inicial: Atribuição do Rating CCC (FE) Longo Prazo - Perspectiva Negativa em 24 de junho de 2024

FE0067-2024 / FIDC - Mezanino A-9 / 24.506.071/0001-29

Confirmação dos Ratings B- (FE) Longo Prazo - Perspectiva Negativa e CP5 (FE) Curto Prazo - Perspectiva Negativa em 3 de março de 2026

Alteração de Rating: Rebaixamento do Rating B- (FE) Longo Prazo - Perspectiva Negativa em 29 de outubro de 2025

Rating Inicial: Atribuição dos Ratings B+ (FE) Longo Prazo - Perspectiva Negativa e CP5 (FE) Curto Prazo - Perspectiva Negativa em 24 de junho de 2024

FE0107-2024 / FIDC - Senior 15 / 24.506.071/0001-29

Confirmação dos Ratings A- (FE) Longo Prazo - Perspectiva Negativa e CP2 (FE) Curto Prazo - Perspectiva Negativa em 3 de março de 2026

Alteração de Rating: Rebaixamento do Rating A- (FE) Longo Prazo - Perspectiva Negativa em 29 de outubro de 2025

Rating Inicial: Atribuição dos Ratings A (FE) Longo Prazo - Perspectiva Negativa em 26 de setembro de 2024 e CP2 (FE) Curto Prazo - Perspectiva Negativa em 28 de novembro de 2024

FE0108-2024 / FIDC - Senior 16 / 24.506.071/0001-29

Confirmação dos Ratings A- (FE) Longo Prazo - Perspectiva Negativa e CP2 (FE) Curto Prazo - Perspectiva Negativa em 3 de março de 2026

Alteração de Rating: Rebaixamento do Rating A- (FE) Longo Prazo - Perspectiva Negativa em 29 de outubro de 2025

Rating Inicial: Atribuição dos Ratings A (FE) Longo Prazo - Perspectiva Negativa em 26 de setembro de 2024 e CP2 (FE) Curto Prazo - Perspectiva Estável em 26 de março de 2025

FE0109-2024 / FIDC - Mezanino C-4 / 24.506.071/0001-29

Confirmação dos Ratings BB+ (FE) Longo Prazo - Perspectiva Negativa e CP4 (FE) Curto Prazo - Perspectiva Negativa em 3 de março de 2026

Alteração de Rating: Rebaixamento do Rating BB+ (FE) Longo Prazo - Perspectiva Negativa e CP4 (FE) Curto Prazo - Perspectiva Negativa em 29 de outubro de 2025

Rating Inicial: Atribuição dos Ratings BBB- (FE) Longo Prazo - Perspectiva Negativa em 26 de setembro de 2024 e CP3 (FE) Curto Prazo - Perspectiva Negativa em 28 de novembro de 2024

FE0011-2025 / FIDC - Mezanino C-5 / 24.506.071/0001-29

Confirmação dos Ratings BB+ (FE) Longo Prazo - Perspectiva Negativa e CP4 (FE) Curto Prazo - Perspectiva Negativa em 3 de março de 2026

Alteração de Rating: Rebaixamento do Rating BB+ (FE) Longo Prazo - Perspectiva Negativa e CP4 (FE) Curto Prazo - Perspectiva Negativa em 29 de outubro de 2025

Rating Inicial: Atribuição dos Ratings BBB- (FE) Longo Prazo - Perspectiva Estável em 26 de março de 2025 e CP3 (FE) Curto Prazo - Perspectiva Estável em 11 de junho de 2025

FE0012-2025 / FIDC - Senior 17 / 24.506.071/0001-29

Confirmação dos Ratings A- (FE) Longo Prazo - Perspectiva Negativa e CP2 (FE) Curto Prazo - Perspectiva Negativa em 3 de março de 2026

Alteração de Rating: Rebaixamento do Rating A- (FE) Longo Prazo - Perspectiva Negativa em 29 de outubro de 2025

Rating Inicial: Atribuição dos Ratings A (FE) Longo Prazo - Perspectiva Estável em 26 de março de 2025 e CP2 (FE) Curto Prazo - Perspectiva Estável em 11 de junho de 2025

FE0013-2025 / FIDC - Mezanino A-10 / 24.506.071/0001-29

Confirmação dos Ratings B- (FE) Longo Prazo - Perspectiva Negativa e CP5 (FE) Curto Prazo - Perspectiva Negativa em 3 de março de 2026

Alteração de Rating: Rebaixamento do Rating B- (FE) Longo Prazo - Perspectiva Negativa em 29 de outubro de 2025

Rating Inicial: Atribuição dos Ratings B+ (FE) Longo Prazo - Perspectiva Estável em 26 de março de 2025 e CP5 (FE) Curto Prazo - Perspectiva Estável em 11 de junho de 2025

FE0062-2025 / FIDC - Senior 18 / 24.506.071/0001-29

Confirmação dos Ratings A- (FE) Longo Prazo - Perspectiva Negativa e CP2 (FE) Curto Prazo - Perspectiva Negativa em 3 de março de 2026

Alteração de Rating: Rebaixamento do Rating A- (FE) Longo Prazo - Perspectiva Negativa em 29 de outubro de 2025

Rating Inicial: Atribuição dos Ratings A (FE) Longo Prazo - Perspectiva Estável e CP2 (FE) Curto Prazo - Perspectiva Estável em 15 de agosto de 2025

FE0063-2025 / FIDC - Senior 19 / 24.506.071/0001-29

Confirmação dos Ratings A- (FE) Longo Prazo - Perspectiva Negativa e CP2 (FE) Curto Prazo - Perspectiva Negativa em 3 de março de 2026

Alteração de Rating: Rebaixamento do Rating A- (FE) Longo Prazo - Perspectiva Negativa em 29 de outubro de 2025

Rating Inicial: Atribuição dos Ratings A (FE) Longo Prazo - Perspectiva Estável e CP2 (FE) Curto Prazo - Perspectiva Estável em 15 de agosto de 2025

FE0064-2025 / FIDC - Mezanino C-6 / 24.506.071/0001-29

Confirmação dos Ratings BB+ (FE) Longo Prazo - Perspectiva Negativa e CP4 (FE) Curto Prazo - Perspectiva Negativa em 3 de março de 2026

Alteração de Rating: Rebaixamento do Rating BB+ (FE) Longo Prazo - Perspectiva Negativa e CP4 (FE) Curto Prazo - Perspectiva Negativa em 29 de outubro de 2025

Rating Inicial: Atribuição dos Ratings BBB- (FE) Longo Prazo - Perspectiva Estável e CP3 (FE) Curto Prazo - Perspectiva Estável em 15 de agosto de 2025

FE0065-2025 / FIDC - Mezanino C-7 / 24.506.071/0001-29

Confirmação dos Ratings BB+ (FE) Longo Prazo - Perspectiva Negativa e CP4 (FE) Curto Prazo - Perspectiva Negativa em 3 de março de 2026

Alteração de Rating: Rebaixamento do Rating BB+ (FE) Longo Prazo - Perspectiva Negativa em 29 de outubro de 2025

Rating Inicial: Atribuição dos Ratings BBB- (FE) Longo Prazo - Perspectiva Estável em 15 de agosto de 2025 e CP4 (FE) Curto Prazo - Perspectiva Negativa em 29 de outubro de 2025

FE0066-2025 / FIDC - Mezanino A-11 / 24.506.071/0001-29

Confirmação dos Ratings B- (FE) Longo Prazo - Perspectiva Negativa e CP5 (FE) Curto Prazo - Perspectiva Negativa em 3 de março de 2026

Alteração de Rating: Rebaixamento do Rating B- (FE) Longo Prazo - Perspectiva Negativa em 29 de outubro de 2025

Rating Inicial: Atribuição dos Ratings B+ (FE) Longo Prazo - Perspectiva Estável e CP5 (FE) Curto Prazo - Perspectiva Estável em 15 de agosto de 2025

FE0067-2025 / FIDC - Mezanino A-12 / 24.506.071/0001-29

Confirmação dos Ratings B- (FE) Longo Prazo - Perspectiva Negativa e CP5 (FE) Curto Prazo - Perspectiva Negativa em 3 de março de 2026

Alteração de Rating: Rebaixamento do Rating B- (FE) Longo Prazo - Perspectiva Negativa em 29 de outubro de 2025

Rating Inicial: Atribuição dos Ratings B+ (FE) Longo Prazo - Perspectiva Estável e CP5 (FE) Curto Prazo - Perspectiva Estável em 15 de agosto de 2025

FE0027-2026 / FIDC - Mezanino C-8 / 24.506.071/0001-29

Atribuição do Rating BB+ (FE) Longo Prazo - Perspectiva Negativa em 3 de março de 2026

Rating Inicial: Atribuição do Rating BB+ (FE) Longo Prazo - Perspectiva Negativa em 3 de março de 2026

FE0026-2026 / FIDC - Senior 20 / 24.506.071/0001-29

Atribuição do Rating A- (FE) Longo Prazo - Perspectiva Negativa em 3 de março de 2026

Rating Inicial: Atribuição do Rating A- (FE) Longo Prazo - Perspectiva Negativa em 3 de março de 2026

FE0028-2026 / FIDC - Mezanino A-13 / 24.506.071/0001-29

Atribuição do Rating B- (FE) Longo Prazo - Perspectiva Negativa em 3 de março de 2026

Rating Inicial: Atribuição do Rating B- (FE) Longo Prazo - Perspectiva Negativa em 3 de março de 2026

SOBRE O COMITÊ

O Comitê de Rating referente a este relatório foi realizado em 02/03/2026, registrado sob o número de ata , e conduzido em conformidade com a POL-08 - Política de Comitê, garantindo aderência às diretrizes e boas práticas estabelecidas para o processo de avaliação. A política completa pode ser acessada em www.liberumratings.com.br.

FUNDAMENTOS DE CLASSIFICAÇÃO DE RISCO

A Liberum Ratings confirmou as classificações de risco para as cotas do VIA CAPITAL ARTEMUS FIDC MULTISSETORIAL:

A- de longo prazo e CP2 de curto prazo para as 14ª, 15ª, 16ª, 17ª, 18ª e 19ª Séries de cotas Sêniores;
BB+ de longo prazo e CP4 de curto prazo para as Séries de cotas Mezanino C-3, C-4, C-5, C-6 e C-7;
BB de longo prazo e CP4 de curto prazo para a Série de cotas Mezanino B-1;
B- de longo prazo e CP5 de curto prazo para as Séries de cotas Mezanino A-4, A-7, A-9, A-10, A-11 e A-12;
CCC de longo prazo e CP5 de curto prazo para a Série de cotas Mezanino A-0;
CCC de longo prazo para as cotas Subordinadas Júnior.

Na mesma data, atribuiu:
A- de longo prazo para a nova Série de cotas Sênior 20;
BB+ de longo prazo para a nova Série de cotas Mezanino C-8;
B- de longo prazo para a nova Série de cotas Mezanino A-13.

A perspectiva segue negativa para todas as cotas.

A confirmação dos ratings com perspectiva negativa após o rebaixamento no monitoramento anterior é baseada na manutenção dos indicadores do Fundo em patamares considerados elevados, sobretudo àqueles relacionados a qualidade da carteira. O volume de créditos vencidos há mais de 30 dias se manteve elevado, com uma PDD abaixo do esperado, o que reflete redução na capacidade de absorção de perdas. .

Embora o Fundo siga crescendo em carteira e PL, observa-se grande exposição a créditos com histórico de desempenho mais fraco. Esse movimento reforça a pressão sobre a qualidade dos ativos e a necessidade de ajuste nas classificações de risco. Além disso, as cotas inferiores permanecem com alta sensibilidade ao desempenho destes ativos, tendo em vista as atuais subordinações para as cotas Mezanino B e Mezanino A.

Diante desse cenário, a Liberum Ratings seguirá monitorando mensalmente os indicadores de cobertura e os cenários de estresse. A perspectiva negativa indica que a manutenção das classificações de risco atuais dependerá da melhoria consistente desses indicadores nos próximos meses, especialmente da redução dos créditos vencidos, fortalecimento das provisões e melhoria dos resultados operacionais.

Os ratings são fundamentados na qualidade e nos critérios de elegibilidade dos direitos creditórios potencialmente securitizáveis, no risco apresentado em relação a solidez financeira dos cedentes e dos sacados operados, bem como nos critérios de elegibilidade e concentração aplicados para a seleção dos ativos.

O índice de subordinação das cotas Sêniores é definido em 50%, enquanto as cotas Mezanino C possuem 30% de subordinação, as cotas Mezanino B possuem 25%, e as cotas Mezanino A possuem 11,5%, com exceção as cotas Mezanino A-0, que assim como as cotas Subordinadas Júnior, não possuem essa cobertura, estando mais suscetíveis aos riscos provenientes das operações do Fundo e servindo de proteção para as cotas superiores.

A Liberum ponderou o histórico de desempenho do FIDC, o desempenho corporativo, estrutura e a capacidade técnica da Via Capital Gestão de Ativos S.A., localizada em Belo Horizonte/MG, consultoria responsável pela

seleção e limitação dos direitos creditórios, além do perfil de risco dos ativos remanescentes, o risco de liquidez e de descasamento de taxas.

CARACTERÍSTICAS E PARTES ENVOLVIDAS

Emitente	VIA CAPITAL ARTEMUS FUNDO DE INVESTIMENTO EM DIREITOS CREDITÓRIOS MULTISSETORIAL
CNPJ	24.506.071/0001-29
Data de Registro	19/04/2016
Condomínio	Fechado
Investidor-Alvo	Qualificado
Prazo médio máximo	120 dias
Fundo Exclusivo	Não
Prazo de Funcionamento	Indeterminado
Principais Ativos	Serão representados por duplicatas, cheques, contratos, CCBs ou por quaisquer outros títulos de crédito originados em diversos segmentos, sendo oriundos de operações de natureza industrial, comercial, financeira, agrícola, hipotecária e imobiliária, bem como de operações de arrendamento mercantil ou do segmento de prestação de serviços. Performados ou a performar.
Taxa Mínima de Cessão	175% do CDI a.a.
Concentração Maior Cedente	2,9% do PL, exceto instituição financeira cujo limite é 15% do PL
Concentração 10 Maiores Cedentes	25% do PL, excluindo a participação de instituições financeiras
Concentração Maior Sacado	1,3% do PL, exceto para sacados segurados cujo limite é 3% do PL e para o Devedor Moinho de Trigo JM - LTDA cujo limite é 1,6% do PL
Concentração 10 Maiores Sacados	12% do PL
Administrador	SINGULARE CORRETORA DE TÍTULOS E VALORES MOBILIÁRIOS S.A.
Custodiante	SINGULARE CORRETORA DE TÍTULOS E VALORES MOBILIÁRIOS S.A.
Gestor	OURO PRETO GESTÃO DE RECURSOS S.A.
Gestor	SOLIS INVESTIMENTOS LTDA
Consultor Especializado	VIA CAPITAL GESTÃO DE ATIVOS S.A.
Agente de Cobrança	VIA CAPITAL GESTÃO DE ATIVOS S.A.

CARACTERÍSTICAS DOS ATIVOS

FIDC - SENIOR 14

Data da emissão	04/2024
Valor Unitário de Emissão	R$ 1.000,00
Quantidade de Cotas na Emissão	25.000
Valor Global da Emissão	R$ 25.000.000,00
Remuneração Alvo	CDI + 3,5% a.a.
Amortização / Resgate	Prazo de 36 meses com carência de 18 meses e amortizações mensais a partir do 19º mês.
Subordinação Mínima (% do PL)	50%

FIDC - SENIOR 15

Data da emissão	08/2024
Valor Unitário de Emissão	R$ 1.000,00
Quantidade de Cotas na Emissão	20.000
Valor Global da Emissão	R$ 20.000.000,00
Remuneração Alvo	CDI + 2,0% a.a.
Amortização / Resgate	Prazo de 18 meses com carência de 12 meses e amortizações mensais a partir do 13º mês.
Subordinação Mínima (% do PL)	50%

FIDC - SENIOR 16

Data da emissão	11/2024
Valor Unitário de Emissão	R$ 1.000,00
Quantidade de Cotas na Emissão	15.000
Valor Global da Emissão	R$ 15.000.000,00
Remuneração Alvo	CDI + 4,0% a.a.
Amortização / Resgate	Prazo de 36 meses com carência de 24 meses e amortizações mensais a partir do 25° mês.
Subordinação Mínima (% do PL)	50%

FIDC - SENIOR 17

Data da emissão	11/2024
Valor Unitário de Emissão	R$ 1.000,00
Quantidade de Cotas na Emissão	50.000
Valor Global da Emissão	R$ 50.000.000,00
Remuneração Alvo	CDI + 4,0% a.a.
Amortização / Resgate	Prazo de 24 meses com carência de 12 meses e amortizações mensais a partir do 13º mês.
Subordinação Mínima (% do PL)	50%

FIDC - SENIOR 18

Data da emissão	06/2025
Valor Unitário de Emissão	R$ 1.000,00
Quantidade de Cotas na Emissão	50.000
Valor Global da Emissão	R$ 50.000.000,00
Remuneração Alvo	CDI + 2,0% a.a.
Amortização / Resgate	Prazo de 24 meses com carência de 12 meses e amortizações mensais do 13º ao 24° mês.
Subordinação Mínima (% do PL)	50%

FIDC - SENIOR 19

Data da emissão	06/2025
Valor Unitário de Emissão	R$ 1.000,00
Quantidade de Cotas na Emissão	50.000
Valor Global da Emissão	R$ 50.000.000,00
Remuneração Alvo	CDI + 4,0% a.a.
Amortização / Resgate	Prazo de 24 meses com carência de 12 meses e amortizações mensais do 13º ao 24° mês.
Subordinação Mínima (% do PL)	50%

FIDC - SENIOR 20

Data da emissão	A emitir
Valor Unitário de Emissão	R$ 1.000,00
Quantidade de Cotas na Emissão	50.000
Valor Global da Emissão	R$ 50.000.000,00
Remuneração Alvo	CDI + 2% a.a.
Amortização / Resgate	Prazo de 24 meses com carência de 12 meses e amortizações mensais a partir do 13º mês.
Subordinação Mínima (% do PL)	50%

FIDC - MEZANINO A-4

Data da emissão	11/2019
Valor Unitário de Emissão	R$ 1.000,00
Quantidade de Cotas na Emissão	421
Valor Global da Emissão	R$ 421.000,00
Remuneração Alvo	190% do CDI a.a.
Amortização / Resgate	Prazo de 90 meses com carência de 84 meses e amortizações mensais a partir do 85º mês.
Subordinação Mínima (% do PL)	7,5%

FIDC - MEZANINO A-7

Data da emissão	12/2021
Valor Unitário de Emissão	R$ 1.000,00
Quantidade de Cotas na Emissão	35.000
Valor Global da Emissão	R$ 35.000.000,00
Remuneração Alvo	CDI + 4% a.a.
Amortização / Resgate	Prazo de 36 meses com carência de 18 meses e amortizações mensais a partir do 19º mês.
Subordinação Mínima (% do PL)	7,5%

FIDC - MEZANINO B-1

Data da emissão	11/2021
Valor Unitário de Emissão	R$ 1.000,00
Quantidade de Cotas na Emissão	45.000
Valor Global da Emissão	R$ 45.000.000,00
Remuneração Alvo	CDI + 4,25% a.a.
Amortização / Resgate	Prazo de 55 meses com carência de 53 meses e amortizações mensais a partir do 54º mês.
Subordinação Mínima (% do PL)	25%

FIDC - MEZANINO A-0

Data da emissão	set/2023
Valor Unitário de Emissão	R$ 1.000,00
Quantidade de Cotas na Emissão	N/A
Valor Global da Emissão	N/A
Remuneração Alvo	CDI + 3,0% a.a.
Amortização / Resgate	Prazo de 59 meses com carência de 57 meses e amortizações mensais a partir do 58º mês.
Subordinação Mínima (% do PL)	0%

FIDC - MEZANINO C-3

Data da emissão	04/2024
Valor Unitário de Emissão	R$ 1.000,00
Quantidade de Cotas na Emissão	25.000
Valor Global da Emissão	R$ 25.000.000,00
Remuneração Alvo	CDI + 4,0% a.a.
Amortização / Resgate	Prazo de 36 meses com carência de 18 meses e amortizações mensais a partir do 19º mês.
Subordinação Mínima (% do PL)	30%

FIDC - MEZANINO A-9

Data da emissão	05/2024
Valor Unitário de Emissão	R$ 1.000,00
Quantidade de Cotas na Emissão	N/A
Valor Global da Emissão	N/A
Remuneração Alvo	CDI + 2,0% a.a.
Amortização / Resgate	Prazo de 28 meses com carência de 25 meses e amortizações mensais a partir do 26º mês.
Subordinação Mínima (% do PL)	7,5%

FIDC - MEZANINO C-4

Data da emissão	10/2024
Valor Unitário de Emissão	R$ 1.000,00
Quantidade de Cotas na Emissão	15.000
Valor Global da Emissão	R$ 15.000.000,00
Remuneração Alvo	CDI + 5,0% a.a.
Amortização / Resgate	Prazo de 24 meses com carência de 12 meses e amortizações mensais a partir do 13º mês.
Subordinação Mínima (% do PL)	30%

FIDC - MEZANINO C-5

Data da emissão	11/2024
Valor Unitário de Emissão	R$ 1.000,00
Quantidade de Cotas na Emissão	30.000
Valor Global da Emissão	R$ 30.000.000,00
Remuneração Alvo	CDI + 5,0% a.a.
Amortização / Resgate	Prazo de 24 meses com carência de 12 meses e amortizações mensais a partir do 13º mês.
Subordinação Mínima (% do PL)	30%

FIDC - MEZANINO A-10

Data da emissão	11/2024
Valor Unitário de Emissão	R$ 1.000,00
Quantidade de Cotas na Emissão	20.000
Valor Global da Emissão	R$ 20.000.000,00
Remuneração Alvo	CDI + 7,0% a.a.
Amortização / Resgate	Prazo de 24 meses com carência de 12 meses e amortizações mensais a partir do 13º mês.
Subordinação Mínima (% do PL)	7,5%

FIDC - MEZANINO C-6

Data da emissão	07/2025
Valor Unitário de Emissão	R$ 1.000,00
Quantidade de Cotas na Emissão	30.000
Valor Global da Emissão	R$ 30.000.000,00
Remuneração Alvo	CDI + 3% a.a.
Amortização / Resgate	Prazo de 24 meses com carência de 12 meses e amortizações mensais do 13º ao 24° mês.
Subordinação Mínima (% do PL)	30%

FIDC - MEZANINO C-7

Data da emissão	08/2025
Valor Unitário de Emissão	R$ 1.000,00
Quantidade de Cotas na Emissão	30.000
Valor Global da Emissão	R$ 30.000.000,00
Remuneração Alvo	CDI + 5% a.a.
Amortização / Resgate	Prazo de 24 meses com carência de 12 meses e amortizações mensais do 13º ao 24° mês.
Subordinação Mínima (% do PL)	30%

FIDC - MEZANINO A-11

Data da emissão	07/2025
Valor Unitário de Emissão	R$ 1.000,00
Quantidade de Cotas na Emissão	20.000
Valor Global da Emissão	R$ 20.000.000,00
Remuneração Alvo	CDI + 4% a.a.
Amortização / Resgate	Prazo de 24 meses com carência de 12 meses e amortizações mensais do 13º ao 24° mês.
Subordinação Mínima (% do PL)	7,5%

FIDC - MEZANINO A-12

Data da emissão	06/2025
Valor Unitário de Emissão	R$ 1.000,00
Quantidade de Cotas na Emissão	20.000
Valor Global da Emissão	R$ 2.000.000.000,00
Remuneração Alvo	CDI + 7% a.a.
Amortização / Resgate	Prazo de 24 meses com carência de 12 meses e amortizações mensais do 13º ao 24° mês.
Subordinação Mínima (% do PL)	7,5%

FIDC - MEZANINO C-8

Data da emissão	A emitir
Valor Unitário de Emissão	R$ 1.000,00
Quantidade de Cotas na Emissão	30.000
Valor Global da Emissão	R$ 30.000.000,00
Remuneração Alvo	CDI + 3% a.a.
Amortização / Resgate	Prazo de 24 meses com carência de 12 meses e amortizações mensais a partir do 13º mês.
Subordinação Mínima (% do PL)	30%

FIDC - MEZANINO A-13

Data da emissão	A emitir
Valor Unitário de Emissão	R$ 1.000,00
Quantidade de Cotas na Emissão	30.000
Valor Global da Emissão	R$ 30.000.000,00
Remuneração Alvo	CDI + 4% a.a.
Amortização / Resgate	Prazo de 24 meses com carência de 12 meses e amortizações mensais a partir do 13º mês.
Subordinação Mínima (% do PL)	7,5%

FIDC - SUBORDINADA

Valor Unitário de Emissão	R$ 1.000,00

DESEMPENHO DO FUNDO

Ao final de janeiro de 2026, o Patrimônio Líquido (PL) do VIA CAPITAL ARTEMUS FIDC MULTI totalizou R$ 351,9 milhões. A composição da carteira apresentou um total de R$ 315 milhões, com um percentual de créditos vencidos de 25,5%, considerado elevado. A Provisão para Devedores Duvidosos (PDD) registrou R$ 15 milhões. O percentual de cobertura da PDD sobre créditos vencidos acima de 30 dias é de 36,7%, considerado insatisfatório, e em constante redução. No entanto, ao considerar a cobertura sobre os vencidos acima de 90 dias, a cobertura é total, considerada adequada. Dessa forma, os vencidos entre 30 e 90 dias são bastante representativos. Ressalta-se que os vencidos acima de 30 dias líquidos de PDD seguem sendo expressivos, sendo este um indicador crucial para a classificação de risco (atualmente em 8,4% do PL).

O prazo médio dos recebíveis a vencer ficou em 102 dias, estando dentro do limite regulamentar estipulado em 120 dias. O percentual de concentração do maior cedente foi de 2,9%, enquanto o percentual de concentração do maior sacado foi de 1,2%, enquadrado ao limite regulamentar. Destaca-se o aumento das notas comerciais na composição da carteira (16%), apesar da vasta maioria ainda ser composta por duplicatas (73%).

O volume de liquidação mensal em janeiro foi de R$ 127 milhões, com um percentual de liquidação antecipada e pontual na métrica D+3 de 63% e um percentual de liquidação em atraso de 37%, com prazo médio de atraso em 52 dias. Embora justificado pelas recuperações, o atraso é relevante, indicando que a carteira considerada saudável do Fundo não está liquidando conforme os prazos esperados. Houve uma queda considerável do volume de liquidação normal frente a dezembro, saindo de R$ 90,6 milhões para R$ 67,3 milhões. Entretanto, o percentual de recompra sobre a liquidação segue controlado em 3%, enquanto o percentual de recompra sobre o PL foi de 1,1%. Desde o último monitoramento, o Fundo realizou novas captações nas cotas recentemente emitidas e está realizando as amortizações conforme cronograma.

As subordinações mínimas regulamentares estão sendo respeitadas. O resultado mensal das cotas subordinadas júnior se manteve constantemente positivo ao final de cada mês durante o período avaliado.

A Liberum seguirá monitorando mensalmente a performance do Fundo.

VETORES DE RATING

Os principais aspectos que poderão acarretar em novo rebaixamento dos ratings se referem, principalmente, ao contínuo baixo provisionamento dos créditos vencidos há mais de 30 dias, o elevado patamar de créditos vencidos frente o patrimônio líquido, além da aquisição de carteira mais arriscada, que poderá ocasionar inadimplências, elevação dos prazos e rentabilidades negativas, representando o deterioramento da qualidade dos direitos creditórios em carteira. Ainda, eventuais alterações regulamentares que permitam operações mais arriscadas ou em volume mais concentrado poderão limitar a proteção ao risco.

Por outro lado, a perspectiva negativa poderá ser removida caso as cotas do Fundo perpetuem um histórico de desempenho positivo, refletindo a melhora na qualidade dos direitos creditórios, com um controle maior dos vencimentos e uma provisão mais adequada sem que cause impactos significativos na rentabilidade das cotas Subordinadas, ou o regulamento estipule novas travas que representem maior segurança aos cotistas.

FATOS RELEVANTES

Durante o período aqui avaliado, através de Atas de Assembleia Geral Extraordinária de cotistas, foram deliberadas:

As alterações do prazo de amortização das seguintes cotas:
Cota Mezanino A-4: de 66 meses com carência de 60 meses e amortizações mensais a partir do 61º mês, para 90 meses com carência de 84 meses e amortizações mensais a partir do 85º mês;
Cota Mezanino A-9: de 22 meses com carência de 19 meses e amortizações mensais a partir do 20º mês, para 28 meses com carência de 25 meses e amortizações mensais a partir do 26º mês;
Cota Mezanino B-1: de 51 meses com carência de 48 meses e amortizações mensais a partir do 49º mês, para 55 meses com carência de 53 meses e amortizações mensais a partir do 54º mês;
Cota Sênior 16: de 24 meses com carência de 12 meses e amortizações mensais a partir do 13º mês, para 36 meses com carência de 24 meses e amortizações mensais a partir do 25º mês;

Por fim, o Fundo abriu captações para as novas emissões de cotas Sênior 20, cotas Mezanino C-8, e cotas Mezanino A-13, somando um valor global de emissão de até R$ 110 milhões, sendo R$ 50 milhões em cotas Sêniores, R$ 30 milhões de Mezanino C, e R$ 30 milhões de Mezanino A.

FLUXO DE CAIXA/LIQUIDEZ

Os principais aspectos que poderão comprometer a formação de liquidez se referem, principalmente, ao alongamento do prazo médio dos direitos creditórios e ao aumento do nível de inadimplência, que se refletiria em redução das rendas obtidas com o fluxo de recebimento dos créditos. Destaca-se que o Fundo é de condomínio fechado, e grande parte das cotas possui longo prazo de carência antes do cronograma de amortizações.

O desenquadramento do prazo médio máximo regulamentar de 120 dias poderá, eventualmente, ocasionar um risco de falta de liquidez, determinado principalmente pelo prazo médio dos ativos, pelas condições de resgate das cotas e pela qualidade dos direitos creditórios. Destaca-se, positivamente, o enquadramento a este limite ao final de janeiro de 2026, registrando 102 dias. Nota-se também que cada tipo de título possui um prazo médio máximo de vencimento, estando todos enquadrados.

CONSIDERAÇÕES DO RATING

Critérios de Concentração considerados adequados. O Fundo deverá observar os limites de concentração para os principais cedentes e sacados: o limite de 2,9% do PL para o maior cedente, exceto se instituição financeira (15% do PL); e 25% do PL para os 10 maiores cedentes (sem contar instituições financeiras). Já para o maior sacado, é definido o limite de 1,3% do PL, exceto para sacados segurados cujo limite é 3% do PL e para o Devedor Moinho de Trigo JM - LTDA cujo limite é 1,6% do PL; e12% do PL para os 10 maiores sacados. Ainda, poderá concentrar 20% do PL em cedentes de um mesmo setor de serviços; 15% do PL em cedentes em recuperação judicial; e 20% do PL em direitos creditórios a performar.

Existência de hierarquia entre classes de cotas do Fundo para efeitos de resgate e absorção de perdas da carteira. O Fundo deverá manter, no mínimo, 50% do seu PL representado por Cotas Subordinadas (Mezanino e Júnior) em forma de subordinação que proporcione proteção imediata aos cotistas Sêniores; 30% do PL representado por Cotas Subordinadas Júnior e Mezanino A e B, como forma de subordinação mínima para os cotistas Mezaninos C; 25% do PL representado por Cotas Subordinadas Júnior e Mezanino A, como subordinação mínima para os cotistas Mezaninos B; 11,5% do PL representado por cotas Subordinadas Júnior e Mezanino A-0, como subordinação mínima para os cotistas Mezaninos A. As cotas Subordinadas Júnior e Mezanino A-0 não possuem estas coberturas, estando mais suscetíveis aos riscos provenientes das operações.

Critérios de Elegibilidade definidos. O Fundo só poderá adquirir direitos creditórios que tenham a taxa mínima de cessão correspondente a 175% do CDI over. Além disso, o Fundo:
i) Não poderá adquirir direitos creditórios vencidos na data de cessão;
ii) Até 20% do PL poderá ser representado por cheques (que terão prazo médio máximo de 100 dias);
iii) Até 100% do PL poderá ser representado por duplicatas, sendo um mínimo de 65% da carteira (com prazo médio máximo de 71 dias);
iv) Até 15% do PL poderá ser representado por CCBs, dos quais ao menos 15% deverão ter garantias (com prazo médio máximo de 720 dias);
v) Até 5% do PL poderá ser representado por Notas Promissórias (com prazo médio máximo de 186 dias);
vi) Até 7,5% do PL poderá ser representado por Contratos (com prazo médio máximo de 429 dias).

Histórico operacional. Com registro em 2016 e avaliado pela Liberum Ratings desde 2021, o VIA CAPITAL ARTEMUS FIDC MULTISSETORIAL possui um longo histórico consolidado. Em 24 de maio de 2024, a Liberum realizou visita presencial ao escritório da consultoria do Fundo em Belo Horizonte/MG, reconhecendo a experiência dos responsáveis, sendo assim, considerada adequada para o exercício de suas funções no segmento e reestruturação do Fundo.

Falta de ambiente de negócios regulado para os direitos creditórios que são alvo de aquisição. Pesa negativamente, não só para o VIA CAPITAL ARTEMUS FIDC MULTISSETORIAL, mas para um fundo que adquira ativos similares, que adquira ativos similares, a falta de um mercado secundário regulado e organizado para tais títulos, abrangendo o registro para negociação dos mesmos. Tais fatos agregariam maior segurança ao processo de alocação além de impactar negativamente seu perfil de liquidez.

Risco de Liquidez. Os principais aspectos que poderão comprometer a formação de liquidez se referem, principalmente, ao alongamento do prazo médio dos direitos creditórios e ao aumento do nível de inadimplência, que se refletiria em redução das rendas obtidas com o fluxo de recebimento dos créditos. O risco de falta de liquidez é determinado principalmente pelo

prazo médio dos ativos, pelas condições de resgate das cotas e pela qualidade dos direitos creditórios.

Ativos Remanescentes com baixo perfil de risco. A parcela do patrimônio líquido do Fundo que não estiver alocada em Direitos Creditórios Elegíveis poderá ser aplicada, isolada ou cumulativamente, em: a) títulos de emissão do Tesouro Nacional; b) títulos de emissão do Banco Central do Brasil; e c) operações compromissadas com lastro em títulos públicos federais ou em títulos emitidos pelo Banco Central do Brasil; d) operação compromissadas; e) cotas de fundos de investimento e cotas de fundos de investimento em cotas de renda fixa ou referenciado à Taxa DI, inclusive administrados e/ou geridos pelas Partes Relacionadas, que sejam abertos e de longo prazo, com liquidez diária; f) CDBs e/ou RDBs com prazo mínimo de duração de 1 ano, com liquidez diária, e desde que sejam emitidos pelas seguintes instituições financeiras: Banco Bradesco S.A., Itaú Unibanco S.A., Banco Safra S.A. e/ou Banco Santander (Brasil) S.A.

LÂMINAS

Nesta seção são apresentados dados históricos de performance do Fundo, conforme fornecidos à Liberum Ratings por parte de suas respectivas Administradoras. Os dados recebidos são trabalhados pela Liberum para fins de cálculo de diversos indicadores, apresentados em gráficos e tabelas, tal como se segue.

Composição do PL (R$ mil)

Mês	PL (R$)	Créditos AV (R$)	Créditos V (R$)	Op. Comp. (R$)	Fundos de Invest. (R$)	Tít. Públicos (R$)	Tesouraria (R$)	CDB (R$)	Pagar/Receber (R$)	Outros (R$)	PDD (R$)
3-2025	247.095	177.059	63.408	596	9.144	548	1	0	2.106	12.503	-18.269
4-2025	263.760	166.805	74.378	3.939	26.759	560	1	0	-4.276	12.503	-16.908
5-2025	269.259	176.280	69.011	3.545	23.408	578	1	0	-262	12.503	-15.804
6-2025	287.176	184.115	72.267	387	32.357	592	3	0	4.366	12.503	-19.412
7-2025	296.466	192.561	73.204	365	37.497	582	3	0	-23	12.503	-20.225
8-2025	303.549	208.873	79.895	1.559	21.150	565	2	0	-1.598	12.333	-19.230
9-2025	322.941	223.050	83.898	3.264	18.562	567	1	0	-532	12.333	-18.202
10-2025	345.916	233.724	81.270	7.115	29.283	574	0	0	-1.134	12.333	-17.248
11-2025	360.765	253.150	76.847	3.929	29.851	591	4	0	484	12.140	-16.231
12-2025	361.416	248.983	80.532	541	34.069	587	10	0	278	12.140	-15.724
1-2026	351.915	234.593	80.441	6.711	34.809	595	1	0	-2.592	12.381	-15.025

Composição do PL (R$ mil) - Gráfico

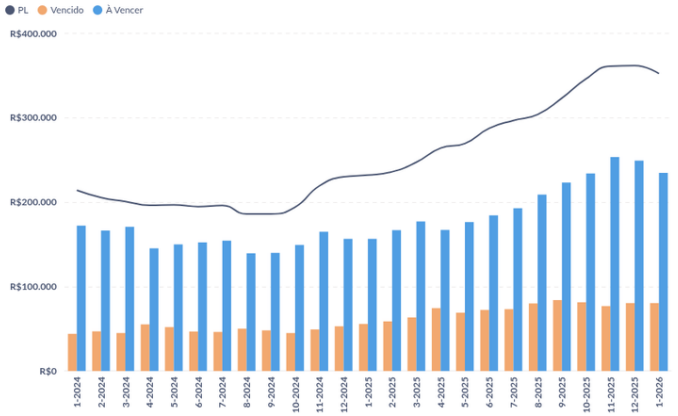

PDD (% da Carteira) - Gráfico

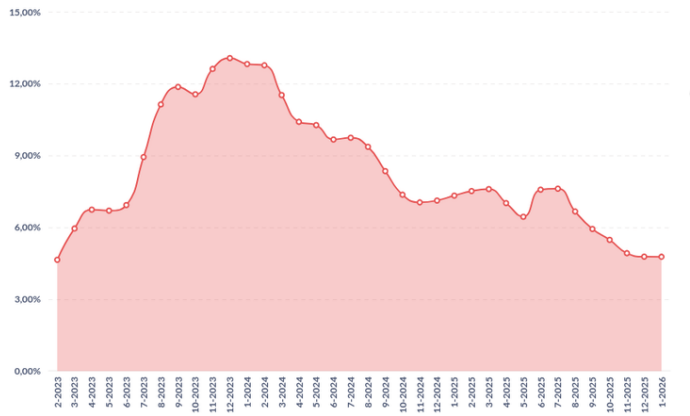

Prazo Médio (Dias Úteis) - Gráfico

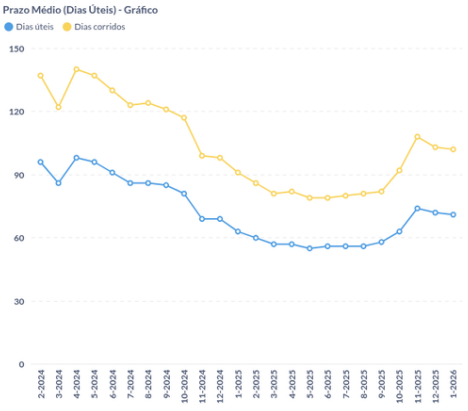

Créditos a Vencer (R$ mil)

Mês	Total (R$)	Até 30 dias (R$)	De 31 a 60 dias (R$)	De 61 a 90 dias (R$)	Acima de 90 dias (R$)
3-2025	177.059	93.589	41.406	10.228	31.836
4-2025	166.805	88.528	30.807	16.559	30.910
5-2025	176.280	81.581	45.881	17.168	31.650
6-2025	184.115	92.694	43.473	17.874	30.074
7-2025	192.561	101.562	42.540	16.184	32.275
8-2025	208.873	102.065	51.793	18.410	36.605
9-2025	223.050	118.259	46.633	17.547	40.612
10-2025	233.724	108.899	48.409	18.945	57.472
11-2025	253.150	111.224	54.524	23.545	63.857
12-2025	248.983	114.194	49.337	23.430	62.022
1-2026	234.593	99.849	54.179	27.747	52.818

Vencido (% do PL) - Total/Acima de 30 dias/Acima de 90 dias - Gráfico

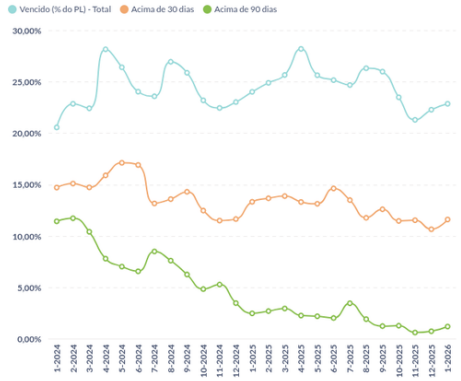

Créditos Vencidos (R$ mil)

Mês	Total (R$)	Até 30 dias (R$)	De 31 a 60 dias (R$)	De 61 a 90 dias (R$)	De 91 a 180 dias (R$)	Acima de 180 dias (R$)
3-2025	63.408	29.070	16.338	10.626	5.749	1.625
4-2025	74.378	39.216	17.329	11.784	4.558	1.491
5-2025	69.011	33.601	17.193	12.214	4.784	1.219
6-2025	72.267	30.212	19.539	16.605	5.357	553
7-2025	73.204	33.160	19.437	10.272	9.909	425
8-2025	79.895	44.108	20.694	9.191	5.465	436
9-2025	83.898	43.159	23.067	13.572	3.588	513
10-2025	81.270	41.526	24.532	10.694	3.897	621
11-2025	76.847	35.174	25.630	13.721	1.428	894
12-2025	80.532	41.960	20.854	14.928	1.797	993
1-2026	80.441	39.539	23.196	13.385	3.530	791

Alocação (Carteira % do PL + PDD)

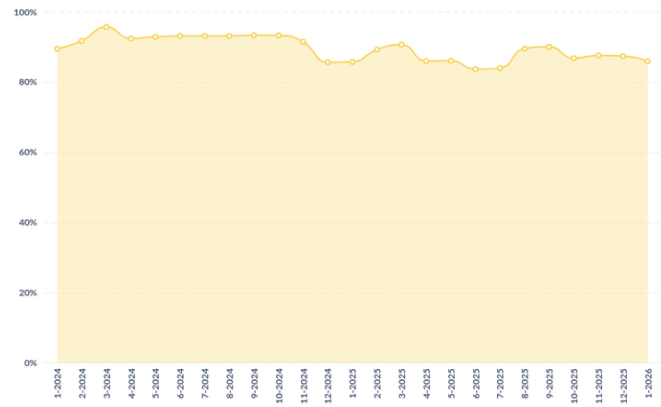

Vencidos acima de 30 dias Líquido de PDD (% do PL) - Gráfico

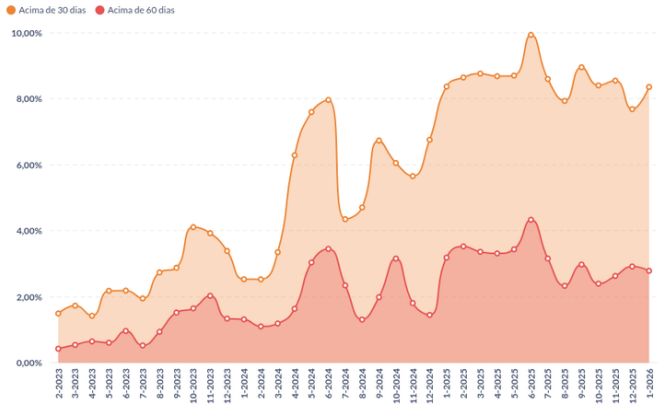

Recompra (% do PL)

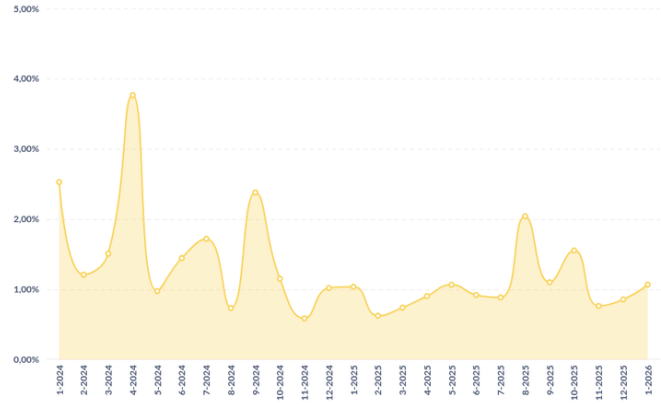

Concentração da Recompra (%)

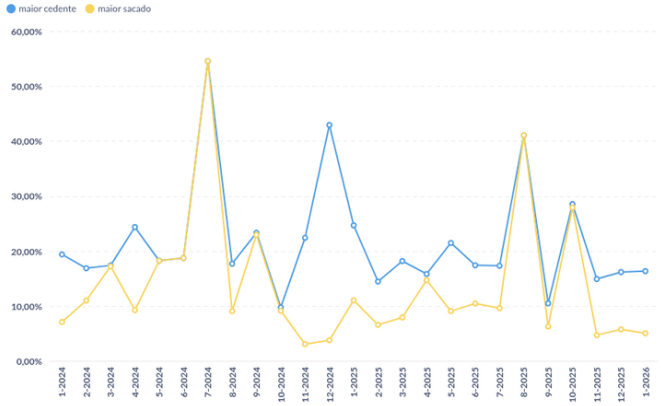

Vencido Acima de 30 dias + Recompra (% do PL)

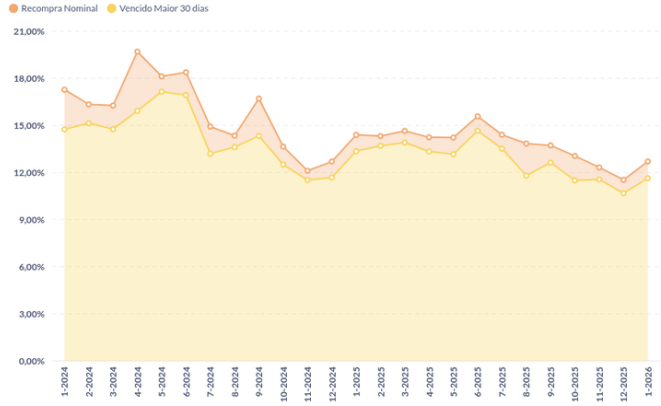

Recompra e Vencido acima de 30 Dias

Mês	Recompra - Nominal (% do PL)	Vencido > 30 dias (% do PL)	Rec. + Venc > 30 (% do PL)
3-2025	0,7%	13,9%	14,6%
4-2025	0,9%	13,3%	14,2%
5-2025	1,1%	13,2%	14,2%
6-2025	0,9%	14,6%	15,6%
7-2025	0,9%	13,5%	14,4%
8-2025	2,0%	11,8%	13,8%
9-2025	1,1%	12,6%	13,7%
10-2025	1,6%	11,5%	13,0%
11-2025	0,8%	11,6%	12,3%
12-2025	0,9%	10,7%	11,5%
1-2026	1,1%	11,6%	12,7%

Recompra Nominal vs Contábil - Gráfico

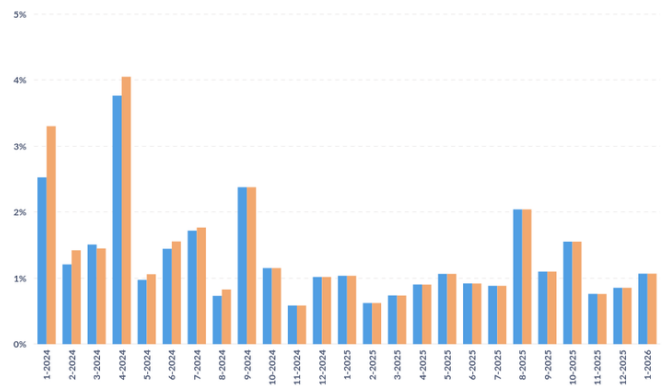

Liquidação Nominal vs Contábil - Gráfico



Pontualidade da Liquidação (% da Liq). - Gráfico.

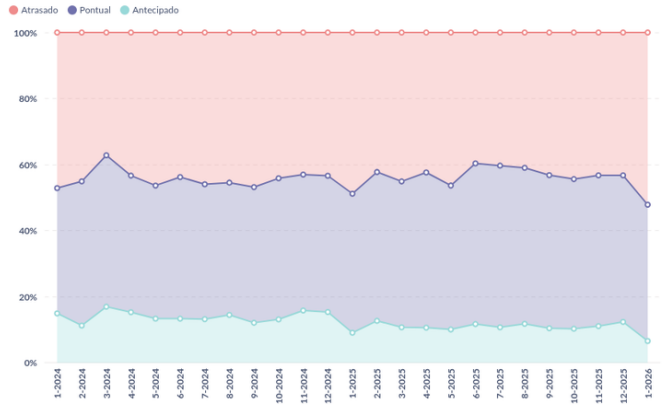

Pontualidade da Liquidação (% da Liq.)

Mês	Antecipado	Pontual	Atrasado
3-2025	11%	44%	45%
4-2025	11%	47%	42%
5-2025	10%	44%	46%
6-2025	12%	49%	40%
7-2025	11%	49%	40%
8-2025	12%	47%	41%
9-2025	10%	46%	43%
10-2025	10%	45%	44%
11-2025	11%	46%	43%
12-2025	12%	44%	43%
1-2026	7%	41%	52%

Pontualidade da Liquidação - D + 3 (% da Liq) - Gráfico

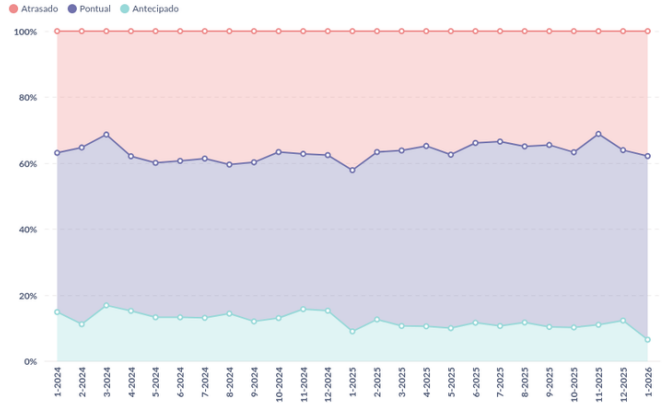

Pontualidade da Liquidação - D+3 (% da Liq.)

Mês	Antecipado	Pontual	Atrasado
3-2025	11%	53%	36%
4-2025	11%	55%	35%
5-2025	10%	53%	37%
6-2025	12%	54%	34%
7-2025	11%	56%	33%
8-2025	12%	53%	35%
9-2025	10%	55%	34%
10-2025	10%	53%	37%
11-2025	11%	58%	31%
12-2025	12%	52%	36%
1-2026	7%	56%	38%

Pontualidade da Liquidação - D+5 (% da Liq.) - Gráfico

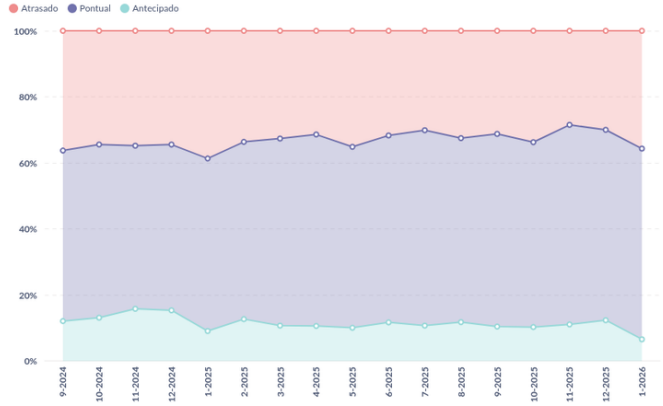

Pontualidade da Liquidação - D+10 (% da Liq.) - Gráfico

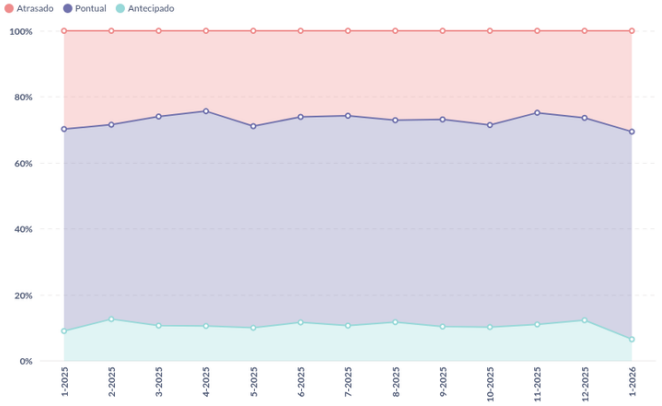

Tipo de Liquidação (R$ mil) - Volume Gráfico

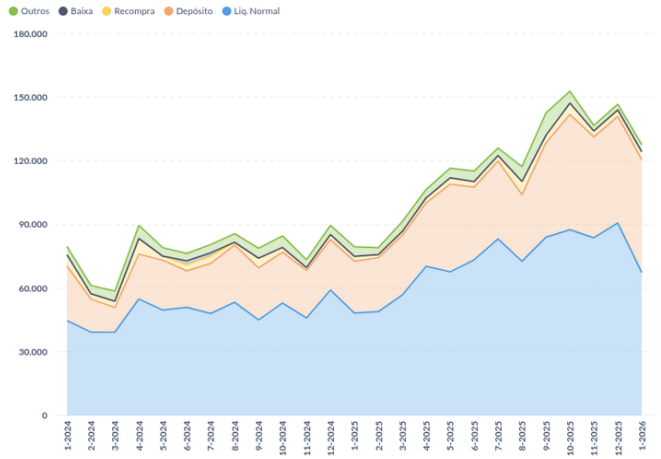

Prazo Médio de Liquidação em Atraso (dias)

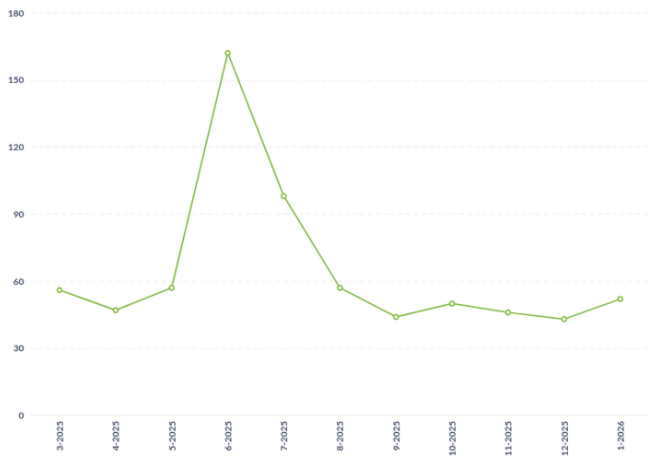

Tipo de Liquidação (% da Liq.) - Percentual Gráfico

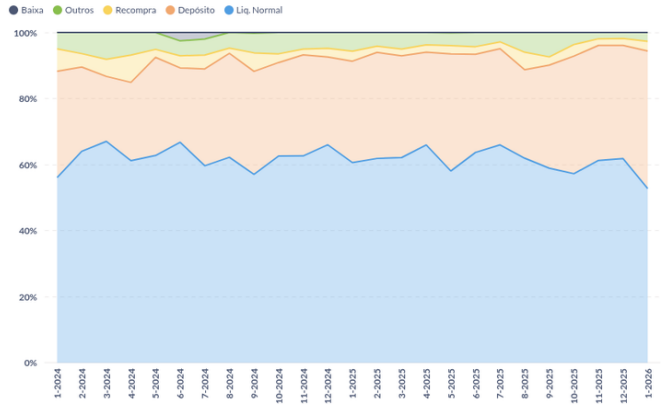

Tipo de Liquidação (% da Liq.)

Mês	Liq. Normal	Depósito	Recompra	Baixa	Outros
3-2025	62,1%	30,8%	2,0%	0%	5,1%
4-2025	66,0%	28,1%	2,2%	0%	3,7%
5-2025	58,1%	35,5%	2,5%	0,1%	3,9%
6-2025	63,7%	29,7%	2,3%	0%	4,3%
7-2025	66,0%	29,1%	2,1%	0%	2,8%
8-2025	61,9%	26,8%	5,3%	0%	6,0%
9-2025	58,9%	31,2%	2,5%	0%	7,4%
10-2025	57,3%	35,6%	3,5%	0%	3,7%
11-2025	61,3%	34,8%	2,0%	0%	1,9%
12-2025	61,8%	34,3%	2,1%	0%	1,8%
1-2026	52,7%	41,7%	2,9%	0%	2,7%

Tipo de Títulos (% da Carteira)

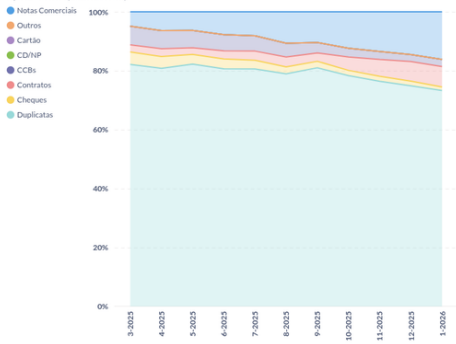

Tipo de Títulos (R$ mil)

Mês	Duplicata	Cheque	Contrato	CCB	Nota Comercial	CD/NP	Cartão Crédito	Outros
3-2025	197.490	10.181	5.824	15.218	11.755	0	0	0
4-2025	194.963	9.583	6.419	14.789	15.429	0	0	0
5-2025	201.756	8.111	5.501	14.369	15.554	0	0	0
6-2025	206.727	8.591	7.085	14.065	19.913	0	0	0
7-2025	214.153	7.922	8.262	13.750	21.677	0	0	0
8-2025	227.958	6.812	9.722	13.500	30.777	0	0	0
9-2025	248.642	6.754	8.695	10.877	31.981	0	0	0
10-2025	246.760	5.638	14.205	9.383	39.007	0	0	0
11-2025	252.161	5.691	18.858	8.841	44.445	0	0	0
12-2025	246.728	5.315	21.873	7.743	47.857	0	0	0
1-2026	230.793	3.910	21.789	7.663	50.879	0	0	0

Concentração Sacado (% do PL) - Gráfico

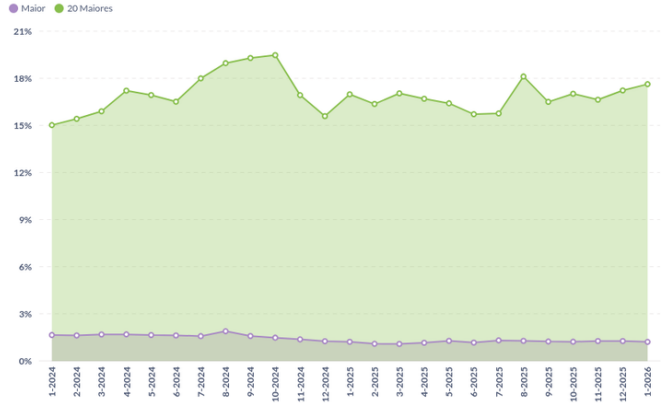

Concentração Sacado (% do PL)

Mês	Maior	5 Maiores	10 Maiores	15 Maiores	20 Maiores
3-2025	1,09%	5,04%	9,51%	13,54%	17,02%
4-2025	1,16%	5,13%	9,32%	13,21%	16,68%
5-2025	1,28%	5,24%	9,34%	13,13%	16,39%
6-2025	1,18%	5,32%	9,25%	12,75%	15,70%
7-2025	1,32%	5,43%	9,26%	12,69%	15,75%
8-2025	1,29%	6,27%	10,71%	14,64%	18,10%
9-2025	1,25%	5,75%	9,97%	13,49%	16,48%
10-2025	1,23%	5,75%	10,44%	14,15%	17,00%
11-2025	1,27%	5,61%	9,94%	13,58%	16,62%
12-2025	1,27%	5,68%	10,17%	13,90%	17,21%
1-2026	1,22%	5,72%	10,59%	14,29%	17,61%

Concentração Cedente (% do PL) - Gráfico

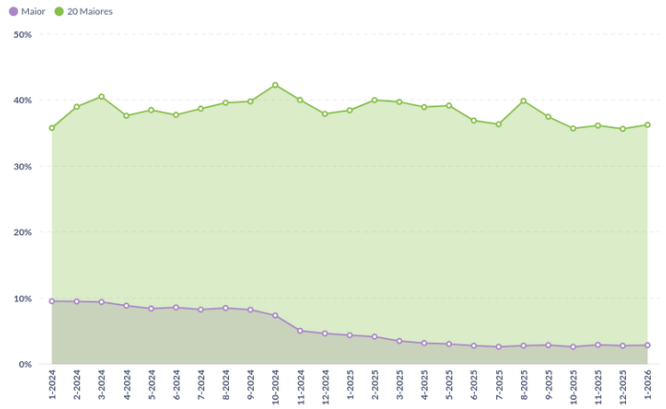

Concentração Cedente (% do PL)

Mês	Maior	5 Maiores	10 Maiores	15 Maiores	20 Maiores
3-2025	3,50%	13,97%	24,16%	32,73%	39,70%
4-2025	3,20%	13,10%	23,77%	32,23%	38,91%
5-2025	3,05%	13,24%	24,14%	32,25%	39,14%
6-2025	2,79%	12,18%	21,88%	29,86%	36,87%
7-2025	2,64%	11,65%	21,67%	29,82%	36,31%
8-2025	2,81%	13,37%	24,35%	33,21%	39,86%
9-2025	2,88%	13,36%	22,92%	30,76%	37,45%
10-2025	2,63%	12,10%	21,30%	28,91%	35,69%
11-2025	2,93%	12,46%	22,40%	29,87%	36,11%
12-2025	2,79%	11,86%	21,07%	28,88%	35,62%
1-2026	2,87%	12,37%	21,89%	29,90%	36,24%

PL das Cotas (R$ mil) - Gráfico

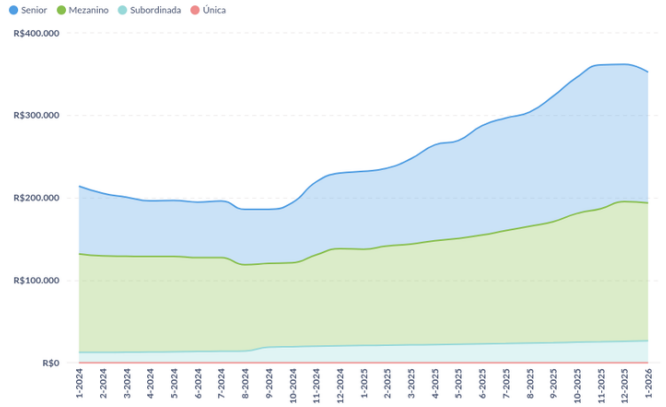

Composição do PL por Classe (% do PL) - Gráfico

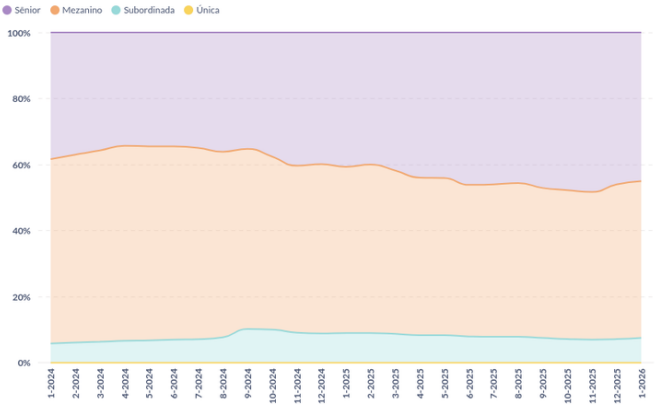

Subordinação (% do PL)

Mês-Ano	Sub. Efetiva Sênior	Sub. Mínima Sênior	Sub. Efetiva Mezanino	Sub. Mínima Mezanino	Sub. Efetiva Mezanino Master HY	Sub. Mínima Mezanino Master HY	Sub. Efetiva Mezanino HY	Sub. Mínima Mezanino HY	Sub. Efetiva Mezanino Pref.	Sub. Mínima
3-2025	58.22%	50,00%	40.87%	30,00%	28.36%	25,00%	18.16%	11,50%	8.76%	
4-2025	56.04%	50,00%	39.35%	30,00%	27.47%	25,00%	17.28%	11,50%	8.36%	
5-2025	55.93%	50,00%	39.01%	30,00%	27.20%	25,00%	17.21%	11,50%	8.35%	
6-2025	53.86%	50,00%	38.71%	30,00%	27.48%	25,00%	16.38%	7,50%	7.96%	
7-2025	54.00%	50,00%	39.13%	30,00%	28.08%	25,00%	16.15%	7,50%	7.87%	
8-2025	54.42%	50,00%	38.85%	30,00%	27.90%	25,00%	16.07%	7,50%	7.87%	
9-2025	52.92%	50,00%	37.58%	30,00%	27.13%	25,00%	15.35%	7,50%	7.53%	
10-2025	52.28%	50,00%	37.26%	30,00%	27.35%	25,00%	14.62%	7,50%	7.21%	
11-2025	51.72%	50,00%	36.86%	30,00%	27.23%	25,00%	14.24%	7,50%	7.04%	
12-2025	54.00%	50,00%	38.43%	30,00%	28.67%	25,00%	14.47%	7,50%	7.18%	
1-2026	54.97%	50,00%	39.71%	30,00%	29.54%	25,00%	15.14%	7,50%	7.54%	

Rentabilidade Mensal Acumulado (%) - Gráfico

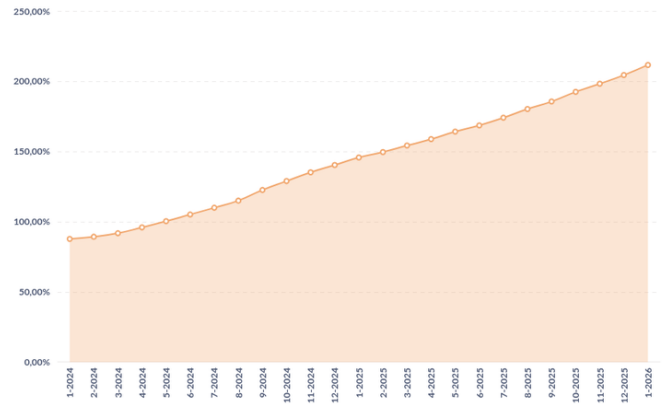

Rentabilidade Mensal (%)

Mês	Subordinada	Única
3-2025	1,9%	0,0%
4-2025	1,8%	0,0%
5-2025	2,1%	0,0%
6-2025	1,7%	0,0%
7-2025	2,0%	0,0%
8-2025	2,3%	0,0%
9-2025	1,9%	0,0%
10-2025	2,4%	0,0%
11-2025	2,0%	0,0%
12-2025	2,1%	0,0%
1-2026	2,4%	0,0%

Resultado Mensal Acumulado (%) - Gráfico

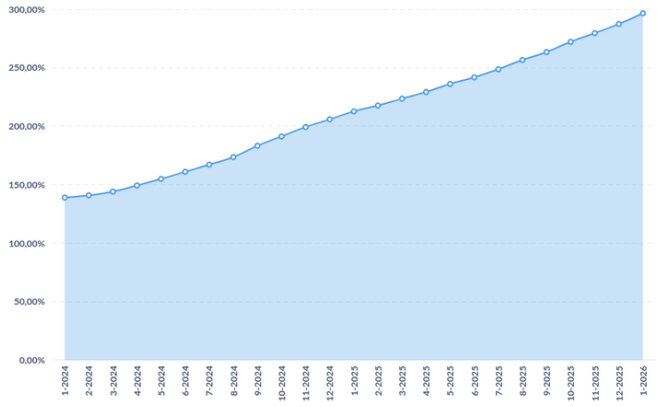

Resultado Mensal (%)

Mês	Subordinada	Única
3-2025	1,9%	0,0%
4-2025	1,8%	0,0%
5-2025	2,1%	0,0%
6-2025	1,7%	0,0%
7-2025	2,0%	0,0%
8-2025	2,3%	0,0%
9-2025	1,9%	0,0%
10-2025	2,4%	0,0%
11-2025	2,0%	0,0%
12-2025	2,1%	0,0%
1-2026	2,4%	0,0%

PL das Cotas (R$ mil)

		VIA CAPITAL ARTEMUS FUNDO DE INVESTIMENTO EM DIREITOS CREDITÓRIOS MULTISSETORIAL																						
Ano	Mês	FIDC	Mezanino A-0	Mezanino A-10	Mezanino A-11	Mezanino A-12	Mezanino A-4	Mezanino A-7	Mezanino A-8	Mezanino A-9	Mezanino B-1	Mezanino C-2	Mezanino C-3	Mezanino C-4	Mezanino C-5	Mezanino C-6	Mezanino C-7	Senior 12	Senior 13	Senior 14	Senior 15	Senior 16	Senior 17	Senior 18	Senior 19	Subordinada
2024	12	229.770	22.389	8.062			104	4.443	1.605	8.341	29.714	17.479	10.834	9.716	5.061			2.477	18.123	26.580	20.564	15.259	8.550			20.469
2025	1	231.832	22.673	8.845	0	0	105	4.137	1.086	8.440	30.124	15.188	10.985	9.856	5.134	0	0	1.675	15.741	26.929	20.852	15.466	13.673	0	0	20.924
	2	235.777	22.951	12.052	0	0	106	3.817	551	8.537	30.521	12.824	11.132	9.992	7.722	0	0	848	13.286	27.269	21.131	15.667	16.118	0	0	21.256
	3	247.095	23.223	12.981	0	0	107	2.485	0	8.631	30.911	10.390	11.277	10.125	11.079	0	0	0	10.760	27.602	21.405	15.864	27.605	0	0	21.650
	4	263.761	23.523	14.877	0	0	108	3.146	0	8.736	31.341	7.901	11.436	10.272	14.425	0	0	0	8.179	27.970	21.707	16.082	42.023	0	0	22.036
	5	269.261	23.849	15.121	0	0	109	2.799	0	8.850	31.807	5.346	11.608	10.431	18.167	0	0	0	5.522	28.369	22.034	16.298	46.411	0	0	22.500
	6	287.176	24.167	15.379	0	4.989	111	2.435	0	8.961	32.255	2.711	11.776	10.586	18.438	0	0	0	2.804	28.758	22.336	16.548	47.066	0	14.980	22.874
	7	296.466	24.542	15.672	2.584	5.836	112	2.063	0	9.092	32.769	0	11.975	10.769	18.756	2.584	0	0	0	29.217	22.662	16.819	47.838	2.583	17.257	23.338
	8	303.549	24.889	15.944	3.040	5.937	113	1.675	0	9.213	33.246	0	12.159	10.939	19.052	2.620	2.494	0	0	29.642	22.964	17.071	48.553	2.618	17.515	23.866
	9	322.941	25.257	16.234	3.512	7.552	115	1.276	0	9.342	33.753	0	12.354	11.119	19.367	2.659	4.040	0	0	30.094	19.404	17.338	49.314	6.537	29.356	24.320
	10	345.916	25.649	16.543	5.823	11.219	116	864	0	9.478	34.291	0	11.864	11.311	19.701	4.954	4.110	0	0	28.875	15.749	17.622	50.122	8.886	43.822	24.905
	11	360.765	25.976	16.803	8.506	11.395	117	438	0	9.592	34.742	0	11.321	10.517	19.982	7.620	4.168	0	0	27.534	15.939	17.861	50.800	11.596	50.457	25.400
	12	361.416	26.361	15.663	12.827	11.957	119	0	0	9.726	35.271	0	10.785	9.718	18.619	12.929	4.237	0	0	26.206	8.081	18.141	47.296	15.278	51.248	25.924
2026	1	351.915	26.734	14.505	14.043	12.165	120	0	0	9.855	35.784	0	10.220	8.884	17.194	13.112	4.304	0	0	24.815	4.094	18.412	43.639	15.482	52.014	26.538

Quantidade de Cotas

		VIA CAPITAL ARTEMUS FUNDO DE INVESTIMENTO EM DIREITOS CREDITÓRIOS MULTISSETORIAL																						
Ano	Mês	Mezanino A-0	Mezanino A-10	Mezanino A-11	Mezanino A-12	Mezanino A-4	Mezanino A-7	Mezanino A-8	Mezanino A-9	Mezanino B-1	Mezanino C-2	Mezanino C-3	Mezanino C-4	Mezanino C-5	Mezanino C-6	Mezanino C-7	Senior 12	Senior 13	Senior 14	Senior 15	Senior 16	Senior 17	Senior 18	Senior 19	Subordinada
2024	12	18.778,81	7.943,11			4.016,67	14.871,63	14.198,60	7.747,95	32.287,75	30.514,79	9.691,36	9.421,30	4.993,72			19.061,67	32.014,48	23.952,83	19.574,28	15.000,00	8.444,20			122,32
2025	1	18.778,81	8.576,60	0,00	0,00	4.016,67	14.871,63	14.198,60	7.747,95	32.287,75	30.514,79	9.691,36	9.421,30	4.993,72	0,00	0,00	19.061,67	32.014,48	23.952,83	19.574,28	15.000,00	13.322,13	0,00	0,00	122,32
	2	18.778,81	11.509,71	0,00	0,00	4.016,67	14.871,63	14.198,60	7.747,95	32.287,75	30.514,79	9.691,36	9.421,30	7.409,74	0,00	0,00	19.061,67	32.014,48	23.952,83	19.574,28	15.000,00	15.503,14	0,00	0,00	122,32
	3	18.778,81	12.217,25	0,00	0,00	4.016,67	14.871,63	0,00	7.747,95	32.287,75	30.514,79	9.691,36	9.421,30	10.491,20	0,00	0,00	0,00	32.014,48	23.952,83	19.574,28	15.000,00	26.221,28	0,00	0,00	122,32
	4	18.778,81	13.780,84	0,00	0,00	4.016,67	14.871,63	0,00	7.747,95	32.287,75	30.514,79	9.691,36	9.421,30	13.465,03	0,00	0,00	0,00	32.014,48	23.952,83	19.574,28	15.000,00	29.377,65	0,00	0,00	122,32
	5	18.778,81	13.780,84	0,00	0,00	4.016,67	14.871,63	0,00	7.747,95	32.287,75	30.514,79	9.691,36	9.421,30	16.699,13	0,00	0,00	0,00	32.014,48	23.952,83	19.574,28	15.000,00	42.860,11	0,00	0,00	122,32
	6	18.778,81	13.780,84	0,00	4.981,07	4.016,67	14.871,63	0,00	7.747,95	32.287,75	30.514,79	9.691,36	9.421,30	16.699,13	0,00	0,00	0,00	32.014,48	23.952,83	19.574,28	15.000,00	42.860,11	0,00	14.958,61	122,32
	7	18.778,81	13.780,84	2.581,77	5.717,26	4.016,67	14.871,63	0,00	7.747,95	32.287,75	0,00	9.691,36	9.421,30	16.699,13	2.581,77	0,00	0,00	0,00	23.952,83	19.574,28	15.000,00	42.860,11	2.581,77	16.954,37	122,32
	8	18.778,81	13.780,84	2.993,44	5.717,26	4.016,67	14.871,63	0,00	7.747,95	32.287,75	0,00	9.691,36	9.421,30	16.699,13	2.581,77	2.490,54	0,00	0,00	23.952,83	19.574,28	15.000,00	42.860,11	2.581,77	16.954,37	122,32
	9	18.778,81	13.780,84	2.404,52	7.142,20	4.016,67	14.871,63	0,00	7.747,95	32.287,75	0,00	9.691,36	9.421,30	16.699,13	2.581,77	3.968,26	0,00	0,00	23.952,83	19.574,28	15.000,00	42.860,11	6.358,80	27.978,12	122,32
	10	18.778,81	13.780,84	5.553,88	10.411,01	4.016,67	14.871,63	0,00	7.747,95	32.287,75	0,00	9.691,36	9.421,30	16.699,13	4.736,58	3.968,26	0,00	0,00	23.952,83	19.574,28	15.000,00	42.860,11	8.519,12	41.101,48	122,32
	11	18.778,81	13.780,84	8.004,01	10.411,01	4.016,67	14.871,63	0,00	7.747,95	32.287,75	0,00	9.691,36	9.421,30	16.699,13	7.194,61	3.968,26	0,00	0,00	23.952,83	19.574,28	15.000,00	42.860,11	10.985,16	46.682,70	122,32
	12	18.778,81	13.780,84	12.819,63	10.730,85	4.016,67	0,00	0,00	7.747,95	32.287,75	0,00	9.691,36	9.421,30	16.699,13	12.028,66	3.968,26	0,00	0,00	23.952,83	19.574,28	15.000,00	42.860,11	14.273,62	46.682,70	122,32
2026	1	18.778,81	13.780,84	12.819,63	10.730,85	4.016,67	0,00	0,00	7.747,95	32.287,75	0,00	9.691,36	9.421,30	16.699,13	12.028,66	3.968,26	0,00	0,00	23.952,83	19.574,28	15.000,00	42.860,11	14.273,62	46.682,70	122,32

Valor das Cotas (R$)

		VIA CAPITAL ARTEMUS FUNDO DE INVESTIMENTO EM DIREITOS CREDITÓRIOS MULTISSETORIAL																						
Ano	Mês	Mezanino A-0	Mezanino A-10	Mezanino A-11	Mezanino A-12	Mezanino A-4	Mezanino A-7	Mezanino A-8	Mezanino A-9	Mezanino B-1	Mezanino C-2	Mezanino C-3	Mezanino C-4	Mezanino C-5	Mezanino C-6	Mezanino C-7	Senior 12	Senior 13	Senior 14	Senior 15	Senior 16	Senior 17	Senior 18	Senior 19	Subordinada
2024	12	1.192,24	1.014,99			25,90	298,77	113,05	1.076,56	920,30	572,80	1.117,87	1.021,29	1.013,39			129,96	566,08	1.109,67	1.050,57	1.017,25	1.012,58			167.343,23
2025	1	1.207,39	1.031,31	0,00	0,00	26,16	278,16	76,48	1.089,32	932,97	497,73	1.132,51	1.046,15	1.027,99	0,00	0,00	87,85	491,68	1.124,25	1.065,26	1.031,05	1.026,31	0,00	0,00	171.066,70
	2	1.222,15	1.047,08	0,00	0,00	26,42	256,65	38,78	1.101,78	945,28	420,25	1.148,68	1.060,56	1.042,15	0,00	0,00	44,51	414,98	1.138,43	1.079,52	1.044,45	1.039,66	0,00	0,00	173.779,38
	3	1.236,64	1.062,54	0,00	0,00	26,67	234,31	1.000,00	1.114,02	957,36	340,50	1.162,57	1.074,69	1.056,04	0,00	0,00	1.000,00	336,11	1.152,35	1.093,52	1.057,61	1.052,75	0,00	0,00	177.002,02
	4	1.252,63	1.079,54	0,00	0,00	26,95	211,52	0,00	1.127,56	970,67	258,92	1.179,97	1.090,25	1.071,32	0,00	0,00	0,00	255,49	1.167,70	1.108,93	1.072,11	1.067,19	0,00	0,00	180.160,07
	5	1.270,00	1.097,99	0,00	0,00	27,26	188,18	0,00	1.142,26	985,12	175,18	1.197,77	1.107,14	1.087,92	0,00	0,00	0,00	172,79	1.184,37	1.125,66	1.087,85	1.082,85	0,00	0,00	182.946,06
	6	1.286,94	1.116,00	0,00	1.001,64	27,56	163,76	0,00	1.156,60	998,99	88,85	1.215,14	1.123,62	1.104,12	0,00	0,00	0,00	87,60	1.200,62	1.141,10	1.103,20	1.098,14	0,00	1.001,41	187.008,45
	7	1.306,88	1.137,24	1.000,71	1.020,70	27,91	138,70	0,00	1.173,47	1.014,91	0,00	1.235,60	1.143,03	1.123,19	1.000,67	0,00	0,00	0,00	1.219,76	1.157,75	1.121,28	1.116,13	1.000,63	1.017,83	190.802,57
	8	1.325,35	1.156,98	1.015,67	1.038,42	28,23	112,62	0,00	1.189,09	1.029,67	0,00	1.254,57	1.161,05	1.140,90	1.014,81	1.001,49	0,00	0,00	1.237,51	1.173,16	1.138,05	1.132,82	1.013,95	1.033,05	195.120,15
	9	1.344,99	1.178,04	1.031,59	1.057,32	28,58	85,79	0,00	1.205,68	1.045,37	0,00	1.274,77	1.180,22	1.159,74	1.029,85	1.018,04	0,00	0,00	1.256,27	991,28	1.155,88	1.150,58	1.028,10	1.049,24	198.829,38
	10	1.365,82	1.200,45	1.048,49	1.077,44	28,94	58,13	0,00	1.222,27	1.062,04	0,00	1.224,22	1.200,62	1.179,78	1.045,80	1.035,62	0,00	0,00	1.205,49	804,59	1.174,82	1.169,43	1.043,10	1.066,43	203.611,22
	11	1.383,28	1.219,30	1.062,67	1.094,35	29,25	29,46	0,00	1.238,00	1.076,00	0,00	1.168,20	1.116,26	1.196,59	1.059,17	1.050,38	0,00	0,00	1.149,50	814,28	1.190,71	1.185,24	1.055,65	1.080,85	207.658,71
	12	1.403,77	1.138,02	1.079,32	1.114,26	29,59	0,00	0,00	1.255,27	1.092,41	0,00	1.112,82	1.031,54	1.115,00	1.074,86	1.067,74	0,00	0,00	1.094,08	412,82	1.209,37	1.203,50	1.070,38	1.097,79	211.939,43
2026	1	1.423,62	1.052,53	1.095,46	1.133,61	29,95	0,00	0,00	1.271,98	1.108,30	0,00	1.054,58	943,02	1.029,61	1.090,06	1.084,57	0,00	0,00	1.036,00	209,16	1.227,45	1.018,18	1.084,63	1.114,20	216.963,72

Captações (R$)

		VIA CAPITAL ARTEMUS FUNDO DE INVESTIMENTO EM DIREITOS CREDITÓRIOS MULTISSETORIAL																						
Ano	Mês	Mezanino A-0	Mezanino A-10	Mezanino A-11	Mezanino A-12	Mezanino A-4	Mezanino A-7	Mezanino A-8	Mezanino A-9	Mezanino B-1	Mezanino C-2	Mezanino C-3	Mezanino C-4	Mezanino C-5	Mezanino C-6	Mezanino C-7	Senior 12	Senior 13	Senior 14	Senior 15	Senior 16	Senior 17	Senior 18	Senior 19	Subordinada
2024	12	0	5.000.000			0	0	0	0	0	0	0	0	4.037.000			0	0	0	0	0	5.500.000			0
2025	1	0	650.000	0	0	0	0	0	0	0	0	0	0	0	0	0	0	0	0	0	0	5.000.000	0	0	0
	2	0	2.050.000	0	0	0	0	0	0	0	0	0	0	2.500.000	0	0	0	0	0	0	0	2.250.000	0	0	0
	3	0	750.000	0	0	0	0	0	0	0	0	0	0	3.250.000	0	0	0	0	0	0	0	11.200.000	0	0	0
	4	0	1.666.670	0	0	0	0	0	0	0	0	0	0	2.166.670	0	0	0	0	0	0	0	12.916.700	0	0	0
	5	0	0	0	0	0	0	0	0	0	0	0	0	2.500.000	0	0	0	0	0	0	0	2.750.000	0	0	0
	6	0	0	0	5.000.000	0	0	0	0	0	0	0	0	0	0	0	0	0	0	0	0	0	0	15.000.000	0
	7	0	0	2.581.770	736.000	0	0	0	0	0	0	0	0	0	2.581.770	0	0	0	0	0	0	0	2.581.770	2.000.000	0
	8	0	0	419.114	0	0	0	0	0	0	0	0	0	0	0	2.500.000	0	0	0	0	0	0	0	0	0
	9	0	0	425.381	1.500.000	0	0	0	0	0	0	0	0	0	0	1.500.000	0	0	0	0	0	0	3.895.450	11.500.000	0
	10	0	0	2.260.560	3.500.000	0	0	0	0	0	0	0	0	0	2.260.560	0	0	0	0	0	0	0	2.260.560	14.000.000	0
	11	0	0	2.609.880	0	0	0	0	0	0	0	0	0	0	2.609.880	0	0	0	0	0	0	0	2.609.880	6.000.000	0
	12	0	0	5.186.630	350.000	0	0	0	0	0	0	0	0	0	5.186.630	0	0	0	0	0	0	0	2.513.300	0	0
2026	1	0	0	0	0	0	0	0	0	0	0	0	0	0	0	0	0	0	0	0	0	0	0	0	0
Total geral		0	11.116.670	13.482.335	11.086.000	0	0	0	0	0	0	0	0	16.453.670	12.638.840	4.000.000	0	0	0	0	0	41.616.700	14.860.960	48.500.000	0

Resgates, Amortizações e Juros (R$)

		VIA CAPITAL ARTEMUS FUNDO DE INVESTIMENTO EM DIREITOS CREDITÓRIOS MULTISSETORIAL																						
Ano	Mês	Mezanino A-0	Mezanino A-10	Mezanino A-11	Mezanino A-12	Mezanino A-4	Mezanino A-7	Mezanino A-8	Mezanino A-9	Mezanino B-1	Mezanino C-2	Mezanino C-3	Mezanino C-4	Mezanino C-5	Mezanino C-6	Mezanino C-7	Senior 12	Senior 13	Senior 14	Senior 15	Senior 16	Senior 17	Senior 18	Senior 19	Subordinada
2024	12	0	0			0	368.963	533.614	0	0	2.481.540	0	0	0			822.659	2.573.430	0	0	0	0			0
2025	1	0	0	0	0	0	374.466	541.146	0	0	2.510.960	0	0	0	0	0	834.623	2.602.990	0	0	0	0	0	0	0
	2	0	0	0	0	0	380.546	549.114	0	0	2.548.020	0	0	0	0	0	846.239	2.640.250	0	0	0	0	0	0	0
	3	0	0	0	0	0	385.677	556.142	0	0	2.578.260	0	0	0	0	0	856.488	2.670.670	0	0	0	0	0	0	0
	4	0	0	0	0	0	391.702	0	0	0	2.615.540	0	0	0	0	0	0	2.708.200	0	0	0	0	0	0	0
	5	0	0	0	0	0	398.206	0	0	0	2.650.260	0	0	0	0	0	0	2.743.150	0	0	0	0	0	0	0
	6	0	0	0	18.928	0	404.456	0	0	0	2.693.750	0	0	0	0	0	0	2.786.940	0	0	0	0	0	37.856	0
	7	0	0	0	0	0	410.794	0	0	0	0	0	0	0	0	0	0	2.824.040	0	0	0	0	0	0	0
	8	0	0	1.587	0	0	417.527	0	0	0	0	0	0	0	0	9.464	0	0	0	0	0	0	0	0	0
	9	0	0	1.610	5.678	0	422.770	0	0	0	0	0	0	0	0	5.678	0	0	0	2.880.700	0	0	14.747	43.525	0
	10	0	0	8.558	13.250	0	430.411	0	0	0	0	695.878	0	0	8.558	0	0	0	0	1.693.860	2.934.840	0	0	8.558	52.999	0
	11	0	0	9.880	0	0	436.847	0	0	0	0	707.079	950.373	0	9.880	0	0	0	0	1.719.680	0	0	0	9.880	22.714	0
	12	0	1.422.390	19.635	1.225	0	0	0	0	0	0	717.939	965.354	1.690.160	19.635	0	0	0	0	1.744.690	8.024.980	0	4.293.570	12.300	0	0
2026	1	0	1.449.290	0	0	0	0	0	0	0	0	728.437	980.571	1.718.080	0	0	0	0	0	1.768.850	4.094.090	0	4.360.850	0	0	0
Total geral		0	2.872.680	41.269	39.181	0	4.823.365	2.180.016	0	0	18.078.330	2.849.333	2.896.298	3.408.240	38.072	15.142	3.361.009	21.549.670	6.927.080	19.934.610	0	8.654.420	46.484	157.103	0

CRITÉRIOS DA ANÁLISE

METODOLOGIA UTILIZADA

Metodologia(s) Liberum Ratings de Finanças Estruturadas e Metodologia de Monitoramento. Saiba mais em: www.liberumratings.com.br/pt/publications-methodologies.php

ESCALAS DE AVALIAÇÃO

Escala(s) Liberum Ratings de Crédito - Longo Prazo / Crédito - Curto Prazo Saiba mais em: http://www.liberumratings.com.br/pt/publications-scales.php

FREQUÊNCIA DE MONITORAMENTO

A política de monitoramento de ratings para esta(s) classe(s) de ativo(s) é descrita na Metodologia de Ratings de Finanças Estruturadas disponível no site da Liberum Ratings. www.liberumratings.com.br

PROCESSO DE DILIGÊNCIA SOBRE OS ATIVOS DE FINANÇAS ESTRUTURADAS

A presente avaliação se apoiou, entre outros, no uso de bases de dados históricas e comparativas para este tipo de ativo e o uso de modelos de análise proprietários, os quais consideram aspectos qualitativos e quantitativos especificamente associados a este tipo de ativo. (fe) representa o sufixo utilizado, pela Liberum Ratings, para ratings atribuídos a Finanças Estruturadas

LEI GERAL DE PROTEÇÃO DE DADOS

Privacidade e segurança são prioridades e nos comprometemos com a transparência do tratamento de dados pessoais dos nossos usuários/clientes. Por isso, estamos sob as normas da Constituição Federal de 1988 (art. 5º, LXXIX; e o art. 22º, XXX – incluídos pela EC 115/2022), das normas de Proteção de Dados (LGPD, Lei Federal 13.709/2018), das disposições consumeristas da Lei Federal 8078/1990 e as demais normas do ordenamento jurídico brasileiro aplicáveis.

DECLARAÇÕES REGULAMENTARES E INFORMAÇÕES IMPORTANTES

- A Liberum Ratings está avaliando esta espécie de ativo financeiro pela primeira vez? Não
- Esta classificação foi comunicada a entidade avaliada ou partes relacionadas a ela e em decorrência desse fato, a nota atribuída foi alterada antes da emissão deste relatório? Não
- Informações posteriores a essa data podem causar a alteração da classificação ou dos fundamentos expostos neste relatório.
- As informações disponíveis para a emissão da classificação e, consequentemente, deste relatório foram consideradas suficientes e alinhadas com os requerimentos metodológicos aplicáveis para a mesma. As informações utilizadas foram encaminhadas pelo Administrador do Fundo, pelo Custodiante e pelo Consultor dos Direitos Creditórios. Também foram utilizadas informações de domínio público e privado.
- A Liberum Ratings prestou outros serviços para a entidade avaliada nos últimos 12 meses? Não
- Houve serviços prestados por partes relacionadas da Liberum Ratings para entidade avaliada nos últimos 12 meses? Não
- A classificação de risco foi contratada por terceiros, outros que a entidade avaliada ou parte a ela relacionada? Não
- A entidade avaliada ou parte a ela relacionada é responsável por mais de 5% da receita anual da Liberum Ratings? Não.A Liberum Ratings publica anualmente a lista de entidades que representam mais do que 5% do seu faturamento em seu Formulário do Anexo 13. Acesse o formulário no site www.liberumratings.com.br.
- A Liberum Ratings, seus analistas de classificação de risco de crédito ou demais pessoas envolvidas no processo de emissão de uma determinada classificação de risco, seus cônjuges, dependentes ou companheiros, tem, direta ou indiretamente, interesses financeiros e comerciais relevantes em relação à entidade avaliada? Não
- Os analistas de classificação de risco de crédito ou demais pessoas envolvidas no processo de emissão da classificação de risco tem vínculo com pessoa natural que trabalhe para a entidade avaliada ou parte a ela relacionada? Não
- Os procedimentos adotados para a emissão desta classificação de risco e emissão de relatório de rating estão enquadrados nos critérios estipulados no Código de Conduta desta Agência bem como nos seus procedimentos de Controles Internos e o Compliance.
- A estrutura da operação avaliada apresenta concentração superior a 50% em um único devedor e/ou coobrigado? Não
- Há informação suficiente para a análise dos principais aspectos de governança corporativa do devedor e/ou coobrigado da operação? Não
- Este relatório padrão foi desenvolvido com o suporte de técnicas avançadas de machine learning? Não

A Liberum Ratings Serviços Financeiros Ltda. (Liberum Ratings) emite seus pareceres, opiniões e demais materiais com base em informações encaminhadas por terceiros, dados que são considerados confiáveis e precisos. No entanto, há a possibilidade de erros de ordem humana, técnica ou de qualquer outra índole na elaboração e transmissão dessas informações. Nesses casos, a Liberum Ratings não faz nenhuma representação, nem avaliza, garante ou se responsabiliza - de forma explícita ou implícita – por erros ou omissões nos dados recebidos, ou, ainda, sobre a exatidão, completude, resultados, abrangência e integridade dos mesmos.

Também não se responsabiliza por erros, omissões, resultados de opiniões ou análises que derivem de tais informações. O processo de análise utilizado pela Liberum Ratings não compreende a auditoria ou a verificação sistemática de tais informações. Eventuais investigações para a checagem desses dados variam, dependendo de fatos e circunstâncias.

Sob nenhuma circunstância, a Liberum Ratings, seus diretores, empregados, prestadores de serviços ou agentes serão responsabilizados civilmente ou de qualquer outra forma por quaisquer danos diretos, indiretos ou compensações, incluindo, mas não se limitando, a perda de dinheiro, lucros ou good will; pelo tempo perdido durante o uso ou impossibilidade de uso do website ou durante o prazo necessário para avaliação das informações recebidas e na elaboração das análises e opiniões, divulgadas ou não em seu website; por ações ou decisões tomadas com base nas opiniões da Liberum Ratings e demais informações veiculadas pelo seu website; por erros em quaisquer circunstâncias ou contingências, de controle ou não da Liberum Ratings e de seus agentes, originados pela comunicação, análise, interpretação, compilação, publicação ou entrega de quaisquer informações contidas e/ou disseminadas pelo website da Liberum Ratings.

Os ratings e quaisquer outras opiniões emitidas pela Liberum Ratings, ou outros materiais, são disponibilizados em seu website (www.liberumratings.com.br). Tais publicações são meras opiniões e devem ser interpretadas como tal. De nenhum modo e sob nenhuma circunstância devem ser consideradas como fatos ou verdades sobre a capacidade de crédito do emissor ou ativo financeiro (de crédito ou de qualquer outra índole) avaliado. Portanto, não representam, de nenhuma forma, recomendação para aquisição, venda ou manutenção de ativos em portfólio. Desse modo, as avaliações emitidas pela Liberum Ratings não são, nem substituem, prospectos ou demais informações, obrigatórias ou não, fornecidas ou apresentadas aos investidores e seus agentes na venda ou distribuição de ativos financeiros. Em razão de mudanças e/ou indisponibilidade de informações tidas como necessárias para a emissão e descontinuidade do monitoramento do rating, ou outros fatores considerados pertinentes, as classificações de risco emitidas pela Liberum Ratings podem ser alteradas, suspensas ou retiradas a qualquer momento. Os ratings públicos emitidos pela Liberum Ratings são atualizados em seu website (www.liberumratings.com.br).

Na maior parte dos casos, os trabalhos realizados pela Liberum Ratings são remunerados pelos emissores, estruturadores ou garantidores dos ativos avaliados.

Liberum Ratings

contato@liberumratings.com.br
+55 (11) 3165-4222
Rua Bandeira Paulista, N° 530, Conjunto 53, Itaim Bibi
São Paulo - SP, CEP: 04532-001