

REAL INVESTOR FUNDO DE
INVESTIMENTO IMOBILIÁRIO
RINV11

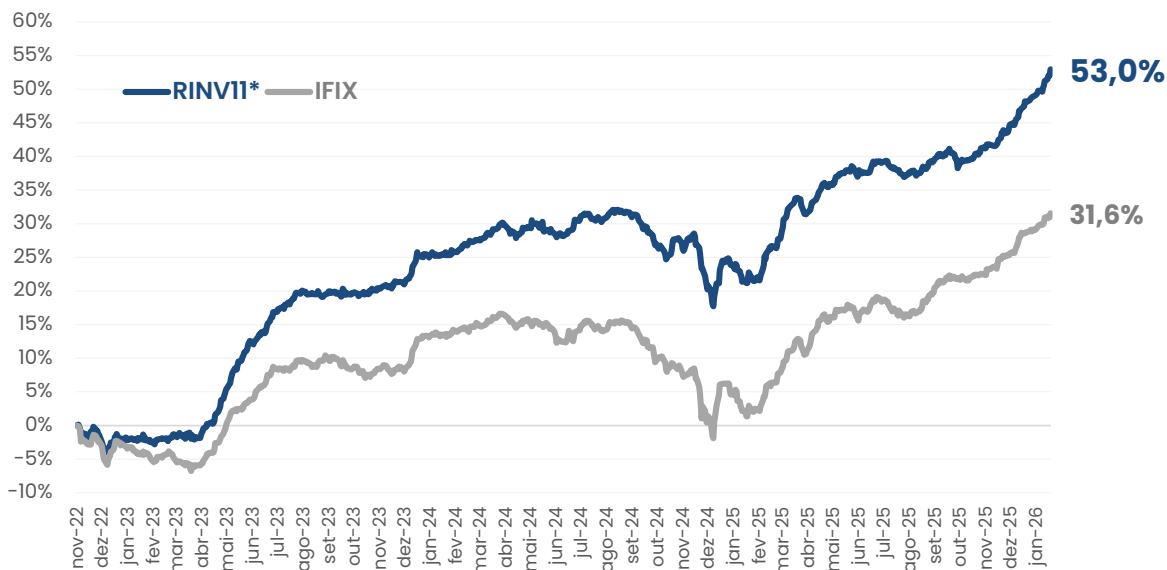
Relatório Mensal

JANEIRO 2026

COMENTÁRIOS DO GESTOR

Janeiro/26 foi novamente um mês bastante positivo para o RINV11, apresentando um retorno de +4,5% no período, desempenho superior ao IFIX, que avançou +2,3%. Desde o início, o Fundo totaliza +53,0% - ao passo em que o IFIX valorizou +31,6%.

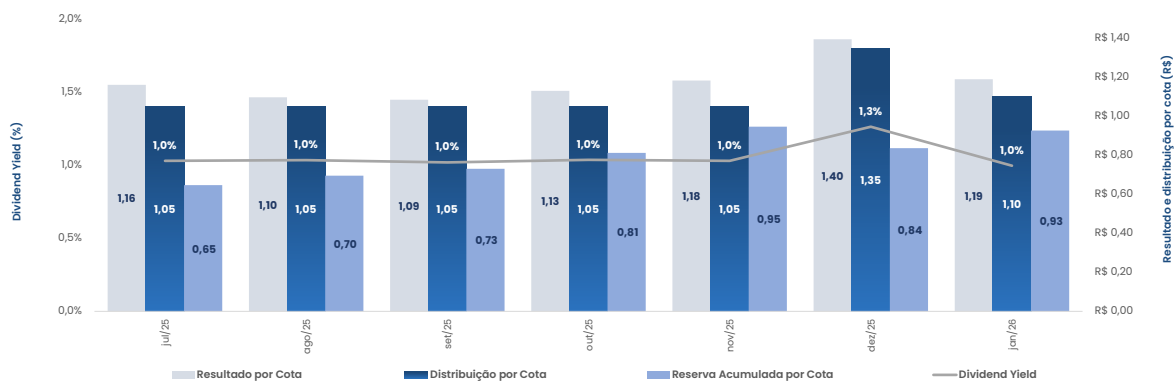
Resultado Acumulado RINV11 vs IFIX



*Retorno da cota patrimonial ajustada por dividendos
Período de 11/11/2022 a 30/01/2026

No mês, o Fundo distribuiu R\$1,10 por cota, representando um *dividend yield* de 1,0% sobre a cota patrimonial de fechamento do mês, de R\$110,37. Após a distribuição, o RINV11 acumula R\$0,93 por cota em reservas.

Resultado e Distribuição Mensal



Produção: Real Investor.

O principal vetor de resultado no mês foi a carteira de FIIs, que no total adicionou +3,7% de retorno. Dentro da classe, destacaram-se os fundos de recebíveis, beneficiados pela combinação entre dividendo elevado e compressão gradual dos preços, contribuindo com +2,6% – apesar dessa alta, os Fundos de nosso portfólio ainda negociam, em média, a 0,88x P/VPA. As ações do setor imobiliário também tiveram desempenho positivo, com +0,7%, enquanto a carteira de CRIs manteve sua trajetória de geração recorrente de renda, com estabilidade e disciplina de risco, agregando +0,1% no período.

A seguir, detalhamos os principais acontecimentos do mês e as movimentações realizadas nas carteiras, segmentadas por classe de ativo. Dentre os FIIs, destacamos os resultados obtidos pelo nosso maior segmento de alocação – os FIIs de recebíveis. Na carteira de ações, comentamos a alta bastante positiva observada no mês, acompanhando a recuperação mais ampla das empresas listadas. Por fim, apresentamos a evolução individual de cada um dos CRIs investidos pelo Fundo.

1. Cotas de Fundos Imobiliários (FIIs)

A classe de Fundos Imobiliários representava, ao final de janeiro, aproximadamente 76% do Patrimônio Líquido do RINVII e foi o principal vetor de resultado no mês, contribuindo com +3,7% para o desempenho do Fundo.

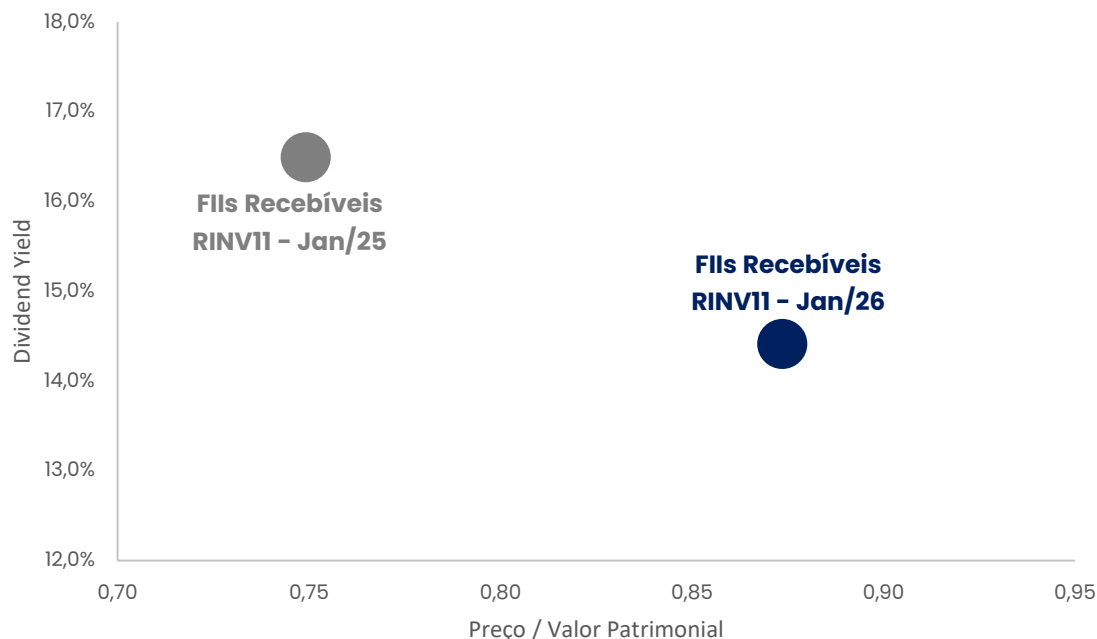
Ao longo dos últimos doze meses, temos observado um movimento gradual – porém consistente – de valorização na classe, após o período de descontos elevados que marcou boa parte de 2024 e 2025.

No relatório de janeiro/25 destacávamos que os FIIs negociavam a patamares que, em nossa avaliação, embutiam um excesso de pessimismo. À época, a combinação de juros elevados, fluxo vendedor persistente e ruídos regulatórios pressionava as cotas a níveis bastante descontados frente ao valor patrimonial e à renda efetivamente gerada pelos ativos. Reforçávamos então que ciclos se repetem – e que aquele ambiente, embora desconfortável, criava uma base fértil para retornos futuros.

O gráfico a seguir ajuda a ilustrar essa trajetória para os FIIs de recebíveis investidos pelo RINVII. Há aproximadamente um ano, a classe negociava próxima de 0,75x o valor patrimonial, com *dividend yields* ao redor de 16% a.a. Hoje, observamos os fundos negociando mais próximos de 0,88x o valor patrimonial, com *yields* entre 14% e 15% a.a. Parte relevante do retorno acumulado no período decorre

justamente dessa compressão de descontos — um movimento de convergência entre preço e valor que vínhamos antecipando.

Retorno total dos FoFs e Hedge Funds FIs desde nov/2022*



Fonte: Economática e BTG DTVM. Produção: Real Investor.

Importante destacar que essa reprecificação não foi acompanhada por deterioração dos fundamentos. Ao contrário: muitas carteiras foram estruturadas em um ambiente de juros elevados, travando spreads bastante atrativos, reforçando garantias e mantendo disciplina na alocação.

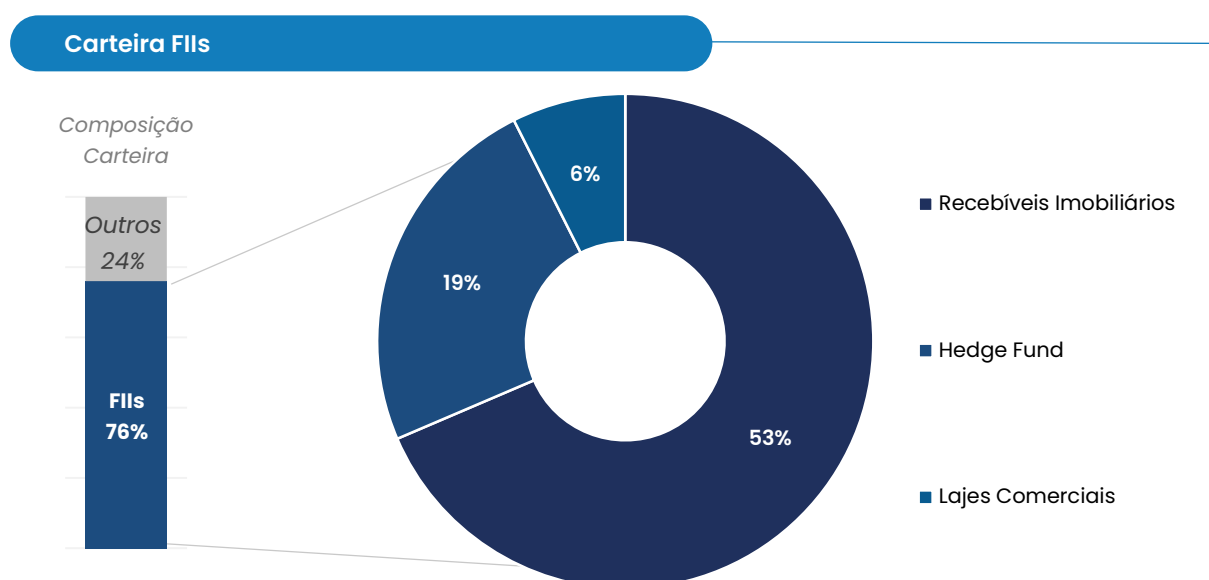
Mesmo após essa compressão parcial dos descontos, seguimos construtivos com os FIs de recebíveis. Entendemos que esta tende a ser a classe que primeiro se beneficiará de um eventual ciclo de queda de juros, por três razões principais:

- **Spreads ainda elevados:** grande parte dos portfólios foi formada a taxas contratadas altas garantindo um carregamento expressivo;
- **Reprecificação imediata a mercado:** diferentemente dos fundos de propriedades, cuja valorização depende de laudos periódicos, os FIs de recebíveis refletem instantaneamente no preço das cotas a redução da taxa de juros;

- **Posições ainda com desconto:** ainda encontramos alguns ativos, especialmente fora dos *bluechips* de mercado, que ainda possuem descontos de preço, incompatíveis com os fundamentos dos fundos.

Além dos fatores já mencionados, nossa equipe se dedica a analisar, com profundidade, cada operação que compõe os portfólios dos fundos investidos, buscando identificar assimetrias de valor ainda não refletidas nos preços. Aliado a isso, a gestão ativa nos permite capturar com agilidade movimentos pontuais de mercado. A combinação entre análise minuciosa e execução disciplinada é o que sustenta, ao longo do tempo, o diferencial de retorno que o RINVII vem entregando com consistência desde o seu início.

Ao final de janeiro, as principais posições em Fundos Imobiliários estavam distribuídas conforme abaixo:



2. Ações do Setor Imobiliário

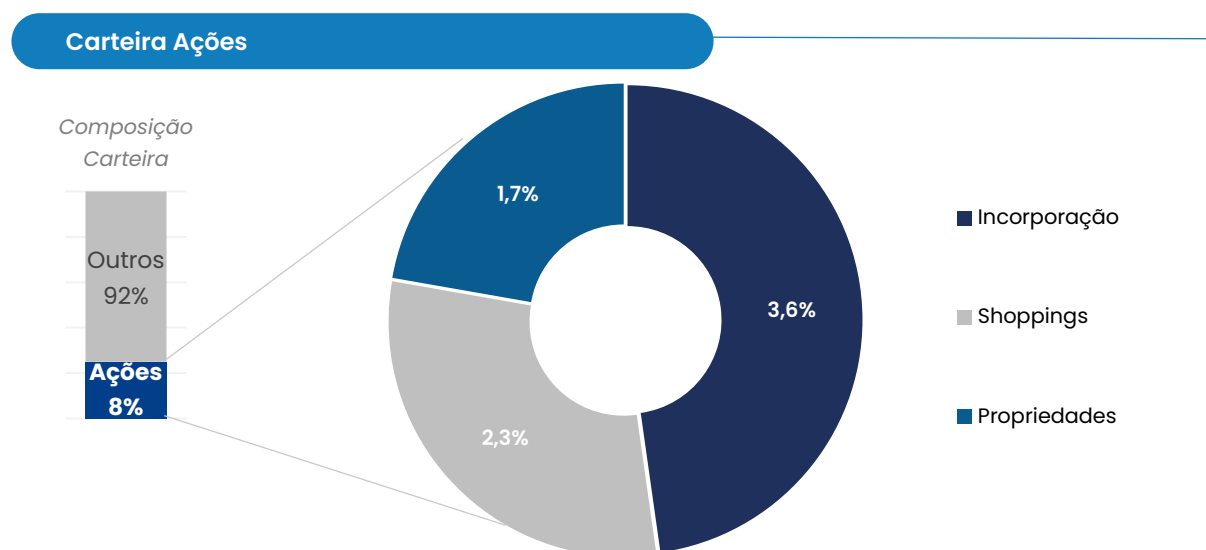
A carteira de ações apresentou uma forte valorização no mês, com alta média próxima de 8%, acompanhando o movimento positivo mais amplo das empresas do setor imobiliário listadas em Bolsa. Apesar de representar aproximadamente 8% do patrimônio líquido do RINVII ao final do período, a classe contribuiu com +0,7% para o retorno consolidado do Fundo no mês, evidenciando sua capacidade de gerar impacto relevante mesmo com alocação moderada.

Dentre os destaques, ressaltamos que a Allos (ALOS3) segue apresentando indicadores operacionais sólidos, que vêm sustentando boa geração de caixa e, conseqüentemente, de dividendos. A

companhia tem priorizado uma distribuição recorrente – com pagamentos recentes equivalente à aproximadamente 1,0% ao mês¹ – nível acima de boa parte dos FIIs listados de shoppings (cuja média é de 0,8%)². Esse movimento reforça uma característica que buscamos na classe: além do potencial de ganho de capital, a capacidade de geração de caixa recorrente, contribuindo diretamente para o resultado distribuível do Fundo.

1. Fonte: Economática. 2. Foram utilizados os FIIs de Shoppings com Patrimônio Líquido superior a R\$1,0 bi, e presença acima de 95% dos pregões nos últimos 60 dias sendo: XPML11, VISC11, HGBS11, HSML11, GZIT11, PMLL11 e GSF11. Fonte: Economática. Data-Base: 31/01/2026.

Ao término desse período, os principais segmentos em ações do setor imobiliário na carteira do RINV11 eram os seguintes:



3. Recebíveis

A carteira de recebíveis representava ao final de janeiro, 10% do PL do RINV11. Ao longo do mês não houve nenhuma nova integralização e as operações seguem conforme previsto.

Reforçamos que todas as nossas exposições permanecem individualmente limitadas a menos de 2% do patrimônio líquido do RINV11. A combinação entre estruturas com mitigantes de risco adequados, remunerações compatíveis com o risco assumido e a diversificação da carteira segue sendo o principal elemento de controle e diluição de riscos nesse segmento.

As características dos demais ativos seguem descritas abaixo:

CRI Balneário Búzios

Resumo	Financiamento de obras de loteamento em Armação de Búzios/RJ.		
	A operação possui (i) Cessão Fiduciária dos recebíveis, (ii) Alienação Fiduciária das Cotas da SPE, (iii) Fiança dos Sócios, (iv) Fundo de Reserva de 2 PMTs. O TVO (Termo de Verificação de Obra) foi emitido em janeiro/25 e conta com 94% de vendas.		
Taxa	IPCA + 13,0% a.a.	% PL RINV11	1,5%
Setor	Residencial Classe Média	Prazo Médio	3,4 anos
Vencimento	jul/34	Securitizadora	Leverage
LTV	31%	IF	24G1888841 e 24G1954918



CRI UNIQ

Resumo	Financiamento de obras de empreendimento residencial em Goiânia/GO. A operação conta com (i) Alienação Fiduciária da matrícula do empreendimento, (ii) Cessão Fiduciária de recebíveis das unidades, (iii) Alienação Fiduciária das Cotas da SPE, (iv) Fundos de Reservas e Obras, (v) Aval dos sócios. As obras estão 43% concluídas e 89% das unidades Vendidas.		
Taxa	IPCA + 10,5% a.a.	% PL RINV11	1,5%
Setor	Residencial Classe Média	Prazo Médio	2,4 anos
Vencimento	nov/28	Securitizadora	Habitasec
LTV (Sênior)	40%	IF	24K3051531



CRI Franco Ribeiro

Resumo	Financiamento de obras de empreendimento residencial vertical em Goiânia/GO. Conta com (i) Alienação Fiduciária das cotas da SPE, (ii) AF da matrícula do empreendimento, (iii) Cessão Fiduciária de recebíveis das unidades, (iv) aval dos sócios e (v) fundo de reserva de 3 meses de juros. O empreendimento possui 99% de obras avançadas e 73% de vendas.		
Taxa	IPCA + 11,5% a.a.	% PL RINV11	1,3%
Setor	Residencial Classe Média	Prazo Médio	1,2 anos
Vencimento	jun/27	Securitizadora	Habitasec
LTV	67%	IF	24F2418658



CRI Pinheiro de Sá

Resumo	Financiamento de empreendimento residencial em Serra/ES. A operação conta com (i) Alienação Fiduciária da matrícula do empreendimento, (ii) AF das cotas da SPE, (iii) Cessão Fiduciária de recebíveis das unidades, (iv) aval da Incorporadora e sócios, (v) fundo de reserva de 3 meses de juros. As obras estão 99% concluídas e 69% das unidades estão vendidas.		
Taxa	IPCA + 12,5% a.a.	% PL RINV11	1,3%
Setor	Residencial Classe Média	Prazo Médio	1,4 anos
Vencimento	out/27	Securitizadora	True
LTV	65%	IF	24G2828590



CRI Quaresmeira

Resumo Antecipação de recebíveis do loteamento Parqville Quaresmeira em Trindade/GO. Garantias: (i) Cessão Fiduciária de 80% dos recebíveis, (ii) Aval dos sócios, (iii) Fundo de Reservas de 3 PMTs e (iv) Alienação Fiduciária das Cotas da SPE. As obras foram concluídas em maio/23 e conta com 84% das unidades vendidas.



Taxa	IPCA + 11,0% a.a.	% PL RINV11	1,0%
Setor	Residencial Classe Média/Alta	Prazo Médio	1,6 anos
Vencimento	jan/32	Securitizedora	Virgo
LTV	24%	IF	21C0528435 e 21C0830878

CRI THL Sol Nascente

Resumo Antecipação de carteira de empreendimentos em Guaratinguetá e Taubaté (SP). Garantias: (i) Alienação Fiduciária estoques, (ii) Alienação Fiduciária cotas das SPEs, (iii) Cessão Fiduciária recebíveis com valor presente mínimo de 125% do saldo devedor, (iv) aval dos sócios, fundos de reserva de garantia, e de obras. Três dos empreendimentos já estão concluídos e o Condomínio Sol Nascente possui 90% de evolução de obras e 90% vendido.



Taxa	Leverage	% PL RINV11	24J5057179
Setor	Loteamento	Prazo Médio	5,1 anos
Vencimento	fev/33	Securitizedora	Leverage
LTV	Antecipação de Carteira	IF	24J5057179

CRI Vanguarda

Resumo Financiamento de duas obras em Teresina-PI. Garantias: (i) Cessão Fiduciária de recebíveis, (ii) Alienação Fiduciária das matrículas dos empreendimentos e (iii) aval dos sócios. Os empreendimentos – Jonathas Nunes, já concluído, possui 54% de vendas, e o Dom Severino tem 75% de obras e 73% de vendas realizadas.



Taxa	INCC + 11,0% a.a.	% PL RINV11	0,8%
Setor	Residencial Classe Média	Prazo Médio	-
Vencimento	ago/25	Securitizedora	Casa de Pedra
LTV	100%	IF	22G1233041

CRI FGR

Resumo Financiamento de obras de loteamento Senador Canedo/GO. Conta com (i) Alienação Fiduciária das cotas da SPE, (ii) Cessão Fiduciária de recebíveis das unidades, (iii) aval dos sócios, (iv) fundo de reserva de R\$1,5 milhões e (v) fundo de despesas. O empreendimento possui 65% de obras e 99% de vendas.



Taxa	IPCA + 10,0% a.a.	% PL RINV11	0,6%
Setor	Residencial Classe Média/Alta	Prazo Médio	7,6 anos
Vencimento	set/41	Securitizedora	Canal
LTV	63%	IF	24I2268708

CRI Credlar

Resumo Aceleração de obras antes dos pagamentos via Crédito Associativo da CEF. Garantias: (i) Resultado da incorporadora referente ao Residencial Chopin, em Praia Grande, que possui 320 unidades e VGV de R\$ 110mi. As obras estão 100% concluídas e 53% das unidades vendidas; (ii) imóvel em Alienação Fiduciária superior a 150% do saldo devedor; (iii) Fundo de reserva de R\$200 mil; (iv) aval dos sócios da Incorporadora.



Taxa	IPCA + 13,0% a.a.	% PL RINV11	0,5%
Setor	Residencial Classe Média	Prazo Médio	0,5 anos
Vencimento	jun/28	Securitizadora	Província
LTV	13%	IF	22D1248921

CRI Frizzo

Resumo Antecipação de carteira de recebíveis de quatro loteamentos em Viamão e Porto Alegre (RS). Há como garantia: (i) cessão fiduciária dos recebíveis, cujo valor presente equivale a 134% do saldo devedor; (ii) Alienação Fiduciária de 193 unidades dos empreendimentos, além do (iii) aval dos sócios da Frizzo Empreendimentos Imobiliários.



Taxa	IPCA + 11,5% a.a.	% PL RINV11	0,5%
Setor	Loteamento	Prazo Médio	2,6 anos
Vencimento	jan/31	Securitizadora	Rock Securitizadora
LTV	61%	IF	25J3005313

CRI Real Supermercados

Resumo Financiamento da 5ª loja da rede Real Supermercados, em Altinópolis/SP, com obras já finalizadas. Conta com (i) Alienação Fiduciária da 4ª loja do grupo com valor de avaliação superior a 170% do saldo devedor, (ii) Cessão Fiduciária de recebíveis em conta Escrow, com o mínimo de R\$200 mil, superior ao valor da PMT mensal de juros, (iii) fundo de reserva de 2 parcelas de juros e (iv) aval dos sócios e holding patrimonial do grupo.



Taxa	CDI + 5,0% a.a.	% PL RINV11	0,3%
Setor	Corporativo – Varejo	Prazo Médio	2,3 anos
Vencimento	jul/33	Securitizadora	Canal
LTV	48%	IF	23F1523286

Ao término de janeiro, as operações de CRI e suas principais características na carteira do RINVII eram os seguintes:

Carteira CRIs

Ativo	Segmento	Emissor	IF	LTV	Remuneração	Prazo Médio	% PL
CRI Balneário Búzios	Antecipação de Carteira	Leverage	24G1888841 e 24G1954918	31%	IPCA + 13,0% a.a.	3,4 anos	1,5%
CRI Uniq	Financiamento de Obra	Habitasec	24K3051531	40%	IPCA + 10,5% a.a.	2,4 anos	1,5%
CRI Franco Ribeiro	Financiamento de Obra	Habitasec	24F2418658	67%	IPCA + 11,5% a.a.	1,2 anos	1,3%
CRI Pinheiro de Sá	Financiamento de Obra	True	24G2828590	65%	IPCA + 12,5% a.a.	1,4 anos	1,3%
CRI Quaresmeira	Antecipação de Carteira	Virgo	21C0528435 e 21C0830878	24%	IPCA + 11,0% a.a.	1,6 anos	1,0%
CRI THL Sol Nascente	Antecipação de Carteira	Leverage	24J5057179	66%	IPCA + 11,5% a.a.	5,1 anos	1,0%
CRI Vanguarda	Financiamento de Obra	Casa de Pedra	22G1233041	100%	INCC + 11,0% a.a.	-	0,8%
CRI FGR	Antecipação de Carteira	Canal	24I2268708	63%	IPCA + 10,0% a.a.	7,6 anos	0,6%
CRI Credlar	Corporativo	Província	22D1248921	13%	IPCA + 13,0% a.a.	0,5 anos	0,5%
CRI Frizzo	Antecipação de Carteira	ROCK	25J3005313	61%	IPCA + 11,5% a.a.	2,6 anos	0,5%
CRI Real Supermercados	Corporativo	Canal	23F1523286	48%	CDI + 5,0% a.a.	2,3 anos	0,3%
				52%	Inflação + 11,6% a.a. CDI + 5,0% a.a.	2,5 anos	10,0% 0,3%

Carteira consolidada

O patrimônio do Fundo, ao final do mês de janeiro de 2026, ficou distribuído da seguinte forma:

FII 78%	Classe	Setor	% PL
	FII	Recebíveis Imobiliários	53,3%
	FII	Hedge Fund	18,7%
	FII	Lajes Comerciais	5,8%
CRI 10%	Classe	Segmento	% PL
	CRI	Financiamento de Obra	5,5%
	CRI	Antecipação de Carteira	4,0%
	CRI	Corporativo	0,8%
Ações 8%	Classe	Setor	% PL
	Ação	Incorporação	3,6%
	Ação	Shoppings	2,3%
	Ação	Propriedades	1,7%
Caixa 4%	Classe	Segmento	% PL
	Caixa	Fundos de Renda Fixa	4,3%

Demonstração de resultado

Ao longo de janeiro/26, foi realizado R\$1,19 de resultado por cota, dos quais serão distribuídos R\$1,10 aos cotistas de RINVII. Após esse evento, o RINVII acumula R\$0,93 de reserva por cota em reservas.

Resultado Real Investor FII (R\$)							
	ago/25	set/25	out/25	nov/25	dez/25	jan/26	Desde o Início *
Receitas – Fils	3.093.605	2.823.954	2.827.890	2.582.453	3.831.564	4.046.206	67.092.199
<i>Dividendos</i>	3.277.854	3.143.231	3.207.014	3.458.795	3.549.677	3.994.431	66.543.459
<i>Ganho de Capital</i>	(184.249)	(319.277)	(379.124)	(876.342)	281.887	51.775	548.740
Receitas – Ações	348.863	608.853	550.170	1.278.058	1.655.757	352.631	12.343.352
<i>Dividendos</i>	17.204	79.125	13.884	437.266	1.339.143	86.983	4.728.325
<i>Ganho de Capital</i>	331.659	529.728	536.285	840.793	316.614	265.648	7.615.028
Receitas – CRIs	477.340	453.742	640.700	533.933	480.264	455.539	7.409.161
<i>Juros</i>	399.019	373.456	330.785	359.806	436.938	369.816	5.706.075
<i>Correção Monetária</i>	78.321	80.287	309.916	174.126	43.326	85.723	1.596.595
Receitas – Caixa	39.227	51.550	68.108	165.478	204.193	215.949	2.362.757
Receitas – Total	3.959.034	3.938.100	4.086.869	4.559.922	6.171.779	5.070.326	89.207.470
Despesas	(358.088)	(377.007)	(376.345)	(426.779)	(689.339)	(395.206)	(9.028.446)
<i>Administrativas</i>	(299.333)	(292.726)	(291.136)	(295.764)	(615.724)	(350.423)	(6.837.295)
<i>Operacionais</i>	(58.755)	(84.282)	(85.209)	(131.016)	(73.615)	(44.782)	(2.191.150)
Resultado	3.600.947	3.561.092	3.710.523	3.884.501	5.482.440	4.675.120	79.930.383
Resultado por Cota	R\$ 1,10	R\$ 1,09	R\$ 1,13	R\$ 1,18	R\$ 1,40	R\$ 1,19	R\$ 46,89
<i>Rendimentos Distribuídos</i>	3.443.509	3.443.509	3.443.509	3.443.509	5.301.531	4.319.766	75.745.890
Distribuição por Cota	R\$ 1,05	R\$ 1,05	R\$ 1,05	R\$ 1,05	R\$ 1,35	R\$ 1,10	R\$ 43,68
Reserva Acumulada	2.282.178	2.399.761	2.666.776	3.107.768	3.288.678	3.644.032	
Reserva Acumulada por Cota	0,70	0,73	0,81	0,95	0,84	0,93	
Quantidade de Cotas	3.279.532	3.279.532	3.279.532	3.279.532	3.927.060	3.927.060	

Objetivo do Fundo

Gerar ganho de capital e obtenção de renda a partir da alocação em (i) Recebíveis, (ii) Cotas de FIs, (iii) Ações e outros ativos ligados ao mercado imobiliário.

Razão Social

REAL INVESTOR FUNDO DE INVESTIMENTO IMOBILIÁRIO RESPONSABILIDADE LIMITADA



Ticker de Negociação:

RINV11



CNPJ

44.625.612/0001-45



Data de Início do Fundo

11/11/2022



Prazo de Duração

Indeterminado



Patrimônio Líquido

R\$ 433.434.266,99



Cotas Emitidas

3.927.060



Valor Cota a Mercado (30/01/2026)

R\$ 111,80



Patrimônio/Cota

R\$ 110,37



Taxa de Administração

1,00% a.a.



Taxa de Performance

15% sobre IPCA + Yield IMA-B 5



Custodiante

Banco BTG Pactual S.A.



Administrador

BTG Pactual S.A. DTVM



Data-Com

9º Dia Útil



Data de Pagamento

14º Dia Útil

Glossário

Cap rate: abreviação do termo “capitalization rate” ou taxa de capitalização. É uma métrica utilizada no mercado imobiliário para calcular o retorno anual da renda dos imóveis sobre seu valor de mercado.

Cota Patrimonial: representação do valor financeiro de uma cota dentro do patrimônio líquido do fundo.

Cota Valor de Mercado: valor da cota no mercado secundário na data de fechamento do relatório.

Covenant: cláusula contratual, que estabelece condições e restrições que o devedor precisa cumprir ao longo da operação, visando proteger os interesses dos credores e garantir que as condições financeiras do devedor seguem conforme estipulado.

Data-Com: a data-com é a data até a qual o investidor precisa ser cotista do fundo para ter direito ao recebimento dos dividendos anunciados. Após essa data, os investidores que adquirirem cotas do fundo não terão direito ao rendimento referente ao anúncio feito na data-com.

Dividend Yield: rentabilidade relativa dos rendimentos pagos aos cotistas do fundo. É calculado pela divisão do rendimento sobre a cota valor de mercado.

High grade: são títulos de renda fixa que possuem baixo risco de crédito, correspondendo a uma menor taxa de retorno.

High yield: são títulos de renda fixa com maior risco de crédito e que proporcionam, portanto, uma remuneração com prêmio sobre títulos de menor risco. É comum que essas estruturas tenham um conjunto de garantias, com o objetivo de ponderar o risco da empresa devedora.

Loan-to-value (LTV): compreende o valor da dívida em relação ao valor da garantia. Quanto menor o LTV, menor é o risco da operação.

Middle Risk: são títulos com um grau de risco e rentabilidade intermediários entre o *high grade* e o *high yield*. Possuem uma rentabilidade mais atrativa do que os ativos *high grade*, e com um grau de risco inferior aos *high yield*. É comum que essas estruturas tenham um conjunto de garantias que visam ponderar o risco da empresa devedora.

Valor Geral de Vendas (VGV): valor potencial das unidades que compõem o empreendimento.

CONTATO:

www.realinvestor.com.br

ri@realinvestor.com.br

 +55 43 3025-2191

Siga nossas redes sociais



Londrina/PR

Av. Ayrton Senna da Silva, 600
Ed. Torre de Siena
21º Andar
Gleba Palhano
+55 43 3025-2191

São Paulo/SP

Rua Iguatemi, 192
Ed. Iguatemi Offices Building
Sala 151
Itaim Bibi
+55 11 2050-5199

As informações contidas nesta apresentação não podem ser consideradas como única fonte de informações no processo decisório do investidor, que, antes de tomar qualquer decisão, deverá realizar uma avaliação minuciosa do produto e respectivos riscos, face aos seus objetivos pessoais e ao seu perfil de risco ("Suitability"). RENTABILIDADE PASSADA NÃO REPRESENTA GARANTIA DE RENTABILIDADE FUTURA. Assim, não é possível prever o desempenho futuro de um investimento a partir da variação de seu valor de mercado no passado. FUNDOS DE INVESTIMENTO NÃO CONTAM COM GARANTIA DO ADMINISTRADOR, DO GESTOR, DE QUALQUER MECANISMO DE SEGURO OU FUNDO GARANTIDOR DE CRÉDITO - FGC. LEIA O PROSPECTO E O REGULAMENTO ANTES DE INVESTIR.



Administração Fiduciária



Gestão de Recursos