

PÁTRIA

Relatório Gerencial

PLCA11

Pátria Crédito Agro
FIAGRO RL

Crédito

Dezembro 2025

PLCA11 | Pátria Crédito Agro Fiagro RL

CNPJ: 41.272.747/0001-86

 **31** de dezembro




Destaques da Carteira

30 Número de ativos (ex-caixa) na Carteira	R\$1,00/cota Último Rendimento	97,1% - CDI 2,9% - Pré-fixado Indexadores (parte alocada)
1,87 Duration (anos) da Carteira (parte alocada ex-caixa)	CDI + 2,99% a.a. Spread dos Ativos Investidos (parte alocada ex-caixa)	CDI + 1,75% a.a. Spread Médio Marcado a Mercado (considerando caixa)

Comentários do Gestor

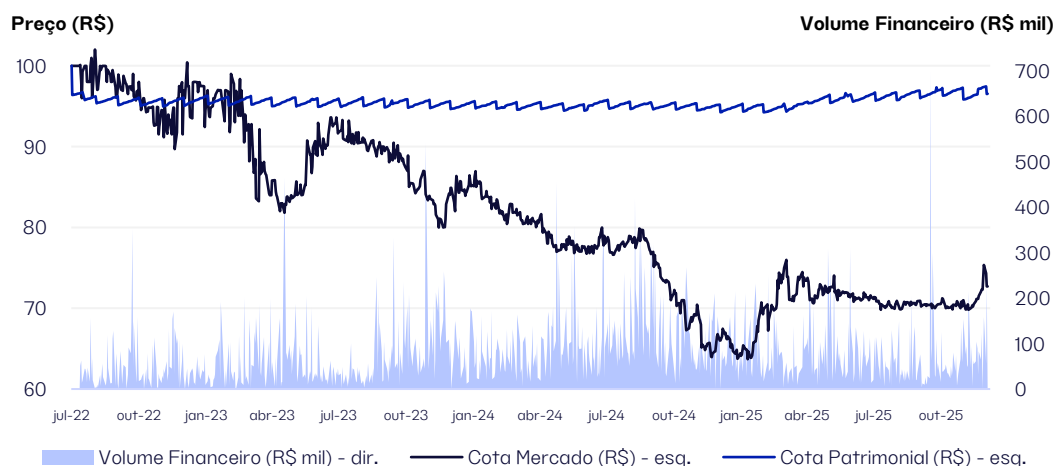
No mês de dezembro, o **Fundo registrou resultado contábil de R\$ 1,74 por cota**, fez a distribuição de R\$ 1,00 por cota e recompôs a reserva a distribuir, atingindo o patamar de **R\$ 1,21 por cota**. Esse montante reforça a previsibilidade das distribuições futuras tornando o fundo cada vez mais estável.

No âmbito da carteira, **duas operações foram concluídas em dezembro**, direcionando parte da posição em caixa para novos investimentos:

Empresa	Volume	Taxa	Descrição	Vencimento
 	R\$ 4,0 MM	CDI + 5,0% ao ano	Cooperativa brasileira fundada em 1970, com sede em Marechal Cândido Rondon (PR). Presença no Paraná e Mato Grosso do Sul, com mais de 7 mil associados. Maior acionista da Frimesa, sediada em Medianeira (PR), e top 5 maiores empresas do país suínos e laticínios. O CRA conta com contrato Take or Pay com a Frimesa.	Dez/30
	R\$ 5,5 MM	CDI + 3,0% ao ano	Sede em Rio Verde (GO), atua num ecossistema integrado de energia renovável, fornecendo cavaco de eucalipto para geração de energia. Clientes de grandes indústrias de etanol de milho, alimentos e trading. O CRA investido conta com garantias que representam 95% do saldo devedor, principalmente AF de imóveis e cessão fiduciária de contratos com ADM Trading e Inpasa.	Set/29

A gestão segue atenta às oportunidades no setor, buscando ativos que apresentem boa relação risco vs. retorno para a alocação do caixa remanescente. Informações adicionais sobre o portfólio e as perspectivas da equipe estão disponíveis na página seguinte. Permanecemos à disposição por meio de nosso e-mail de relações com investidores: ir.credit@patria.com.

Volume Médio Diário de Negociação e Preço das Cotas



Objetivo do Fundo

O Pátria Crédito Agro Fiagro RL (PLCA11) tem como objetivo obter rendimentos por meio de investimento em ativos ligados às cadeias produtivas do agronegócio.

Informações Gerais

Início das atividades:

O fundo iniciou suas atividades no final do mês de julho de 2022, através de uma emissão ICVM 400.

Patrimônio Líquido:

R\$ 53.773.235,25

Quantidade de Cotas:

557.019

Valor Patrimonial da Cota:

96,54

Valor de Mercado da Cota:

72,71

Rendimento Mensal:

R\$ 1,00/cota

Pagamento em 15/01/2026

Taxa de Administração e Gestão:

1,15%

Taxa de Performance:

10% do que exceder o CDI

Gestor do Fundo:

Patria Investimentos Ltda.

Administrador:

Banco Genial S.A.

plca11.com

Contato: ir.credit@patria.com



PLCA11 | Pátria Crédito Agro Fiagro RL

Comentários sobre o Portfólio

Após aproximadamente seis meses da transferência da gestão para o Pátria, já é possível observar **algumas mudanças em relação ao fechamento de junho**. Entre os meses, **a posição em caixa foi reduzida de 27% para 23%**, mesmo com **amortizações que totalizaram aproximadamente R\$ 15 milhões (28% do fundo)**, envolvendo ativos como Alcoeste, Dacalda, Fazendão, JBS, Atacadão, Girassol e Pesa. Paralelamente, a equipe de gestão investiu em **sete novas operações, somando cerca de R\$ 19 milhões em alocações**, o que contribuiu para **melhoria do carregamento do portfólio**.

Outro ponto de destaque foi a **recomposição da reserva de dividendos**, que passou de **R\$ 0,22 em junho para R\$ 1,21 em dezembro**, reforçando a previsibilidade das distribuições. No mesmo intervalo, **a taxa dos ativos ex-caixa evoluiu de CDI+2,45% ao ano para CDI+2,99% ao ano**, enquanto a **taxa consolidada, com a posição em caixa, saiu de CDI+1,10% ao ano para CDI+1,75% ao ano**, impacto gerado através das novas alocações com melhor relação risco-retorno e instrumentos de liquidez mais eficientes. Mais detalhes sobre a evolução nos últimos meses estão na próxima página.

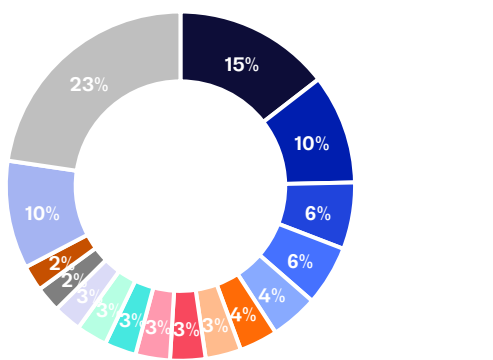
Sobre novas alocações, o time de gestão atualmente está **analisando 4 potenciais operações, sendo 1 operação já em estágio final de aprovação**. Além disso, outras oportunidades estão em fase inicial de negociação. Todas as operações que estão sendo analisadas tem o DNA de investimentos do Patria, são operações originadas pelo time de gestão ou parceiros próximos e que contam com a participação do time de gestão no processo de estruturação, a fim de reforçar os mecanismos de proteção ao investidor.

Em relação ao portfólio atual, como principais comentários, o FIAGRO-FIDC de Cotribá, a operação pulverizada lastreada em recebíveis permanece adimplente com suas obrigações pecuniárias. A exposição de 2,2% do PL do Fundo, não é impactada diretamente por qualquer evento de RJ ou RE. Além disso, está em negociação potenciais reforços na estrutura. Sobre o CRA Sempre Sementes, posição que representa 2,3% do PL do Fundo, uma assembleia entre investidores do CRA está em andamento para rediscutir a estrutura. Manteremos os investidores informados sobre essas operações.

Por fim, o Fundo fez uma distribuição em Dezembro corresponde a um **dividend yield de 1,41% no mês (18,28% anualizado)** considerando a **cota a mercado**, e **1,04% no mês (13,27% anualizado)** pela **cota patrimonial**. Os rendimentos permanecem **isentos de imposto de renda para investidores pessoa física**, conforme legislação vigente.

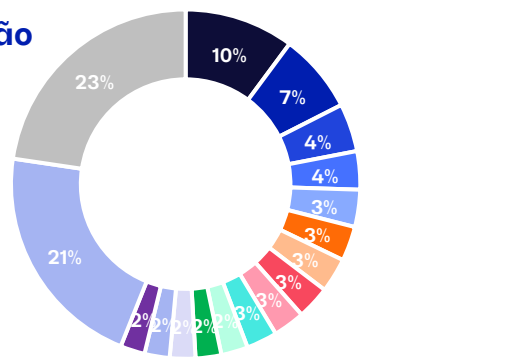
Detalhes do Portfólio

Setores de Atuação



- Cooperativa
- Distribuição de Bebidas
- Locação de Veículos
- Financeiro Agro
- Fibra
- Biocombustível
- Indústria de Embalagens
- Outros (7 setores)
- Florestal
- Sucrenergético
- Indústria Alimentícia
- Distribuição de Combustíveis
- Frigorífico
- Higiene e Beleza
- Sementeira
- Caixa

Diversificação do Portfólio

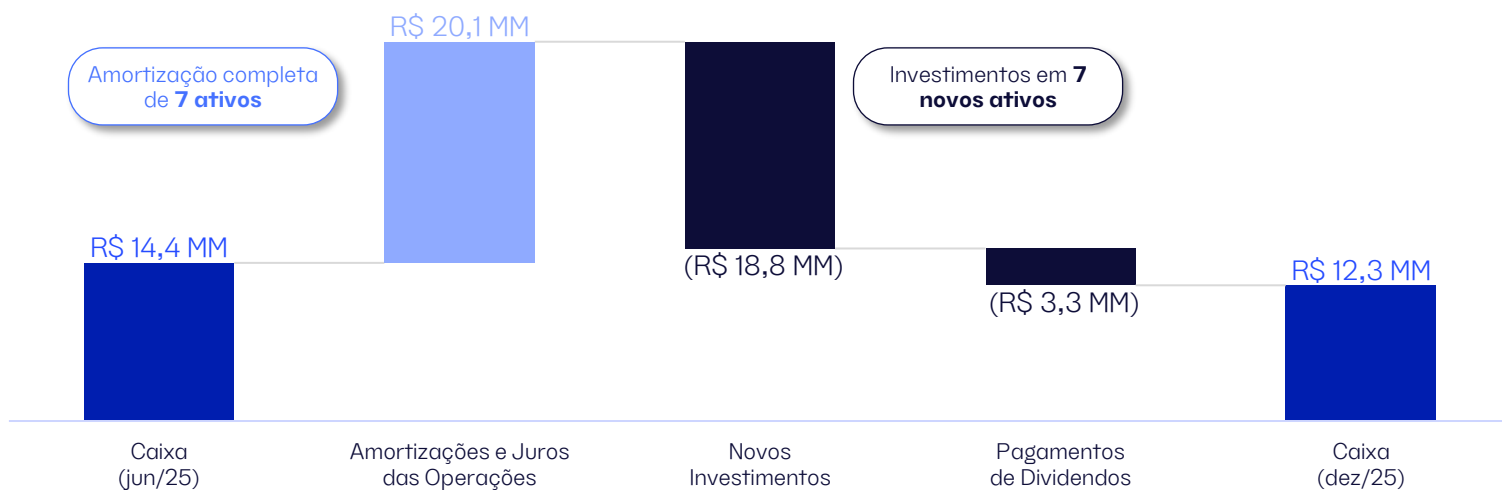


- Comber
- Copagrill
- Sorocaba Refrescos
- J.Macêdo
- Localiza
- Lar Cooperativa
- Irani
- Dacalda
- JBS
- FS Florestal
- Grupo JB
- Copobrás
- Sempre AgTech
- Ipiranga II
- Cresol
- Outros (14 ativos)
- Caixa

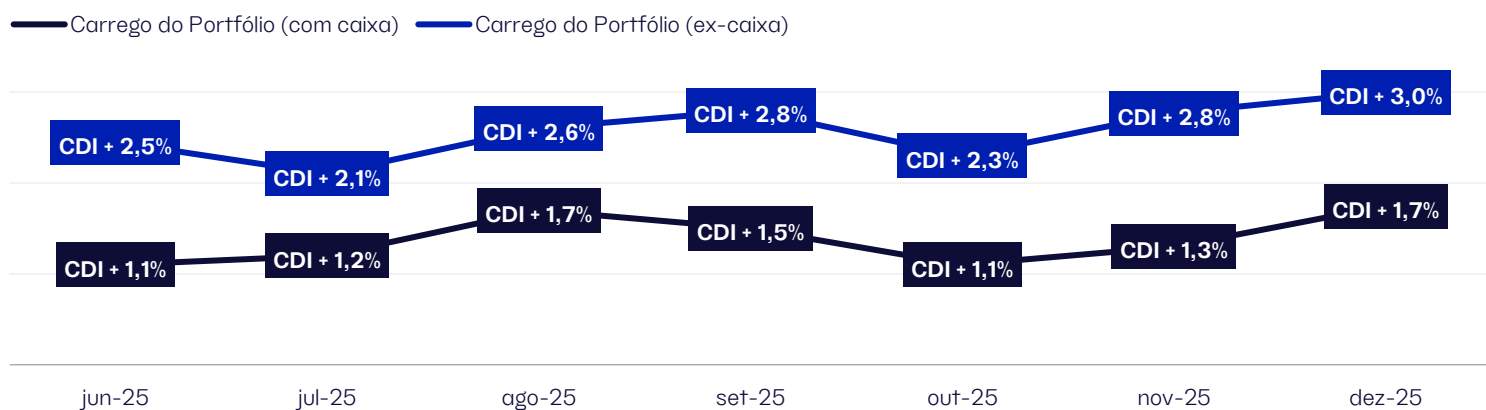
PLCA11 | Pátria Crédito Agro Fiagro RL

Com a aprovação em assembleia, o Patria assumiu a gestão em 22 de julho de 2025. Desde então, a nova gestão vem trabalhando para **otimizar o carregado do portfólio**, manter a **entrega consistente de dividendos**, **reduzir a posição em caixa** e, conseqüentemente, **diminuir o desconto entre a cota patrimonial e a cota de mercado**. Nos primeiros meses sob a gestão do Patria, já foram alcançados resultados relevantes, que destacamos a seguir.

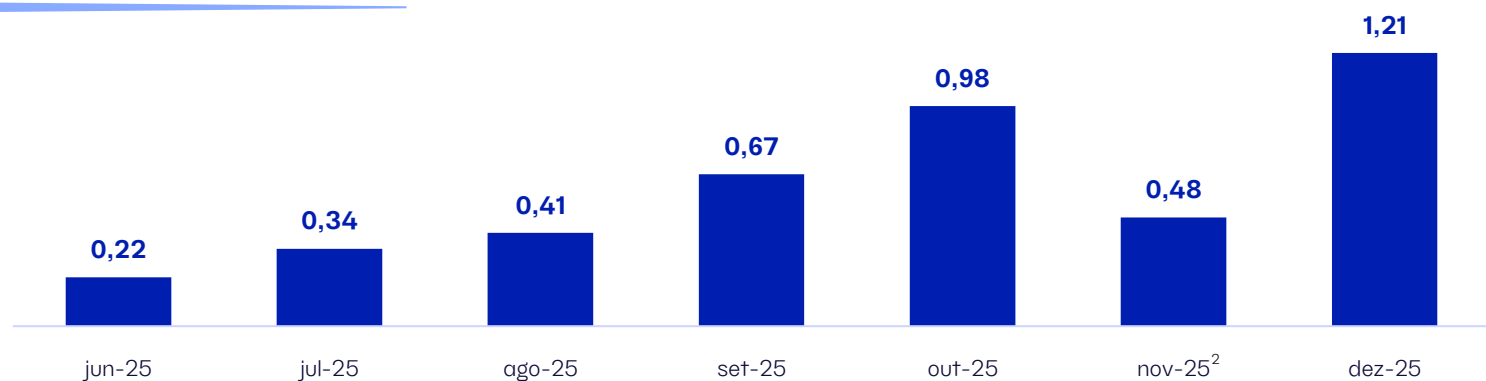
Alocações Realizadas pelo time de gestão entre jun/25 e dez/25



Carrego Bruto do Portfólio entre os meses¹



Evolução da Reserva de Dividendos (R\$/cota)



Este material é meramente informativo e não considera os objetivos de investimento, a situação financeira ou as necessidades individuais de um ou de determinado grupo de investidores. Recomendamos a consulta de profissionais especializados para decisão de investimentos. Fundos de Investimento não contam com a Garantia do Administrador, do Gestor, de qualquer mecanismo de seguro, ou, ainda, do Fundo Garantidor de Crédito – FGC. Rentabilidade obtida no passado não representa garantia de rentabilidade futura. Ao investidor é recomendada a leitura cuidadosa do prospecto ou do regulamento do Fundo de Investimento antes de aplicar seus recursos. As informações e conclusões contidas neste material podem ser alteradas a qualquer tempo, sem que seja necessária prévia comunicação. Este material não pode ser copiado, reproduzido ou distribuído sem a prévia e expressa concordância da Pátria Investimentos Ltda. Para maiores informações, consulte nosso time de relacionamento.

1. O carregado bruto do portfólio considera a taxa de aquisição dos ativos no gráfico comparativo. 2. Resultado de novembro impactado por uma marcação que foi compensada no resultado de dezembro.

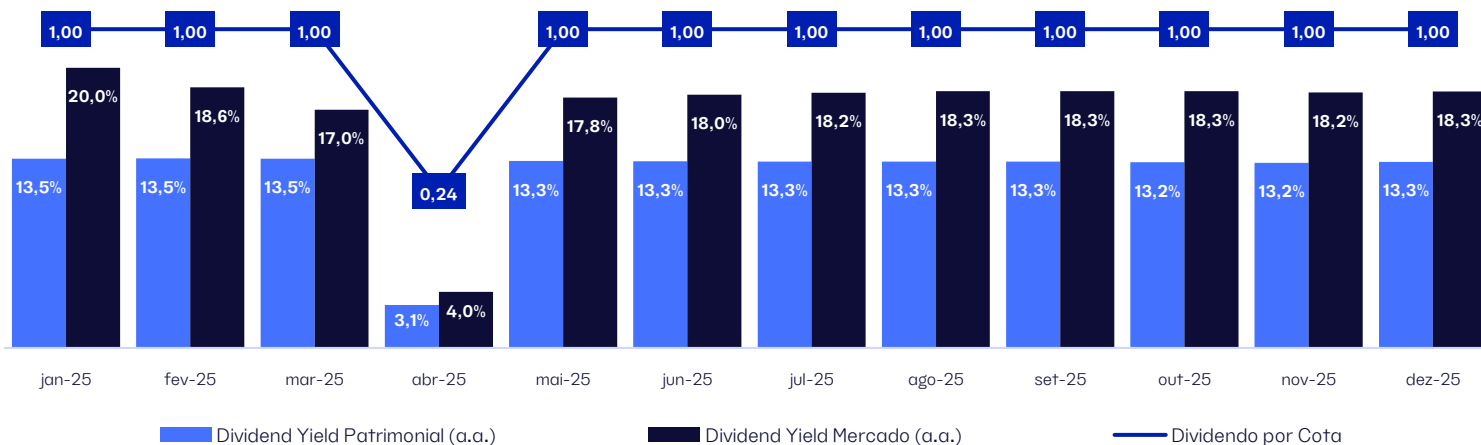
PLCA11 | Pátria Crédito Agro Fiagro RL

Demonstrativo de Resultado (DRE)

Para realizar a contabilização de resultados do mês, são considerados os rendimentos dos ativos em carteira. Além disso, as vendas de ativos com ganho de capital também são apuradas. Posteriormente, é feita a dedução das taxas de gestão, administração, custódia, impostos e demais custos de manutenção do fundo. Os resultados aqui apresentados são apurados pelo regime de competência:

Distribuição dos Resultados (R\$)	Dezembro/2025
Receita dos ativos (CRAs, CRIs, LCAs, demais operações e liquidez)	1.047.352
Total Receitas	1.047.352
Taxa de Gestão e Adm.	-53.974
Impostos	-20.357
Outras Despesas	-8.919
Total Despesas	-83.251
Lucro Líquido	964.102
Lucro Líquido por Cota	1,73
Lucro Distribuído	557.019
R\$ / cota Distribuído	1,00
% Distribuído	57,8%
Reserva Acumulada no Fundo (R\$ / cota)	1,21

Histórico de Dividendos nos Últimos 12 meses¹



Sensibilidade de Retornos (considerando o dividendo de R\$1,00 do mês)

Cota Mercado	70,50	71,00	71,50	72,00	72,50	72,71	73,00	73,50	74,00	74,50	75,00
Yield Líquido (CDI +) a.a.	3,06%	2,94%	2,82%	2,70%	2,58%	2,53%	2,47%	2,35%	2,24%	2,13%	2,03%
Yield Líquido Gross-Up² (CDI +) a.a.	5,89%	5,74%	5,60%	5,46%	5,33%	5,27%	5,19%	5,06%	4,93%	4,80%	4,67%

PLCA11 | Pátria Crédito Agro

Fiagro RL

Portfólio do Fundo

#	Ativo	Devedor	Código	Emissor	Indexador	Taxa de Aquisição	Taxa MtM	Saldo (R\$)	% PL Alocado
1	CRA	Comber	CRA02500BKP	Opea	CDI +	3,00%	3,00%	5.518.570	10,15%
2	CRA	Copagril	CRA025007VE	Octante	CDI +	5,00%	5,00%	4.003.497	7,36%
3	CRA	Sorocaba Refrescos	CRA022008NC	Ecoagro	CDI +	1,40%	1,05%	2.417.591	4,45%
4	CRA	J.Macêdo	CRA0230073L	Virgo	CDI +	1,20%	0,79%	1.929.865	3,55%
5	CRA	Localiza	CRA022008C9	Ecoagro	CDI +	0,71%	0,60%	1.871.971	3,44%
6	CRI	Lar Cooperativa	22L1212138	True Sec	CDI +	2,39%	1,72%	1.744.146	3,21%
7	CRA	Irani	CRA022008NH	Ecoagro	CDI +	1,56%	0,81%	1.736.954	3,19%
8	CRA	Dacalda	CRA02200AYH	Opea	CDI +	4,11%	2,99%	1.677.039	3,08%
9	CRA	JBS	CRA02300JG2	Virgo	CDI +	0,57%	0,39%	1.595.080	2,93%
10	CRA	FS Florestal	CRA0240066D	Ecoagro	Pré	15,38%	15,38%	1.554.355	2,86%
11	CRA	Grupo JB	CRA0230008I	True Sec	CDI +	3,33%	2,87%	1.347.113	2,48%
12	CRA	Copobrás	CRA0240018K	Ecoagro	CDI +	5,00%	5,00%	1.295.846	2,38%
13	CRA	Sempre AgTech	CRA02300VY3	True Sec	CDI +	4,80%	4,80%	1.288.551	2,37%
14	CRA	Ipiranga II	CRA02300EZ2	VERT	CDI +	0,21%	0,31%	1.263.785	2,32%
15	CRA	Cresol	CRA0220099D	Ecoagro	CDI +	2,75%	1,30%	1.234.845	2,27%
16	Fundo	Fiagro Cotribá	-	-	CDI +	4,50%	4,50%	1.233.020	2,27%
17	CRA	Paranatex	CRA022008T1	Ecoagro	CDI +	4,50%	3,01%	1.211.235	2,23%
18	Fundo	FIDC Ura Mez	-	-	CDI +	7,50%	7,50%	1.113.602	2,05%
19	CRA	Pesa/Aiz	CRA02300FFL	Opea	CDI +	4,98%	4,97%	949.265	1,75%
20	CRA	GJA	CRA02300BQD	Virgo	CDI +	2,17%	2,33%	943.076	1,73%
21	CRA	Cocari	CRA021005L1	Opea	CDI +	3,92%	1,48%	910.281	1,67%
22	CRA	Flora II	CRA02300KZL	True Sec	CDI +	1,39%	1,15%	828.417	1,52%
23	CRA	Fertz	CRA02300Q8H	Virgo	CDI +	4,27%	3,09%	780.553	1,44%
24	Fundo	FIDC Ura Senior	-	-	CDI +	4,75%	4,75%	682.722	1,26%
25	CRA	Pivot	CRA02200D9U	Virgo	CDI +	3,00%	3,21%	602.874	1,11%
26	CRA	Flora/J&F	CRA022002H1	Virgo	CDI +	1,58%	1,12%	595.704	1,10%
27	CRA	Maestro Frotas	CRA02300R5T	True Sec	CDI +	4,52%	5,32%	530.438	0,98%
28	CRA	Ipiranga I	CRA02300GKY	VERT	CDI +	0,53%	0,15%	519.143	0,95%
29	CRA	Fiagril	CRA021005M0	Opea	CDI +	5,00%	6,85%	427.281	0,79%
30	CRA	Carvalho dias	CRA022004BO	Ecoagro	CDI +	4,10%	4,10%	240.789	0,44%
31	Caixa	-	-	-	% CDI	88,24%	88,24%	12.320.891	22,66%
					CDI +	3,09%	2,79%		74,48%
Consolidado da Carteira Investida					% CDI	88,24%	88,24%	54.368.498	22,66%
					Pré	15,38%	15,38%		2,86%

PLCA11 | Pátria Crédito Agro

Fiagr RL

Detalhamento do Portfólio

Fiagril



Vencimento	dez-26
Indexador	CDI +
Taxa de Aquisição	5,00%
Código	CRA021005M0

Lastro

- Venda de insumos a produtores.

Garantias

- AF de Imóvel e CF de recebíveis devem representar no mínimo 110% do saldo devedor

Paranatex



Vencimento	ago-27
Indexador	CDI +
Taxa de Aquisição	4,50%
Código	CRA022008T1

Lastro

- Aquisição de algodão em pluma.

Garantias

- Alienação Fiduciária de Imóveis (110% de cobertura em liquidação forçada); Fundo de Reserva e Fundo de Despesas.

Sempre AgTech



Vencimento	fev-29
Indexador	CDI +
Taxa de Aquisição	4,80%
Código	CRA02300VY3

Lastro

- Armazenamento de sementes.

Garantias

- (i) Aval; (ii) No mínimo, 140% composto por garantia real, sendo, no mínimo, 100% em CDA/WA de estoque de semente de milho e remanescente CF de recebíveis

GJA



Vencimento	jul-29
Indexador	CDI +
Taxa de Aquisição	2,17%
Código	CRA02300BQD

Lastro

- Aquisição de açúcar para confecção dos produtos da marca Coca-Cola.

Garantias

- Fiança

Irani



Vencimento	ago-29
Indexador	CDI +
Taxa de Aquisição	1,56%
Código	CRA022008NH

Lastro

- Aquisição de insumos para silvicultura e da agricultura.

Garantias

- Aval

PLCA11 | Pátria Crédito Agro

Fiagro RL

Detalhamento do Portfólio

Dacalda



Vencimento	out-28
Indexador	CDI +
Taxa de Aquisição	4,11%
Código	CRA02200AYH

Lastro	- Aquisição de cana-de-açúcar e insumos agrícolas.
Garantias	- 100% de AF de imóvel e CF de recebíveis complementando 100% de cobertura

Cresol



Vencimento	dez-27
Indexador	CDI +
Taxa de Aquisição	2,75%
Código	CRA0220099D

Lastro	- Financiamento aos produtores e cooperativas rurais.
Garantias	- CF de recebíveis em montante equivalente a 120% de cobertura do valor da operação

Sorocaba Refrescos



Vencimento	ago-29
Indexador	CDI +
Taxa de Aquisição	1,40%
Código	CRA022008NC

Lastro	- Aquisição de açúcar comercializado pela COPERSUCAR S.A.
Garantias	- Aval

JBS



Vencimento	set-38
Indexador	CDI +
Taxa de Aquisição	0,57%
Código	CRA02300JG2

Lastro	- Aquisição e industrialização de gado bovino.
Garantias	- Clean

FS Florestal



Vencimento	jun-30
Indexador	Pré
Taxa de Aquisição	15,38%
Código	CRA0240066D

Lastro	- Notas Comerciais.
Garantias	- Alienação fiduciária de milho e ativos florestais

PLCA11 | Pátria Crédito Agro

Fiagro RL

Detalhamento do Portfólio

Cocari



Vencimento	dez-26
Indexador	CDI +
Taxa de Aquisição	3,92%
Código	CRA021005L1

Lastro

- Aquisição de grãos no curso ordinário dos seus negócios.

Garantias

- CF de recebíveis em montante equivalente a 110% do saldo devedor

Lar Cooperativa



Vencimento	dez-34
Indexador	CDI +
Taxa de Aquisição	2,39%
Código	22L1212138

Lastro

- Aquisição de Imóveis para fins diversos da Cooperativa.

Garantias

- AF de Imóvel equivalente a 100% do valor da operação

Pivot



Vencimento	dez-27
Indexador	CDI +
Taxa de Aquisição	3,00%
Código	CRA02200D9U

Lastro

- Aquisição de máquinas e implementos agrícolas a pedido dos produtores rurais.

Garantias

- CF de recebíveis equivalente a 25% do saldo devedor

Carvalho Dias



Vencimento	abr-26
Indexador	CDI +
Taxa de Aquisição	4,10%
Código	CRA022004BO

Lastro

- Financiamento a produção, comercialização, beneficiamento ou industrialização de produtos ou insumos agropecuários ou de máquinas e implementos utilizados na atividade agropecuária.

Garantias

- AF do Imóvel equivalente a 100% do valor da operação

J. Macêdo



Vencimento	abr-28
Indexador	CDI +
Taxa de Aquisição	1,20%
Código	CRA0230073L

Lastro

- Aquisição de trigo in natura agropecuários.

Garantias

- Clean

PLCA11 | Pátria Crédito Agro

Fiagro RL

Detalhamento do Portfólio

Pesa/AIZ



Vencimento	ago-30	Lastro	- Aquisição de caminhões, máquinas, equipamentos e veículos.
Indexador	CDI +	Garantias	- Fiança - Fundo de Despesa
Taxa de Aquisição	4,98%		
Código	CRA02300FFL		

Maestro Frotas



Vencimento	dez-28	Lastro	- Locação de Máquinas Agrícolas.
Indexador	CDI +	Garantias	- 140% de cobertura, sendo no mínimo 100% AF de veículos e CF de recebíveis equivalente a 120% da próxima PMT
Taxa de Aquisição	4,52%		
Código	CRA02300R5T		

Fertz



Vencimento	nov-27	Lastro	- Aquisição de insumos para produção de fertilizantes.
Indexador	CDI +	Garantias	- CF de recebíveis equivalente a 200% em relação ao saldo devedor
Taxa de Aquisição	4,27%		
Código	CRA02300Q8H		

Grupo JB



Vencimento	out-29	Lastro	- Aquisição de cana-de-açúcar.
Indexador	CDI +	Garantias	- (i) Fiança outorgada por 6 contrapartes; (ii) CF sobre (a) direitos creditórios oriundos dos contratos de fornecimento de energia elétrica; (b) saldo nas Contas Vinculadas; e (c) direitos creditórios da Lasa; e (iii) a AF sobre imóveis rurais com valor de venda forçada igual ou superior a 50% do saldo devedor.
Taxa de Aquisição	3,33%		
Código	CRA02300O8I		

Localiza



Vencimento	set-28	Lastro	- Aluguel de veículos do Agronegócio.
Indexador	CDI +	Garantia	- Aval
Taxa de Aquisição	0,71%		
Código	CRA022008C9		

PLCA11 | Pátria Crédito Agro

Fiagro RL

Detalhamento do Portfólio

Flora I



Vencimento	mar-27	Lastro	- Aquisição de Sebo Bovino.
Indexador	CDI +	Garantias	- Aval J&F (controladora do grupo JBS).
Taxa de Aquisição	2,00%		
Código	CRA022002H1		

Flora II



Vencimento	mar-27	Lastro	- Aquisição de Sebo Bovino.
Indexador	CDI +	Garantias	- CF de recebíveis em montante equivalente a 130% da PMT do mês subsequente
Taxa de Aquisição	1,39%		
Código	CRA02300KZL		

Copobrás



Vencimento	dez-28	Lastro	- Aquisição de insumos para a produção de embalagens de papel
Indexador	CDI +	Garantias	- Cessão Fiduciária - Penhor mercantil sobre o estoque - AF de equipamentos - Fiança e Fundo de Despesa
Taxa de Aquisição	5,00%		
Código	CRA0240018K		

Fiagro Cotribá



Vencimento	jun-27	Lastro	- Recebíveis originados pela Cotribá, a cooperativa mais antiga do Brasil e líder na origemação de grãos e revenda de insumos agrícolas no estado do Rio Grande do Sul.
Indexador	CDI +	Subordinação da Operação	- 30%
Taxa de Aquisição	4,50%		
Nome	COTRIBÁ FIAGRO – FIDC		

FIDC URA Mez



Vencimento	mai-28	Lastro	- Recebíveis originados pela equipe comercial da Ceres Investimentos, uma das maiores empresas de investimento especializada em crédito para o agronegócio
Indexador	CDI +	Subordinação da Operação	- 20%
Taxa de Aquisição	7,50%		
Nome	URA AGRO FIDC		

PLCA11 | Pátria Crédito Agro

Fiagro RL

Detalhamento do Portfólio

FIDC URA Sênior



Vencimento mai-28

Indexador CDI +

Taxa de Aquisição 4,75%

Nome URA AGRO FIDC

Lastro

- Recebíveis originados pela equipe comercial da Ceres Investimentos, uma das maiores empresas de investimento especializada em crédito para o agronegócio

Subordinação da Operação

- 50%

Ipiranga I



Vencimento jul-27

Indexador CDI +

Taxa de Aquisição 0,53%

Código CRA02300GKY

Lastro

- Aquisição de etanol diretamente de produtores rurais.

Garantias

- Aval

Ipiranga II



Vencimento jun-27

Indexador CDI +

Taxa de Aquisição 0,21%

Código CRA02300EZ2

Lastro

- Aquisição de etanol diretamente de produtores rurais.

Garantias

- Aval

Copagril



Vencimento set-31

Indexador CDI +

Taxa de Aquisição 5,00%

Código CRA025007VE

Lastro

- Atividades de produção, comercialização, beneficiamento e/ou industrialização de produtos ou insumos agropecuários

Garantias

- Cessão fiduciária de recebíveis
- Contratos de fornecimento da Frimesa

Comber



Vencimento dez-30

Indexador CDI +

Taxa de Aquisição 3,00%

Código CRA02500BKP

Lastro

- Financiamento da cadeia do agronegócio, por meio da antecipação de recebíveis de contratos de fornecimento com empresas como ADM e Inpasa

Garantias

- Cessão fiduciária de imóvel (terreno)
- Cessão fiduciária sobre a conta escrow do Grupo
- Garantias pessoais e corporativas dos acionistas e subsidiárias do Grupo

PLCA11 | Pátria Crédito Agro Fiagro RL

Glossário

- **CRA (Certificado de Recebíveis do Agronegócio):** É um instrumento de securitização, lastreado em recebíveis ligadas ao agronegócio, distribuídos como título de renda fixa e que gera um direito de crédito ao investidor.
- **Dividend Yield (DY):** Dividendo distribuído / valor da cota em uma determinada data.
- **Duration:** Duration é o prazo médio no qual o investidor irá receber o investimento feito ao adquirir um título, geralmente medido em meses ou anos.
- **Ganho de Capital:** Diferença positiva entre o valor de venda de um bem e seu valor de compra.
- **LCA (Letra de Crédito Agrícola):** São títulos emitidos exclusivamente por instituições financeiras, que remuneram o investidor por um prazo determinado no momento do investimento, lastreada por créditos ligados ao agronegócio.
- **Liquidez diária ou mensal do Fundo:** Volume financeiro das cotas do fundo negociado na B3.
- **LTV (Loan-to-Value):** Saldo devedor da operação / valor da garantia.
- **Razão de Garantia:** Valor da Garantia / saldo devedor. É o inverso do LTV. Receita de Estruturação: Taxa cobrada do devedor, em percentual da operação ou valor fixo, para a estruturação de uma nova operação.
- **Reservas:** Resultado realizado, passível de distribuição, em reserva para futura distribuição.

PLCA11 | Pátria Crédito Agro Fiagro RL

Notas Importantes

Este material é um breve resumo de cunho meramente informativo, preparado e distribuído pelo Pátria Investimentos Ltda. (“Pátria Investimentos”) sobre os atuais investimentos do Pátria Crédito Agro Fundo de Investimento nas Cadeias Produtivas do Agronegócio Fiagro Responsabilidade Limitada (“Fundo”), não configurando análise de valores mobiliários. Este material não tem como objetivo a oferta, solicitação de oferta, ou recomendação para a compra ou venda de qualquer investimento ou de cotas do Fundo. Embora as informações e opiniões expressas neste documento tenham sido obtidas de fontes confiáveis e fidedignas, nenhuma garantia ou responsabilidade, expressa ou implícita, é feita a respeito da exatidão, fidelidade e/ou totalidade das informações. Este material foi realizado com base em relatórios do time de gestão do Pátria Investimentos e informações provenientes de terceiros, e reflete a opinião do time de gestão do Pátria Investimentos. Todas as informações, opiniões e valores eventualmente indicados estão sujeitos a alteração sem prévio aviso. O Pátria Investimentos não se responsabiliza por ganhos ou perdas decorrentes do uso deste informativo.

Este material não deve servir como fonte de informações no processo decisório do investidor, que, antes de tomar qualquer decisão, deverá realizar uma análise minuciosa do produto e respectivos riscos, principalmente a partir da leitura do prospecto e do regulamento do Fundo, face aos seus objetivos pessoais e ao seu perfil de risco. Este material não deve ser considerado como aconselhamento financeiro, jurídico, contábil, tributário ou como recomendação de investimento. As informações constantes neste material estão em consonância com o regulamento e o prospecto do Fundo, porém não os substitui. **É importante ressaltar que rentabilidade passada não representa nenhuma garantia de desempenho futuro, e que a rentabilidade divulgada não é líquida de impostos e de taxa de gestão devida ao Pátria Investimentos. Ainda, fundos de investimento não contam com a garantia do administrador, do gestor ou de qualquer mecanismo de seguro ou fundo garantidor de crédito – FGC.** Assim, não é possível prever o desempenho futuro de um investimento no Fundo a partir da variação de seu valor de mercado no passado. Investimentos implicam na exposição a riscos, inclusive na possibilidade de perda total do investimento. Para avaliação da performance do Fundo, é recomendável uma análise de período de, no mínimo, 12 (doze) meses.

Apesar de o presente material refletir as condições econômicas da época em que foi elaborado, não há segurança de que uma transação possa, de fato, ser contratada nos níveis, termos e condições aqui especificados. As informações sobre investimentos do Fundo e suas empresas investidas que ainda não tenham se concretizado são baseadas em simulações, e os resultados reais poderão ser significativamente diferentes. Ainda que o Pátria Investimentos acredite que as premissas mencionadas nesta apresentação sejam razoáveis e factíveis, quaisquer projeções ou previsões contidas neste material são baseadas em estimativas subjetivas sobre circunstâncias que ainda não ocorreram e podem estar sujeitas a variações significativas. Dessa forma, não é possível assegurar que quaisquer resultados advindos de projeções ou previsões constantes desta apresentação serão efetivamente verificados. Embora os autores desta apresentação tenham tomado todas as precauções para assegurar que as informações aqui contidas não sejam falsas ou enganosas, os mesmos não se responsabilizam pela exatidão, veracidade ou abrangência de tais informações. O Pátria Investimentos não tem qualquer obrigação de atualizar as informações deste documento.

Leia o Regulamento do Fundo antes de investir.



Signatory of:



PATRIA



credolito