RELATÓRIO LCBANK FIDC - 2T2025, 3T2025 & ATRIBUIÇÃO

LCBANK FUNDO DE INVESTIMENTO EM DIREITOS CREDITORIOS NAO PADRONIZADOS

Analista Responsável **LUCAS VELLANI**

Diretor Técnico **MAURÍCIO BASSI RINCÓN**

15 De Dezembro De 2025

RATINGS

LEGENDA ↑ AUMENTO ↓ REBAIXAMENTO ✓ CONFIRMAÇÃO
REVISÃO ATRIBUIÇÃO ✕ ENCERRAMENTO

FE0103-2024- FIDC - ÚNICA	BBB+(FE) ✕ LONGO: ESTÁVEL
FE0087-2025- FIDC - SENIOR	AA(FE) LONGO: ESTÁVEL
FE0103-2024- FIDC - ÚNICA	BBB+(FE) ✓ LONGO: ESTÁVEL

CLASSIFICAÇÕES

FE0103-2024 / FIDC - Única / 52.343.885/0001-25

Confirmação e Encerramento do Rating BBB+ (FE) Longo Prazo - Perspectiva Estável em 15 de dezembro de 2025

Rating Inicial: Atribuição do Rating BBB+ (FE) Longo Prazo - Perspectiva Estável em 5 de fevereiro de 2025

FE0087-2025 / FIDC - Senior / 52.343.885/0001-25

Atribuição do Rating AA (FE) Longo Prazo - Perspectiva Estável em 15 de dezembro de 2025

Rating Inicial: Atribuição do Rating AA (FE) Longo Prazo - Perspectiva Estável em 15 de dezembro de 2025

SOBRE O COMITÊ

O Comitê de Rating referente a este relatório foi realizado em 12/12/2024, registrado sob o número de ata , e conduzido em conformidade com a POL-08 - Política de Comitê, garantindo aderência às diretrizes e boas práticas estabelecidas para o processo de avaliação. A política completa pode ser acessada em www.liberumratings.com.br.

FUNDAMENTOS DA CLASSIFICAÇÃO DE RISCO

A Liberum Ratings atribuiu a classificação de risco AA de longo prazo para a 1ª série de classes seniores, com perspectiva estável do LCbank FIDC. Na mesma data, encerrou a classificação de risco BBB+ para a classe de cota única.

Em 08 de agosto de 2025, foi realizada uma Assembleia Geral Extraordinária, deliberando a alteração da estrutura do Fundo, passando uma estrutura de cota única para cotas seniores e cotas subordinadas júnior.

O rating está fundamentado, principalmente, na qualidade do risco de crédito do pagador, União Federal, visto que os direitos creditórios são oriundos de ações judiciais contra União e suas Autarquias. Em razão de sentença transitada em julgado, os mesmos são convertidos em Requisição de Pequenos Valores (RPV) ou Precatórios Alimentares contra a Fazenda Pública. Deste modo, o risco de crédito do Fundo está atrelado a capacidade de pagamento da União. O rating atribuído também pondera a qualidade da política de investimento e características regulamentares do fundo, e por fim, a atuação do agente de cobrança.

O reforço de crédito, através de subordinação, para a cota avaliada de 30% em relação ao Patrimônio Líquido (“PL”), pesa positivamente no rating, de forma que proporciona alta pulverização em relação ao limite máximo para um direito creditório em R$ 500.000,00 ou até 10% do PL para direitos creditórios com valores acima de 180 Salários-Mínimos. A subordinação efetiva para a cota sênior em 10/2025 era de 93,6% em relação ao PL. Na mesma data, o maior contrato representava apenas 0,9% do PL. e os cinco maiores menos de 4,0%.

Em 06 de maio de 2025, foi publicada uma Assembleia Geral, em que foi deliberada a substituição da Administradora do Fundo. A classificação atribuída foi limitada, devido a indisponibilidade de dados durante o período de tombamento, prejudicando informações entre 05/2025 e 07/2025 nos arquivos de estoque e liquidação.

O Fundo está lastreado em direitos creditórios representativos de ações judiciais contra União, em forma de RPVs e Precatórios Alimentares. A diferenciação dessas ações é feita com base no valor, em que RPVs possuem um teto de valor de até 60 salários-mínimos na esfera federal. RPVs também possuem uma liquidação mais rápida em comparação aos Precatórios, com o prazo máximo de pagamento de 60 dias após a data de expedição do ofício, garantindo maior agilidade no seu pagamento. Cabe destacar que o recebimento desses valores pode variar de forma significativa entre a data de trânsito em julgado, data de transmissão do ofício e data efetiva de expedição. Isso decorrente da morosidade dos processos judiciais, decisões desfavoráveis que podem comprometer a validade dos créditos adquiridos ou até possíveis questionamentos judiciais sobre a cessão dos créditos e à necessidade de adoção de medidas judiciais para assegurar o recebimento dos valores devidos, o que impactou negativamente na classificação atribuída.

O Regulamento do LCBank FIDC permite a aquisição de direitos creditórios originados de ações judiciais em tramitação, em qualquer instância ou grau da Justiça brasileira, com a certificação de Trânsito em Julgado. Sendo assim, as Partes Rés admissíveis pelo fundo poderão ser: i) A União; ii) Autarquias Federais; iii) Empresas Públicas Federais; iv) Fundações.

Em decorrência de não definição da taxa mínima de cessão regulamentar, podem ocorrer descasamentos de taxas, impactando na rentabilidade esperada dos direitos creditórios. Além disso, custos operacionais de consultoria e agente de cobrança, podem ser relevantes, causando impacto

no resultado da cota subordinada júnior.

O rating não incorpora riscos jurídicos vinculados a cessão dos direitos creditórios, pois a Liberum não tem competência para análise dos procedimentos de cessão e não pode atestar a qualidade ou confiabilidade das informações.

O rating tem alto embasamento na qualidade, da LCBank, escritório de cobrança responsável pela originação com vasto know how, especializado em ações contra a União Federal, como forma de Precatório ou RPV. O LCbank possui alto potencial de originação virtual, tendo posse de mais de 120 domínios que remetem a palavras-chaves relacionadas a Precatórios e RPVs. Essa estratégia, unida a campanhas de marketing digital fazem parte do robusto processo de originação. A partir da captura de leads, é feito um processo de pré-qualificação dos potenciais clientes e se realmente existem créditos judiciais, como RPVs e Precatórios, atendendo os critérios de elegibilidade estabelecidos pela empresa, em que são envolvidos analistas que não sejam advogados, porém, com experiência comprovada em escritórios de advocacia. Após a pré-qualificação é realizada uma análise judicial mais robusta sobre a capacidade legal e documental para efetivamente realizar a proposta de aquisição dos direitos creditórios.

CARACTERÍSTICAS E PARTES ENVOLVIDAS

Emitente	LCBANK FUNDO DE INVESTIMENTO EM DIREITOS CREDITORIOS NAO PADRONIZADOS
CNPJ	52.343.885/0001-25
Data de Registro	03/09/2024
Condomínio	Fechado
Prazo médio máximo	N/A
Fundo Exclusivo	Não
Prazo de Funcionamento	Indeterminado
Principais Ativos	Direitos creditórios representados por Precatórios Federais de natureza alimentar, Requisições de Pequenos Valores - RPVs (Federais) e Processos judiciais de caráter alimentar, com trânsito em julgado, movidos contra a União, suas Autarquias, Fundações e Empresas Públicas Federais.
Taxa Mínima de Cessão	N/A
Concentração Maior Cedente	N/A
Concentração Maior Sacado	Limite máximo R$500.000,00, sendo acima de 180 Salários-Mínimos limitado a 10% do PL
Administrador	ID CORRETORA DE TITULOS E VALORES MOBILIARIOS S.A.
Custodiante	ID CORRETORA DE TITULOS E VALORES MOBILIARIOS S.A.
Gestor	GV ATACAMA CAPITAL LTDA
Consultor Especializado	LCBANK COMPRA DE ATIVOS JUDICIAIS E DIREITOS CREDITORIOS LTDA
Agente de Cobrança	LCBANK COMPRA DE ATIVOS JUDICIAIS E DIREITOS CREDITORIOS LTDA

CARACTERÍSTICAS DOS ATIVOS

FIDC - ÚNICA

Data da emissão	10/2023
Valor Unitário de Emissão	R$ 1.000,00
Remuneração Alvo	N/A

FIDC - SENIOR

Data da emissão	08/2025
Valor Unitário de Emissão	R$ 1.000,00
Quantidade de Cotas na Emissão	1.500
Valor Global da Emissão	R$ 1.500.000,00
Remuneração Alvo	CDI + 2,0% a.a.
Amortização / Resgate	Pagamento integral de principal e juros na data 31/08/2030.
Subordinação Mínima (% do PL)	30%

DESEMPENHO DO FUNDO

Em 06 de maio de 2025, foi publicada uma Assembleia Geral, em que foi deliberada a substituição da Administradora do Fundo. Durante o período de tombamento, entre 05/2025 e 07/2025, há indisponibilidade nos arquivos de estoque e liquidação.

Apesar disso, o Relatório Trimestral, publicado no dia 10/11/2025, pela Administradora, não apontou nenhuma inconsistência na verificação de lastro, na amostra analisada.

O PL do Fundo em outubro de 2025 encerrou em R$ 24,3 milhões. Desse montante, R$ 18,1 milhões estavam alocados em direitos creditórios a vencer e R$ 6,0 milhões de créditos vencidos, sendo 59,1% desses valores relacionados a créditos a vencer prorrogados, em função da morosidade jurídica ou adoção de medidas judiciais para assegurar o recebimento dos valores devidos na data esperada. O prazo médio ponderado da carteira encerrou em 315 dias corridos. Em 10/2025, o maior contrato representava apenas 0,9% do PL, os cinco maiores de 3,9%, os 10 maiores 6,4% e os 20 maiores 9,9%. O INSS apresentava maior representatividade como maior sacado, em 83%, seguido da União Federal em 13,6%.

Há divergências entre os valores de liquidação considerados pela gestora e consultora, e a liquidação totalizada pela administradora. A administradora considera como liquidação total pelo valor adquirido do direito creditório, enquanto o controle gerencial da consultora/gestora considera o valor final atualizado do direito creditório. O valor de pago pela administradora considera R$ 715,8 mil, contra o valor considerado pela consultora/gestora é de R$ 1,1 milhão.

A subordinação efetiva para a cota sênior em 10/2025 era de 93,6%, com alta cobertura em relação à subordinação regulamentar em 30%. A composição do PL no período era de R$ 1,5 milhão na cota sênior e R$ 22,7 milhões na cota subordinada júnior. A rentabilidade da cota subordinada júnior entre 08/2025 e 10/2025 foi de 8,2%, uma média mensal de 2,7%.

VETORES DE RATING

As classificações estão permanentemente sujeita a alterações, podendo ser revista no caso de: i) mudanças na legislação e na regulamentação do pagamento de Precatórios e RPVs; ii) atraso de pagamento/levantamento pelos respectivos tribunais responsáveis em relação a expectativa de recebimento estabelecida pelo Gestor do Fundo; iii) ações judiciais dos autores originários tentando reverter a venda do precatório ou mesmo a cessão para o Fundo.

Dentre os fatores que também poderiam impactar a classificação atribuída para a cota estão contestações judiciais que revertam a ação judicial alvo com trânsito em julgado em fase de liquidação ou que protelem seu pagamento ou mesmo que afetem o valor esperado de retorno para as cotas do fundo. Também é afetado negativamente caso haja alterações da regulamentação ligada ao pagamento de precatórios ou decisões em relação aos recursos e embargos propostos, pela União, que sejam desfavoráveis ao Fundo.

FATOS RELEVANTES

Em 08 de agosto de 2025, foi realizada uma Assembleia Geral Extraordinária, deliberando i) a alteração da estrutura do Fundo, passando de cota única para com subordinação, com as seguintes principais alterações:

(i) a alteração da estrutura do Fundo, passando de cota única para com subordinação; (ii) a contratação de consultoria especializada; (iii) a inclusão da possibilidade de o Fundo adquirir cotas de fundos de investimento em direitos creditórios; (iv) a consolidação do Regulamento do Fundo; (v) a 1ª emissão de cotas da classe Sênior do Fundo; e (vi) a autorização para que a Administradora e a Gestora pratiquem todos os atos necessários à implementação das deliberações acima.

FLUXO DE CAIXA/LIQUIDEZ

No que tange aos direitos creditórios, notadamente as ações judiciais, o prazo necessário à expedição do precatório ou RPV, pode variar de meses a anos, caso existam recursos pendentes de decisão. Somente após a emissão do precatório e a inclusão dele na Lei Orçamentária, o pagamento em parcelas anuais ou parcela única será iniciado. Vale ressaltar que não há regras para o tempo de emissão de precatório, RPV e outros tipos de ação judicial, o que implica em imprevisibilidade de pagamento aos cotistas, bem como, a cota poderá sofrer com rentabilidades negativas em função dos custos operacionais do Fundo. Não há um cronograma de amortizações definido para a cota, além da imprevisibilidade de pagamento dos títulos.

GOVERNANÇA CORPORATIVA

A Liberum Ratings está comprometida com o investimento responsável e a sustentabilidade. Em conformidade com as Recomendações da CVM e o Código Brasileiro de Governança Corporativa da ANBIMA, avaliamos as principais práticas de governança (ESG) dos FIDCs classificados e suas Partes Relacionadas, sendo a primeira agência global de rating a assinar os Principles for Responsible Investment (PRI) da ONU em 2012 e signatária também do Pacto Global.

A Liberum Ratings, recebeu o diretor financeiro do LCBank em seu escritório, no dia 11/10/2024. Na visita, foi descrita a operação do Fundo, bem como a originação dos direitos creditórios. O único cotista e fundador do LCBank, possui mais de 20 anos de experiência como advogado, especializado em ações contra a União Federal, como Precatórios e RPVs. O cotista sempre originou e transacionava com seus clientes ações dessa origem em seu escritório de advocacia. O diretor ressaltou que foram realizadas mais de 1000 originações em domínio do escritório, com apenas 3 casos de fraudes, sendo apenas um default, demonstrando uma ótima diligência operacional.

O Fundo possui práticas de governança consideradas adequadas para o seu funcionamento. A Liberum teve acesso à Conta Vinculada ao Fundo, ao Memorando Executivo do LCBank e a abertura da Carteira de Clientes de aquisições do Fundo, demonstrando que a empresa atua de forma transparente e ética. No que tange a transparência e prestação de contas, divulgou suas demonstrações financeiras de 08/24, analisadas por auditoria independente na CVM. Em função do curto histórico, não há apresentação comparativa com períodos anteriores.

Apesar de atualmente contar apenas com um cotista único, o Regulamento estipula que todas os cotistas da classe única terão iguais taxas, despesas e prazos, bem como direitos de voto. Caberá à Administradora e aos eventuais intermediários, conforme o caso, assegurar a condição de Investidor Profissionais do adquirente das Cotas. A Estrutura de informações divulgadas pelas Partes Relacionadas tanto em Regulamento quanto nos informes mensais são fiscalizadas pelos Órgãos Responsáveis, além de exigir responsabilidade ética do Agente de Cobrança e do Fundo para com seus investidores. Ressalta-se que apesar disso, o Regulamento não exige práticas ESG para aquisição de Direitos Creditórios.

CONSIDERAÇÕES DO RATING

Critérios de elegibilidade são considerados adequados. O LCbank possui critérios de elegibilidade que permitem que até 100% dos direitos creditórios estejam alocados em RPVs de natureza federal. Até 10% do Patrimônio Líquido pode ser alocado em Direitos Creditórios com valores acima de 180 Salários-Mínimos, com limite máximo de R$500.000,00. Esses critérios reforçam a pulverização da carteira, e, consequentemente do risco. Além disso, o Fundo poderá adquirir direitos creditórios de ações judiciais em tramitação, em qualquer instância ou grau da Justiça brasileira, com a certificação de Trânsito em Julgado.

Existência de hierarquia entre classes de cotas do Fundo para efeitos de resgate e absorção de perdas da carteira. O Fundo deverá manter, no mínimo, 30% do seu PL representado por cotas subordinadas juniores em forma de subordinação que proporcione proteção imediata aos cotistas seniores.

Histórico operacional do agente de cobrança. O LCBank possui um breve histórico operacional, iniciando suas operações em 2021. Porém, atua em sua originação, somente com precatórios federais, demonstrando uma ótima qualidade da carteira de direitos creditórios. Além disso, possuem alto potencial de originação virtual, tendo posse de mais de 120 domínios que remetem a palavras-chaves relacionadas a Precatórios e RPVs. Essa estratégia, unida a campanhas de marketing digital fazem parte do robusto processo de originação. A partir da captura de leads, é feito um processo de pré-qualificação dos potenciais clientes e se realmente existem créditos judiciais, como RPVs e Precatórios, atendendo os critérios de elegibilidade estabelecidos pela empresa, em que são envolvidos analistas que não sejam advogados, porém, com experiência comprovada em escritórios de advocacia. Após a pré-qualificação é realizada uma análise judicial mais robusta sobre a capacidade legal e documental para efetivamente realizar a proposta de aquisição dos direitos creditórios. Sendo assim, considerada adequada para o exercício de suas funções.

Risco de Liquidez em função da morosidade do Sistema Judiciário. Somente após a emissão do precatório e a inclusão dele na Lei Orçamentária, o pagamento em parcelas anuais ou parcela única será iniciado. Vale ressaltar que não há regras para o tempo de emissão de precatório e outros tipos de ação judicial, o que implica em imprevisibilidade de pagamento aos cotistas, bem como, a cota poderá sofrer com rentabilidades negativas em função dos custos operacionais do Fundo.

Ativos Remanescentes. O remanescente do Patrimônio Líquido, que não for aplicado em Direitos Creditórios, poderá ser mantido em moeda corrente nacional ou investido nos seguintes Ativos Financeiros: (i) títulos de emissão do Tesouro Nacional; (ii) títulos de emissão do BACEN; operações compromissadas com lastro nos Ativos Financeiros mencionados nas alíneas (i) e (ii); (iii) certificados de depósito bancário e (iv) cotas de fundos de investimento em Renda Fixa.

LÂMINAS

Nesta seção são apresentados dados históricos de performance do Fundo, conforme fornecidos à Liberum Ratings por parte de suas respectivas Administradoras. Os dados recebidos são trabalhados pela Liberum para fins de cálculo de diversos indicadores, apresentados em gráficos e tabelas, tal como se segue.

Composição do PL (R$ mil)

Mês	PL (R$)	Créditos AV (R$)	Créditos V (R$)	Op. Comp. (R$)	Fundos de Invest. (R$)	Tít. Públicos (R$)	Tesouraria (R$)	CDB (R$)	Pagar/Receber (R$)	Outros (R$)	PDD (R$)
1-2025	14.353	13.135	0	0	1.230	0	0	0	-12	0	0
2-2025	14.913	14.306	0	0	621	0	0	0	-14	0	0
3-2025	15.595	15.485	0	0	127	0	0	0	-17	0	0
4-2025	16.274	16.289	0	0	4	0	0	0	-19	0	0
5-2025	17.092	16.930	0	0	134	0	0	0	29	0	0
6-2025	18.447	17.064	0	0	430	0	0	0	953	0	0
7-2025	19.776	17.945	0	0	495	0	2	0	1.333	0	0
8-2025	21.689	14.463	5.164	0	2.111	0	0	0	-49	0	0
9-2025	23.049	16.490	5.377	0	789	0	366	0	28	0	0
10-2025	24.343	18.105	6.002	0	206	0	0	0	29	0	0

Composição do PL (R$ mil) - Gráfico

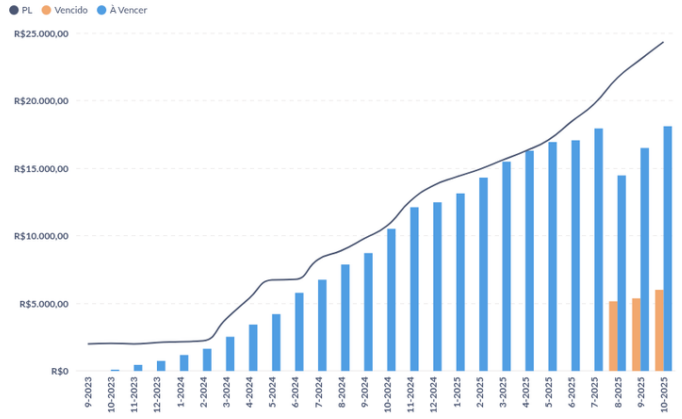

PDD (% da Carteira) - Gráfico

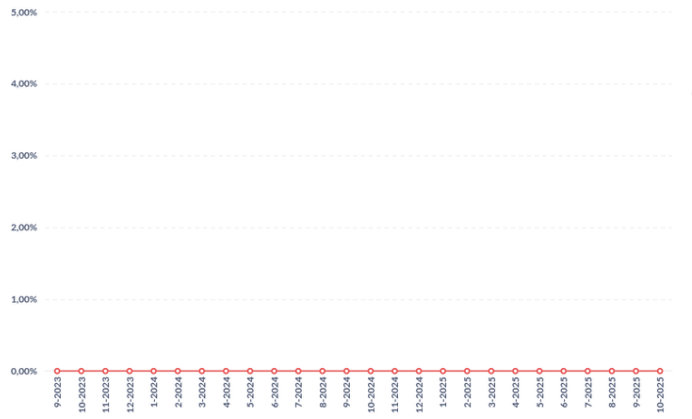

Prazo Médio (Dias Úteis) - Gráfico

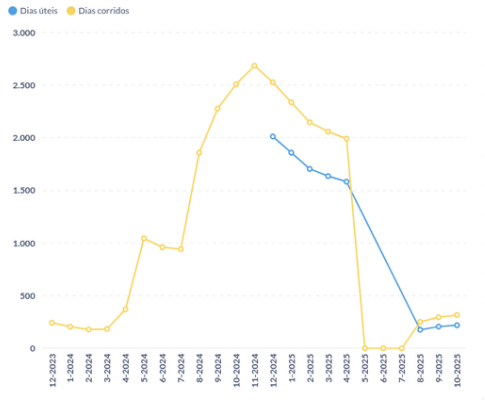

Créditos a Vencer (R$ mil)

Mês	Total (R$)	Até 30 dias (R$)	De 31 a 60 dias (R$)	De 61 a 90 dias (R$)	Acima de 90 dias (R$)
1-2025	13.135	125	129	37	12.844
2-2025	14.306	121	58	57	14.071
3-2025	15.485	63	64	998	14.361
4-2025	16.289	73	974	970	14.273
5-2025	16.930	964	814	620	14.532
6-2025	17.064	826	693	556	14.988
7-2025	17.945	713	494	889	15.850
8-2025	14.463	737	914	1.212	11.600
9-2025	16.490	989	1.258	799	13.444
10-2025	18.105	1.318	707	1.014	15.067

Vencido (% do PL) - Total/Acima de 30 dias/Acima de 90 dias - Gráfico

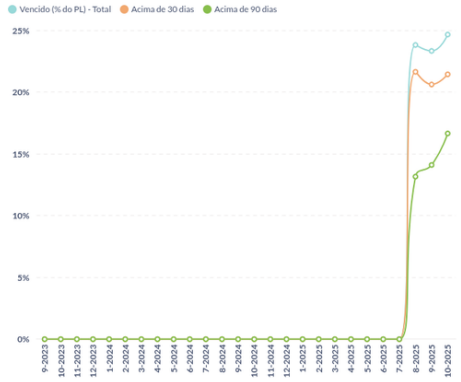

Créditos Vencidos (R$ mil)

Mês	Total (R$)	Até 30 dias (R$)	De 31 a 60 dias (R$)	De 61 a 90 dias (R$)	De 91 a 180 dias (R$)	Acima de 180 dias (R$)
1-2025	0	0	0	0	0	0
2-2025	0	0	0	0	0	0
3-2025	0	0	0	0	0	0
4-2025	0	0	0	0	0	0
5-2025	0	0	0	0	0	0
6-2025	0	0	0	0	0	0
7-2025	0	0	0	0	0	0
8-2025	5.164	472	977	861	254	2.600
9-2025	5.377	626	579	922	955	2.295
10-2025	6.002	783	637	529	1.832	2.221

Alocação (Carteira % do PL + PDD)

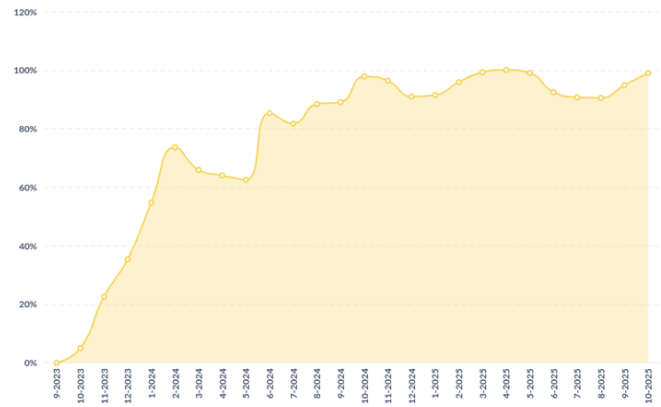

Vencidos acima de 30 dias Líquido de PDD (% do PL) - Gráfico

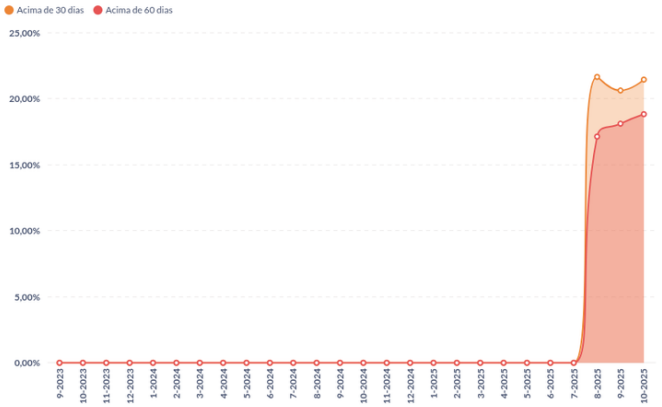

Recompra (% do PL)

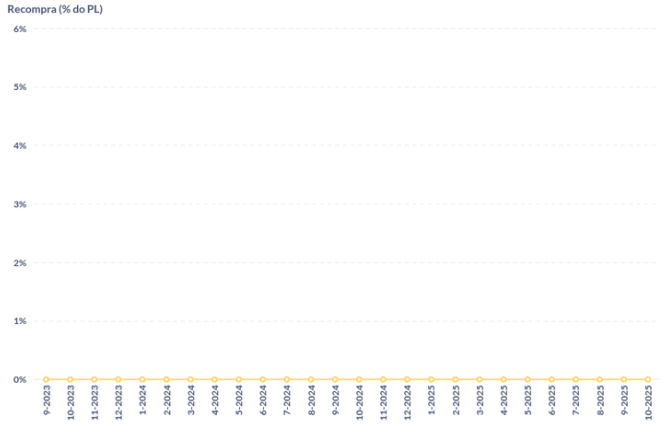

Concentração da Recompra (%)

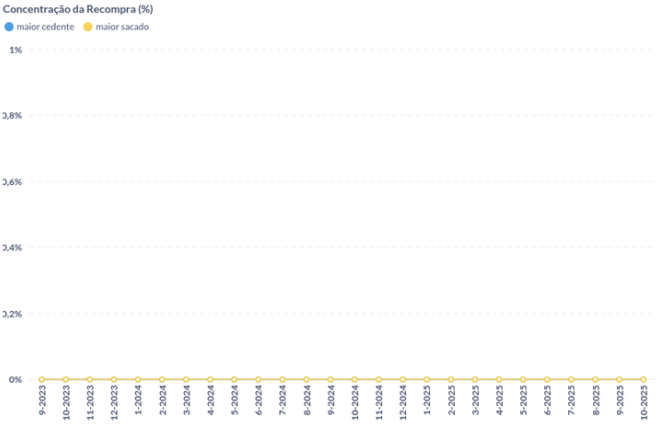

Vencido Acima de 30 dias + Recompra (% do PL)

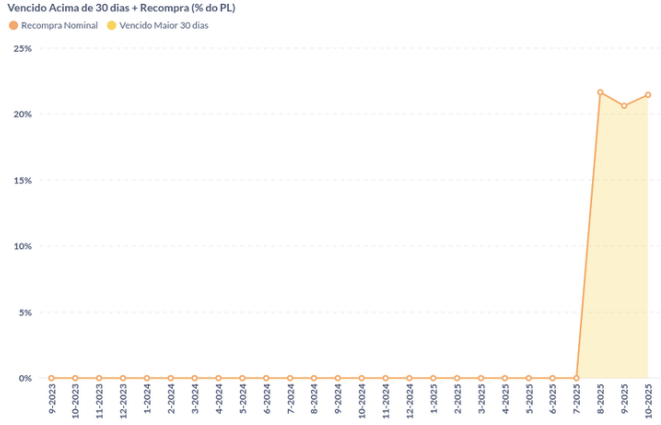

Recompra e Vencido acima de 30 Dias

Mês	Recompra - Nominal (% do PL)	Vencido > 30 dias (% do PL)	Rec. + Venc > 30 (% do PL)
1-2025	0,0%	0,0%	0,0%
2-2025	0,0%	0,0%	0,0%
3-2025	0,0%	0,0%	0,0%
4-2025	0,0%	0,0%	0,0%
5-2025	0,0%	0,0%	0,0%
6-2025	0,0%	0,0%	0,0%
7-2025	0,0%	0,0%	0,0%
8-2025	0,0%	21,6%	21,6%
9-2025	0,0%	20,6%	20,6%
10-2025	0,0%	21,4%	21,4%

Recompra Nominal vs Contábil - Gráfico

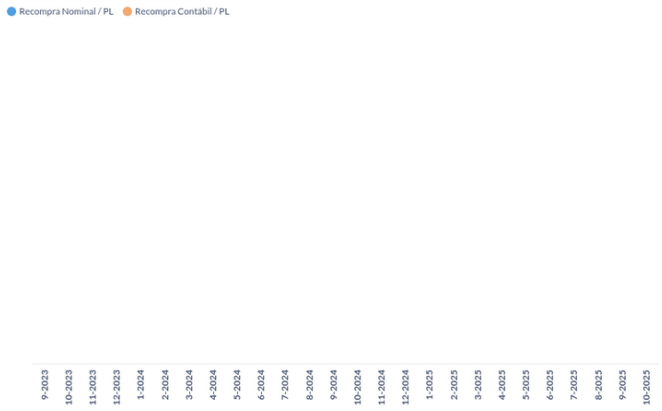

Liquidação Nominal vs Contábil - Gráfico

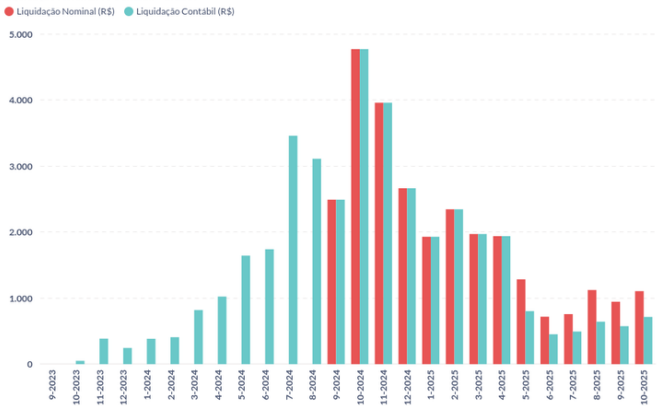

Pontualidade da Liquidação (% da Liq). - Gráfico.

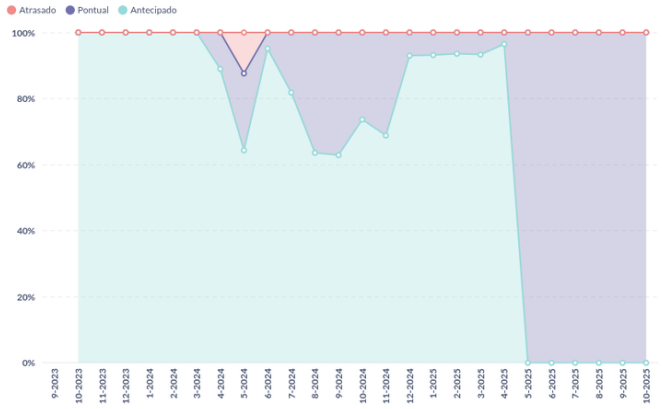

Pontualidade da Liquidação (% da Liq.)

Mês	Antecipado	Pontual	Atrasado
1-2025	93%	7%	0%
2-2025	94%	6%	0%
3-2025	93%	7%	0%
4-2025	96%	4%	0%
5-2025	0%	100%	0%
6-2025	0%	100%	0%
7-2025	0%	100%	0%
8-2025	0%	100%	0%
9-2025	0%	100%	0%
10-2025	0%	100%	0%

Pontualidade da Liquidação - D + 3 (% da Liq) - Gráfico

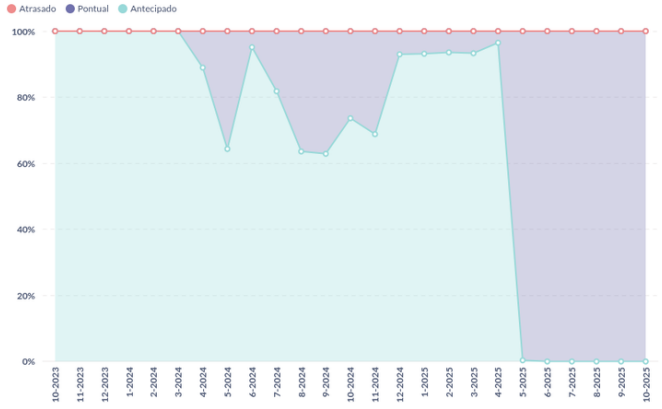

Pontualidade da Liquidação - D+3 (% da Liq.)

Mês	Antecipado	Pontual	Atrasado
1-2025	93%	7%	0%
2-2025	94%	6%	0%
3-2025	93%	7%	0%
4-2025	96%	4%	0%
5-2025	0%	100%	0%
6-2025	0%	100%	0%
7-2025	0%	100%	0%
8-2025	0%	100%	0%
9-2025	0%	100%	0%
10-2025	0%	100%	0%

Pontualidade da Liquidação - D+5 (% da Liq.) - Gráfico

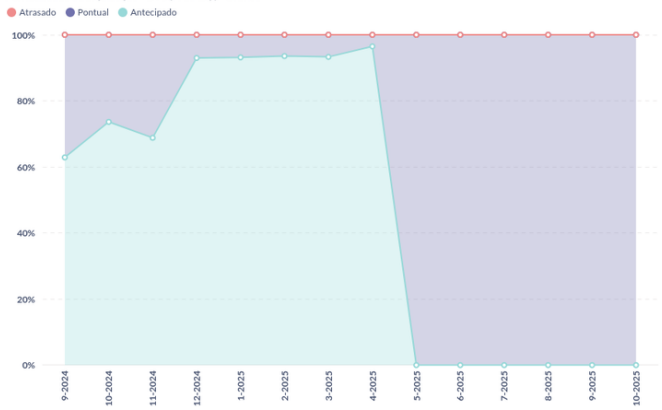

Pontualidade da Liquidação - D+10 (% da Liq.) - Gráfico

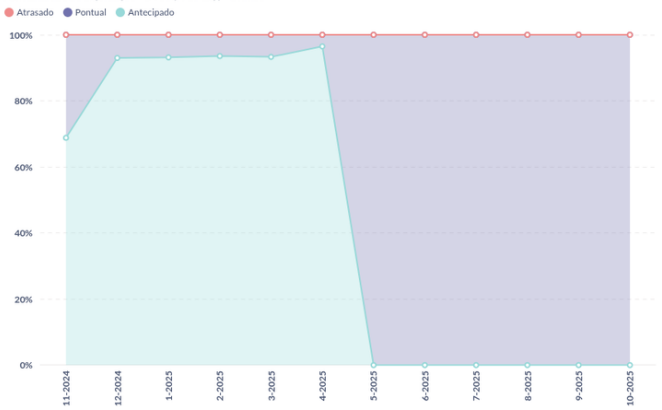

Tipo de Liquidação (R$ mil) - Volume Gráfico

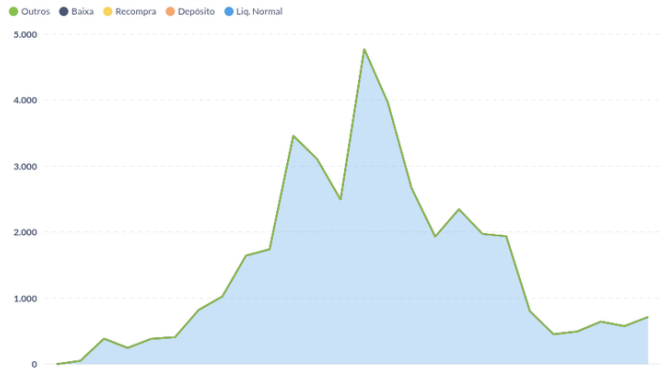

Prazo Médio de Liquidação em Atraso (dias)

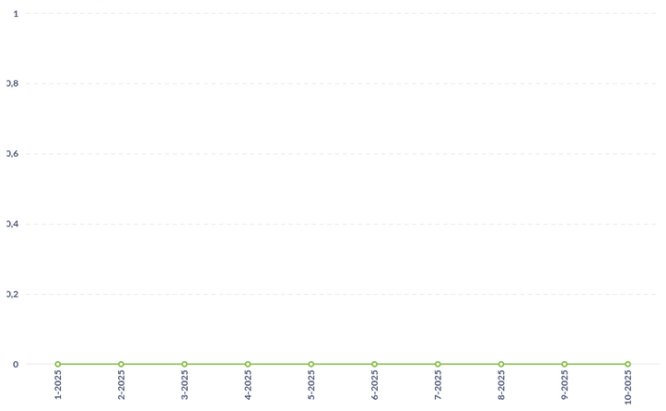

Tipo de Liquidação (% da Liq.) - Percentual Gráfico

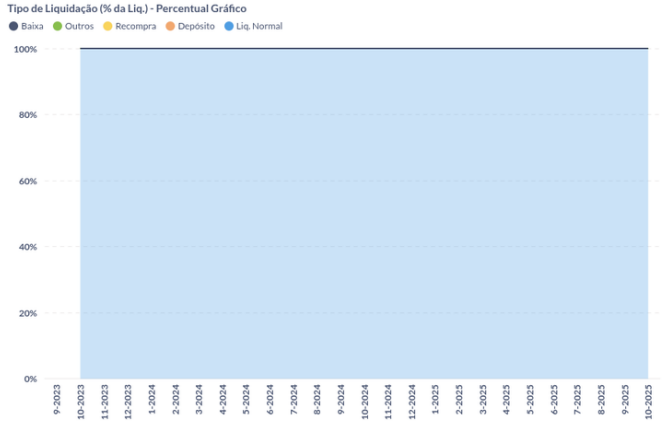

Tipo de Liquidação (% da Liq.)

Mês	Liq. Normal	Depósito	Recompra	Baixa	Outros
1-2025	100,0%	0,0%	0,0%	0%	0,0%
2-2025	100,0%	0,0%	0,0%	0%	0,0%
3-2025	100,0%	0,0%	0,0%	0%	0,0%
4-2025	100,0%	0,0%	0,0%	0%	0,0%
5-2025	100,0%	0,0%	0,0%	0%	0,0%
6-2025	100,0%	0,0%	0,0%	0%	0,0%
7-2025	100,0%	0,0%	0,0%	0%	0,0%
8-2025	100,0%	0,0%	0,0%	0%	0,0%
9-2025	100,0%	0,0%	0,0%	0%	0,0%
10-2025	100,0%	0,0%	0,0%	0%	0,0%

Tipo de Títulos (% da Carteira)

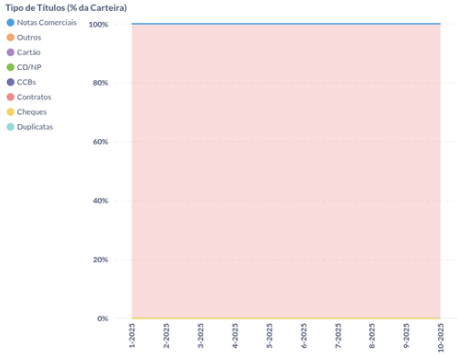

Tipo de Títulos (R$ mil)

Mês	Duplicata	Cheque	Contrato	CCB	Nota Comercial	CD/NP	Cartão Crédito	Outros
1-2025	0	0	13.135	0	0	0	0	0
2-2025	0	0	14.306	0	0	0	0	0
3-2025	0	0	15.485	0	0	0	0	0
4-2025	0	0	16.289	0	0	0	0	0
5-2025	0	0	16.930	0	0	0	0	0
6-2025	0	0	17.064	0	0	0	0	0
7-2025	0	0	17.945	0	0	0	0	0
8-2025	0	0	19.627	0	0	0	0	0
9-2025	0	0	21.866	0	0	0	0	0
10-2025	0	0	24.107	0	0	0	0	0

Concentração Sacado (% do PL) - Gráfico

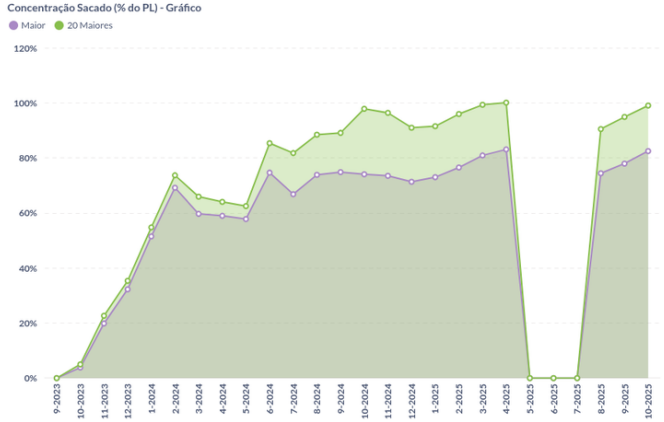

Concentração Sacado (% do PL)

Mês	Maior	5 Maiores	10 Maiores	15 Maiores	20 Maiores
1-2025	72,99%	91,15%	91,51%	91,51%	91,51%
2-2025	76,51%	95,55%	95,93%	95,93%	95,93%
3-2025	80,90%	98,96%	99,29%	99,29%	99,29%
4-2025	83,08%	99,76%	100,09%	100,09%	100,09%
5-2025	0,00%	0,00%	0,00%	0,00%	0,00%
6-2025	0,00%	0,00%	0,00%	0,00%	0,00%
7-2025	0,00%	0,00%	0,00%	0,00%	0,00%
8-2025	74,40%	89,70%	90,47%	90,49%	90,49%
9-2025	77,93%	94,06%	94,85%	94,87%	94,87%
10-2025	82,48%	98,23%	99,02%	99,03%	99,03%

Concentração Cedente (% do PL) - Gráfico

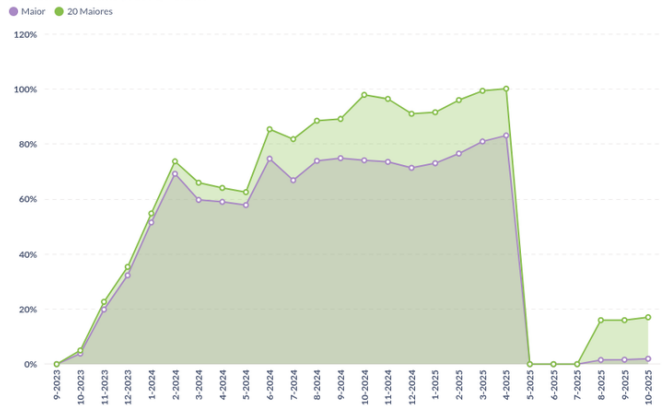

Concentração Cedente (% do PL)

Mês	Maior	5 Maiores	10 Maiores	15 Maiores	20 Maiores
1-2025	72,99%	91,15%	91,51%	91,51%	91,51%
2-2025	76,51%	95,55%	95,93%	95,93%	95,93%
3-2025	80,90%	98,96%	99,29%	99,29%	99,29%
4-2025	83,08%	99,76%	100,09%	100,09%	100,09%
5-2025	0,00%	0,00%	0,00%	0,00%	0,00%
6-2025	0,00%	0,00%	0,00%	0,00%	0,00%
7-2025	0,00%	0,00%	0,00%	0,00%	0,00%
8-2025	1,51%	6,16%	10,34%	13,34%	15,99%
9-2025	1,59%	6,48%	10,31%	13,26%	15,98%
10-2025	1,95%	6,89%	11,10%	14,26%	17,04%

PL das Cotas (R$ mil)

		LCBANK FUNDO DE INVESTIMENTO EM DIREITOS CREDITORIOS N...			
Ano	Mês	FIDC	Senior	Subordinada	Única
2025	1	14.353	0	0	14.353
	2	14.913	0	0	14.913
	3	15.595	0	0	15.595
	4	16.274	0	0	16.274
	5	17.092	0	0	17.092
	6	18.447	0	0	18.447
	7	19.777	0	0	19.777
	8	21.689	1.507	20.183	0
	9	22.993	1.528	21.466	0
	10	24.284	1.550	22.734	0

Quantidade de Cotas

		LCBANK FUNDO DE INVESTIMENTO EM DIREITO...		
Ano	Mês	Senior	Subordinada	Única
2025	1	0,00	0,00	7.273,09
	2	0,00	0,00	7.273,09
	3	0,00	0,00	7.343,96
	4	0,00	0,00	7.366,63
	5	0,00	0,00	7.393,53
	6	0,00	0,00	7.702,75
	7	0,00	0,00	8.009,59
	8	1.494,30	8.009,59	0,00
	9	1.494,30	8.199,87	0,00
	10	1.494,30	8.495,81	0,00

Valor das Cotas (R$)

		LCBANK FUNDO DE INVESTIMENTO EM DIREITO...		
Ano	Mês	Senior	Subordinada	Única
2025	1	0,00	0,00	1.973,45
	2	0,00	0,00	2.050,40
	3	0,00	0,00	2.123,55
	4	0,00	0,00	2.209,21
	5	0,00	0,00	2.311,80
	6	0,00	0,00	2.394,82
	7	0,00	0,00	2.469,11
	8	1.008,22	2.519,82	0,00
	9	1.022,29	2.617,80	0,00
	10	1.037,20	2.675,96	0,00

PL das Cotas (R$ mil) - Gráfico

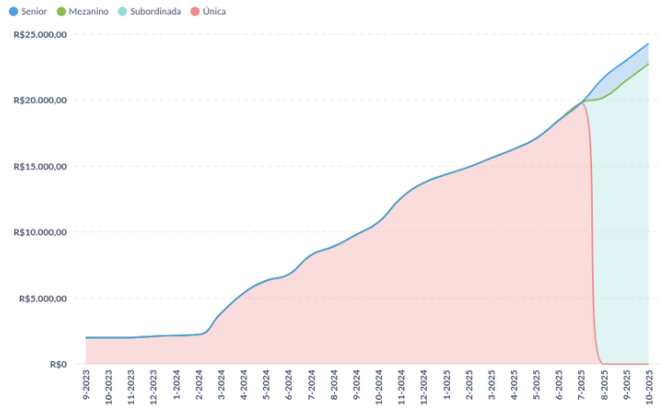

Composição do PL por Classe (% do PL) - Gráfico

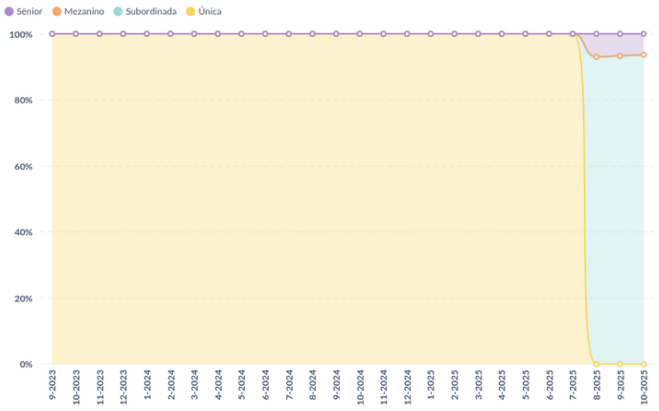

Subordinação (% do PL)

Mês-Ano	Sub. Efetiva Sênior	Sub. Mínima Sênior	Sub. Efetiva Mezanino	Sub. Mínima Mezanino	Sub. Efetiva Mezanino Master HY	Sub. Mínima Mezanino Master HY	Sub. Efetiva Mezanino HY	Sub. Mínima Mezanino HY	Sub. Efetiva Mezanino Pref.	Sub. Mínima
8-2025	93.05%	30,00%	-	-	-	-	-	-	-	
9-2025	93.36%	30,00%	-	-	-	-	-	-	-	
10-2025	93.62%	30,00%	-	-	-	-	-	-	-	

Captações (R$)

		LCBANK FUNDO DE INVESTIMENTO EM DIREITO...		
Ano	Mês	Senior	Subordinada	Única
2025	1	0	0	0
	2	0	0	0
	3	0	0	150.000
	4	0	0	50.000
	5	0	0	0
	6	0	0	728.903
	7	0	0	748.290
	8	1.494.300	0	0
	9	0	498.100	0
	10	0	784.664	0

Resgates, Amortizações e Juros (R$)

		LCBANK FUNDO DE INVESTIMENTO EM DIREITO...		
Ano	Mês	Senior	Subordinada	Única
2025	1	0	0	0
	2	0	0	0
	3	0	0	0
	4	0	0	0
	5	0	0	0
	6	0	0	0
	7	0	0	0
	8	0	0	0
	9	0	0	0
	10	0	0	0

Rentabilidade Mensal Acumulado (%) - Gráfico

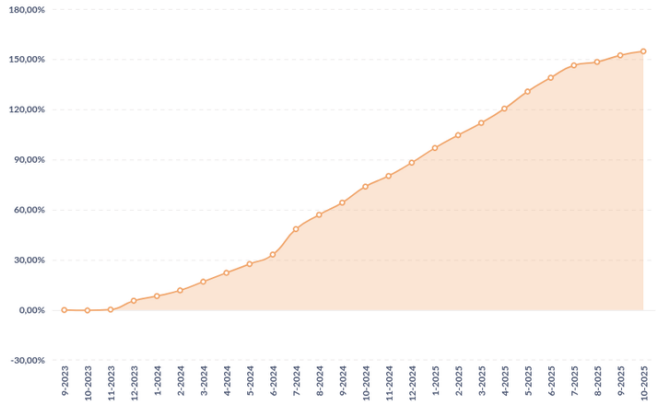

Rentabilidade Mensal (%)

Mês	Subordinada	Única
1-2025	0,0%	4,7%
2-2025	0,0%	3,9%
3-2025	0,0%	3,6%
4-2025	0,0%	4,0%
5-2025	0,0%	4,6%
6-2025	0,0%	3,6%
7-2025	0,0%	3,1%
8-2025	2,1%	0,0%
9-2025	3,9%	0,0%
10-2025	2,2%	0,0%

Resultado Mensal Acumulado (%) - Gráfico

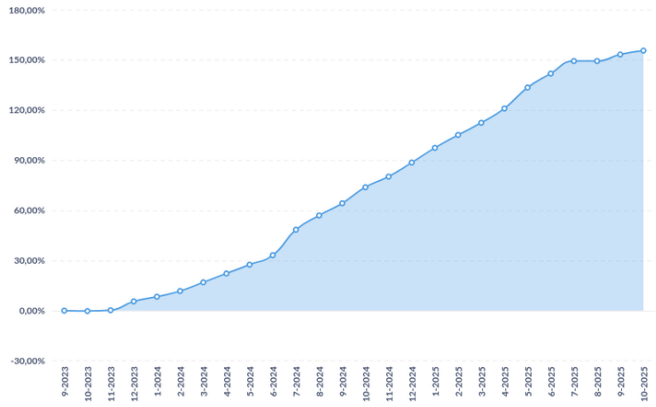

Resultado Mensal (%)

Mês	Subordinada	Única
1-2025	0,0%	4,7%
2-2025	0,0%	3,9%
3-2025	0,0%	3,6%
4-2025	0,0%	4,0%
5-2025	0,0%	4,6%
6-2025	0,0%	3,6%
7-2025	0,0%	3,1%
8-2025	0,0%	0,0%
9-2025	3,9%	0,0%
10-2025	2,2%	0,0%

CRITÉRIOS DA ANÁLISE

METODOLOGIA UTILIZADA

Metodologia(s) Liberum Ratings de Finanças Estruturadas e Metodologia de Monitoramento. Saiba mais em: www.liberumratings.com.br/pt/publications-methodologies.php

ESCALAS DE AVALIAÇÃO

Escala(s) Liberum Ratings de Crédito - Longo Prazo / Crédito - Curto Prazo Saiba mais em: http://www.liberumratings.com.br/pt/publications-scales.php

FREQUÊNCIA DE MONITORAMENTO

A política de monitoramento de ratings para esta(s) classe(s) de ativo(s) é descrita na Metodologia de Ratings de Finanças Estruturadas disponível no site da Liberum Ratings. www.liberumratings.com.br

PROCESSO DE DILIGÊNCIA SOBRE OS ATIVOS DE FINANÇAS ESTRUTURADAS

A presente avaliação se apoiou, entre outros, no uso de bases de dados históricas e comparativas para este tipo de ativo e o uso de modelos de análise proprietários, os quais consideram aspectos qualitativos e quantitativos especificamente associados a este tipo de ativo. (fe) representa o sufixo utilizado, pela Liberum Ratings, para ratings atribuídos a Finanças Estruturadas

LEI GERAL DE PROTEÇÃO DE DADOS

Privacidade e segurança são prioridades e nos comprometemos com a transparência do tratamento de dados pessoais dos nossos usuários/clientes. Por isso, estamos sob as normas da Constituição Federal de 1988 (art. 5º, LXXIX; e o art. 22º, XXX – incluídos pela EC 115/2022), das normas de Proteção de Dados (LGPD, Lei Federal 13.709/2018), das disposições consumeristas da Lei Federal 8078/1990 e as demais normas do ordenamento jurídico brasileiro aplicáveis.

DECLARAÇÕES REGULAMENTARES E INFORMAÇÕES IMPORTANTES

- A Liberum Ratings está avaliando esta espécie de ativo financeiro pela primeira vez? Não
- Esta classificação foi comunicada a entidade avaliada ou partes relacionadas a ela e em decorrência desse fato, a nota atribuída foi alterada antes da emissão deste relatório? Não
- Informações posteriores a essa data podem causar a alteração da classificação ou dos fundamentos expostos neste relatório.
- As informações disponíveis para a emissão da classificação e, consequentemente, deste relatório foram consideradas suficientes e alinhadas com os requerimentos metodológicos aplicáveis para a mesma. As informações utilizadas foram encaminhadas pelo Administrador do Fundo, pelo Custodiante e pelo Consultor dos Direitos Creditórios. Também foram utilizadas informações de domínio público e privado.
- A Liberum Ratings prestou outros serviços para a entidade avaliada nos últimos 12 meses? Não
- Houve serviços prestados por partes relacionadas da Liberum Ratings para entidade avaliada nos últimos 12 meses? Não
- A classificação de risco foi contratada por terceiros, outros que a entidade avaliada ou parte a ela relacionada? Não
- A entidade avaliada ou parte a ela relacionada é responsável por mais de 5% da receita anual da Liberum Ratings? Não.A Liberum Ratings publica anualmente a lista de entidades que representam mais do que 5% do seu faturamento em seu Formulário do Anexo 13. Acesse o formulário no site www.liberumratings.com.br.
- A Liberum Ratings, seus analistas de classificação de risco de crédito ou demais pessoas envolvidas no processo de emissão de uma determinada classificação de risco, seus cônjuges, dependentes ou companheiros, tem, direta ou indiretamente, interesses financeiros e comerciais relevantes em relação à entidade avaliada? Não
- Os analistas de classificação de risco de crédito ou demais pessoas envolvidas no processo de emissão da classificação de risco tem vínculo com pessoa natural que trabalhe para a entidade avaliada ou parte a ela relacionada? Não
- Os procedimentos adotados para a emissão desta classificação de risco e emissão de relatório de rating estão enquadrados nos critérios estipulados no Código de Conduta desta Agência bem como nos seus procedimentos de Controles Internos e o Compliance.
- A estrutura da operação avaliada apresenta concentração superior a 50% em um único devedor e/ou coobrigado? Não
- Há informação suficiente para a análise dos principais aspectos de governança corporativa do devedor e/ou coobrigado da operação? Não
- Este relatório padrão foi desenvolvido com o suporte de técnicas avançadas de machine learning? Não

A Liberum Ratings Serviços Financeiros Ltda. (Liberum Ratings) emite seus pareceres, opiniões e demais materiais com base em informações encaminhadas por terceiros, dados que são considerados confiáveis e precisos. No entanto, há a possibilidade de erros de ordem humana, técnica ou de qualquer outra índole na elaboração e transmissão dessas informações. Nesses casos, a Liberum Ratings não faz nenhuma representação, nem avaliza, garante ou se responsabiliza - de forma explícita ou implícita – por erros ou omissões nos dados recebidos, ou, ainda, sobre a exatidão, completude, resultados, abrangência e integridade dos mesmos.

Também não se responsabiliza por erros, omissões, resultados de opiniões ou análises que derivem de tais informações. O processo de análise utilizado pela Liberum Ratings não compreende a auditoria ou a verificação sistemática de tais informações. Eventuais investigações para a checagem desses dados variam, dependendo de fatos e circunstâncias.

Sob nenhuma circunstância, a Liberum Ratings, seus diretores, empregados, prestadores de serviços ou agentes serão responsabilizados civilmente ou de qualquer outra forma por quaisquer danos diretos, indiretos ou compensações, incluindo, mas não se limitando, a perda de dinheiro, lucros ou good will; pelo tempo perdido durante o uso ou impossibilidade de uso do website ou durante o prazo necessário para avaliação das informações recebidas e na elaboração das análises e opiniões, divulgadas ou não em seu website; por ações ou decisões tomadas com base nas opiniões da Liberum Ratings e demais informações veiculadas pelo seu website; por erros em quaisquer circunstâncias ou contingências, de controle ou não da Liberum Ratings e de seus agentes, originados pela comunicação, análise, interpretação, compilação, publicação ou entrega de quaisquer informações contidas e/ou disseminadas pelo website da Liberum Ratings.

Os ratings e quaisquer outras opiniões emitidas pela Liberum Ratings, ou outros materiais, são disponibilizados em seu website (www.liberumratings.com.br). Tais publicações são meras opiniões e devem ser interpretadas como tal. De nenhum modo e sob nenhuma circunstância devem ser consideradas como fatos ou verdades sobre a capacidade de crédito do emissor ou ativo financeiro (de crédito ou de qualquer outra índole) avaliado. Portanto, não representam, de nenhuma forma, recomendação para aquisição, venda ou manutenção de ativos em portfólio. Desse modo, as avaliações emitidas pela Liberum Ratings não são, nem substituem, prospectos ou demais informações, obrigatórias ou não, fornecidas ou apresentadas aos investidores e seus agentes na venda ou distribuição de ativos financeiros. Em razão de mudanças e/ou indisponibilidade de informações tidas como necessárias para a emissão e descontinuidade do monitoramento do rating, ou outros fatores considerados pertinentes, as classificações de risco emitidas pela Liberum Ratings podem ser alteradas, suspensas ou retiradas a qualquer momento. Os ratings públicos emitidos pela Liberum Ratings são atualizados em seu website (www.liberumratings.com.br).

Na maior parte dos casos, os trabalhos realizados pela Liberum Ratings são remunerados pelos emissores, estruturadores ou garantidores dos ativos avaliados.

Liberum Ratings

contato@liberumratings.com.br
+55 (11) 3165-4222
Rua Bandeira Paulista, N° 530, Conjunto 53, Itaim Bibi
São Paulo - SP, CEP: 04532-001