RELATÓRIO KOVI I FIDC - 3T2025

FUNDO DE INVESTIMENTO EM DIREITOS CREDITÓRIOS KOVI I

Analista Responsável **LUCAS VELLANI**
Diretor Técnico **MAURÍCIO BASSI RINCÓN**
1 De Dezembro De 2025

RATINGS

LEGENDA ↑ AUMENTO ↓ REBAIXAMENTO ✓ CONFIRMAÇÃO
REVISÃO ATRIBUIÇÃO ✕ ENCERRAMENTO

FE0011-2021- FIDC - SENIOR **FE0146-2022- FIDC - SENIOR 2**	**BBB(FE)** ✓ **CP3(FE)** ✓ **LONGO: ESTÁVEL** **CURTO: ESTÁVEL**

CLASSIFICAÇÕES

FE0011-2021 / FIDC - Senior / 38.137.153/0001-58

Confirmação dos Ratings BBB (FE) Longo Prazo - Perspectiva Estável e CP3 (FE) Curto Prazo - Perspectiva Estável em 1 de dezembro de 2025

Rating Inicial: Atribuição dos Ratings BBB (FE) Longo Prazo - Perspectiva Estável e CP3 (FE) Curto Prazo - Perspectiva Estável em 18 de maio de 2021

FE0146-2022 / FIDC - Senior 2 / 38.137.153/0001-58

Confirmação dos Ratings BBB (FE) Longo Prazo - Perspectiva Estável e CP3 (FE) Curto Prazo - Perspectiva Estável em 1 de dezembro de 2025

Alteração de Rating: Confirmação do Rating CP3 (FE) Curto Prazo - Perspectiva Estável em 8 de dezembro de 2022
Alteração de Rating: Confirmação do Rating BBB (FE) Longo Prazo - Perspectiva Estável em 25 de agosto de 2022
Rating Inicial:

SOBRE O COMITÊ

O Comitê de Rating referente a este relatório foi realizado em 28/11/2025, registrado sob o número de ata , e conduzido em conformidade com a POL-08 - Política de Comitê, garantindo aderência às diretrizes e boas práticas estabelecidas para o processo de avaliação. A política completa pode ser acessada em www.liberumratings.com.br.

FUNDAMENTOS DE CLASSIFICAÇÃO DE RISCO

A Liberum Ratings confirmou a classificação de risco BBB de longo prazo e CP3 de curto prazo para a classe de Cotas Seniores do FIDC Kovi I. A perspectiva é estável para todas as cotas.

O rating considerou os reforços de crédito na estrutura da operação em relação a garantia real, através de alienação fiduciária dos veículos. A cobertura do fluxo de amortização é representando pelo saldo das cotas subordinadas, via conta vinculada de recebimento dos direitos creditórios e a expertise dos gestores da Kovi no setor de mobilidade, o que potencialmente poderá ser refletido na qualidade dos direitos creditórios adquiridos e na conseguinte valorização das cotas.

Os direitos creditórios cedidos ao Fundo, são decorrentes de contratos de locação de automóveis para motoristas de aplicativo (Devedores) firmados com a cedente Kovi Tecnologia Ltda (Kovi). A Kovi foi constituída em São Paulo no ano de 2018, é controlada integralmente pela holding Budacorp Participações Eireli e tem como objeto fornecer serviços de locação de automóveis aos motoristas de aplicativos de mobilidade através de planos semanais e mensais. Em 01/2025, a Moove - uma fintech nigeriana voltada para financiamento de carros para motoristas de aplicativo – adquiriu as operações da empresa brasileira. Os percentuais e valores não foram divulgados e não há uma classificação de risco atribuída à Moove.

Em 09/2024, através de uma assembleia geral, os cotistas deliberaram pela liquidação antecipada do Fundo. A Liberum Ratings analisou os principais documentos relacionados à liquidação antecipada, destacando-se o Procedimento de Liquidação como o mais relevante. Esse documento estabelece uma hierarquia entre os Contratos de Cessão, o Regulamento e o próprio Procedimento de Liquidação, sendo este último considerado superior. Diante disso, verificou-se que o Fundo está cumprindo com suas obrigações e atendendo aos indicadores definidos para a liquidação antecipada, direcionando os recursos obtidos com a venda dos veículos para a conta vinculada ao fundo.

Por fim, desde setembro de 2024, foram amortizados R$ 44,2 milhões da 1ª série de cotas seniores e R$ 102,5 milhões da 2ª série de cotas seniores. No mesmo período, não houve amortização da cota subordinada. Em outubro de 2025, o patrimônio líquido da cota subordinada totalizava R$ 52,3 milhões, enquanto o saldo remanescente a ser amortizado das duas séries de cotas seniores correspondia a R$ 17,9 milhões. Assim, a cota subordinada representava uma cobertura de 2,9x sobre o montante remanescente às cotas seniores.

CARACTERÍSTICAS E PARTES ENVOLVIDAS

Emitente	Fundo de Investimento em Direitos Creditórios Kovi I
CNPJ	38.137.153/0001-58
Data de Registro	26/02/2021
Condomínio	Fechado
Fundo Exclusivo	Não
Prazo de Funcionamento	Indeterminado
Principais Ativos	Direitos creditórios representados por contratos de locação de veículos automores entre a cedente e os motoristas que serão devedores.
Taxa Mínima de Cessão	Equivalente à ponderação das metas de remuneração das cotas públicas (com excessões).
Concentração Maior Cedente	N/A
Concentração Maior Sacado	N/A
Administrador	Banco Daycoval S.A.
Custodiante	DAYCOVAL ASSET MANAGEMENT ADMINISTRAÇÃO DE RECURSOS LTDA.
Gestor	INTEGRAL INVESTIMENTOS LTDA
Cedente	Kovi Tecnologia Ltda

CARACTERÍSTICAS DOS ATIVOS

FIDC - SENIOR

Data da emissão	06/2021
Valor Unitário de Emissão	R$ 1.000,00
Quantidade de Cotas na Emissão	100.000
Valor Global da Emissão	R$ 100.000.000,00
Remuneração Alvo	CDI + 5,75% a.a.
Amortização / Resgate	Com 60 meses de prazo de vencimento, a amortização proporcional será em 48 parcelas mensais após período de 12 meses de carência para principal. Pagamento de juros mensais, sem carência.
Subordinação Mínima (% do PL)	20%

FIDC - SENIOR 2

Data da emissão	10/2022
Valor Unitário de Emissão	R$ 1.000,00
Quantidade de Cotas na Emissão	200.000
Valor Global da Emissão	R$ 200.000.000,00
Remuneração Alvo	CDI + 5,5% a.a.
Amortização / Resgate	Com 60 meses de prazo de vencimento, a amortização proporcional será em 48 parcelas mensais após período de 12 meses de carência para principal. Pagamento de juros mensais, sem carência.
Subordinação Mínima (% do PL)	20%

DESEMPENHO DE FUNDO

Ao final de outubro de 2025, o KOVI I FIDC apresenta os seguintes indicadores referentes ao terceiro trimestre de 2025. O Patrimônio Líquido (PL) totalizou R$ 70,3 milhões. A composição da carteira atingiu um total de R$ 70,6 milhões. Durante o período analisado, foram captados R$ 449,4 mil na Cota Sênior e R$ 259,5 mil na Cota Sênior 2, enquanto as amortizações somaram R$ 4,7 milhões na Cota Sênior e R$ 10,1 milhões na Cota Sênior 2. As subordinações mínimas regulamentares estão sendo respeitadas. O resultado acumulado das cotas subordinadas júnior em 3T2025 foi de 0,43%.

VETORES DE RATING

Os principais aspectos que poderão acarretar o rebaixamento das classificações do FIDC se referem, principalmente, à mudança das modalidades dos créditos adquiridos pelo fundo para perfis mais arriscados ou à piora da qualidade dos direitos creditórios. Esse cenário se refletiria no aumento dos índices de atraso e perda, no aumento de provisão e na piora de rentabilidade das cotas.

Por outro lado, o rating poderá ser beneficiado caso as cotas do fundo apresentem histórico de desempenho positivo, refletindo a qualidade dos direitos creditórios ou então o regulamento estipule mudanças nos critérios de elegibilidade, que se reverteriam em benefício à minimização do risco de crédito da carteira de títulos.

FLUXO DE CAIXA/LIQUIDEZ

Os principais aspectos que poderão comprometer a formação de liquidez se referem, principalmente, ao alongamento do prazo médio dos direitos creditórios e ao aumento do nível de inadimplência, que se refletiria em redução das rendas obtidas com o fluxo de recebimento dos créditos.

O fundo possuirá controle da liquidação dos direitos creditórios através da conta vinculada, com observação da quantidade mínima mensal em regulamento, fato que torna a capacidade de percepção de uma possível diminuição dos fluxos mais precisa.

Considerando que o prazo médio dos ativos adquiridos será entre 12 e 18 meses, o risco de falta de liquidez será determinado principalmente pelas condições de resgate das cotas e pela qualidade dos direitos creditórios. Em razão da existência de um cronograma pré-definido de amortização das cotas, o risco de liquidez, na visão da Liberum Ratings, está diretamente associado à qualidade dos direitos creditórios (liquidez dos títulos).

FATO RELEVANTE

Em uma AGE publicada em 26 de agosto de 2025, foram aprovados ajustes no arquivo de (“Procedimento de Liquidação”), de forma a: (a) excluir o item 3.2.3., em virtude da realização da presente Assembleia, (b) alterar o item 5.2., de modo a excluir a previsão de redução do valor da Reserva de Caixa somente após a venda de todos os Bens Alienados Fiduciariamente pelo Cedente e a utilização dos recursos correspondentes para liquidação do Fundo, e (c) ajustar a definição de “Quantidade Mínima Semanal”.

CONSIDERAÇÕES DO RATNG

Critérios de Concentração. O Regulamento não define limites de concentração para cedentes ou sacados.

Existência de hierarquia entre classes de cotas do Fundo para efeitos de resgate e absorção de perdas da carteira. O Fundo deverá manter, no mínimo, 20% do seu PL representado por cotas subordinadas júniores em forma de subordinação que proporcione proteção imediata aos cotistas seniores.

Critérios de elegibilidade definidos. O Fundo poderá adquirir apenas Direitos Creditórios que sejam oriundos dos Contratos de Locação celebrados entre o Cedente e os Devedores, firmados entre a Kovi

Histórico operacional. A Kovi foi constituída em São Paulo no ano de 2018, é controlada integralmente pela holding Budacorp Participações Eireli e tem como objeto fornecer serviços de locação de automóveis aos motoristas de aplicativos de mobilidade através de planos semanais e mensais. Em 01/2025, a Moove - uma fintech nigeriana voltada para financiamento de carros para motoristas de aplicativo – adquiriu as operações da empresa brasileira. Os percentuais e valores não foram divulgados e não há uma classificação de risco atribuída à Moove.

Risco de Liquidez. Os principais aspectos que poderão comprometer a formação de liquidez se referem, principalmente, ao alongamento do prazo médio dos direitos creditórios e ao aumento do nível de inadimplência, que se refletiria em redução das rendas obtidas com o fluxo de recebimento dos créditos. O fundo possuirá controle da liquidação dos direitos creditórios através da conta vinculada, com observação da quantidade mínima mensal em regulamento, fato que torna a capacidade de percepção de uma possível diminuição dos fluxos mais precisa.

Ativos Remanescentes com baixo perfil de risco. O remanescente do Patrimônio Líquido, que não for aplicado em Direitos Creditórios, poderá ser mantido em moeda corrente nacional ou aplicado nos seguintes Ativos Financeiros: (a) Letras Financeiras do Tesouro Nacional (LFT); (b) operações compromissadas, com liquidez diária, lastreadas em títulos públicos federais, desde que sejam contratadas com qualquer das Instituições Autorizadas; (c) certificados de depósito bancário, com liquidez diária, cujas rentabilidades sejam vinculadas à Taxa DI, emitidos por qualquer das Instituições Autorizadas; e (d) cotas de fundos de investimento classificados como referenciados DI ou de renda fixa de perfil conservador, com liquidez diária, que tenham seu patrimônio composto, exclusivamente, pelos Ativos Financeiros descritos nas alíneas (a), (b) e (c) acima.

LÂMINAS

Nesta seção são apresentados dados históricos de performance do Fundo, conforme fornecidos à Liberum Ratings por parte de suas respectivas Administradoras. Os dados recebidos são trabalhados pela Liberum para fins de cálculo de diversos indicadores, apresentados em gráficos e tabelas, tal como se segue.

Composição do PL (R$ mil)

Mês	PL (R$)	Créditos AV (R$)	Créditos V (R$)	Op. Comp. (R$)	Fundos de Invest. (R$)	Tít. Públicos (R$)	Tesouraria (R$)	CDB (R$)	Pagar/Receber (R$)	Outros (R$)	PDD (R$)
1-2025	125.213	125.495	0	0	5.929	0	1	0	-6.212	0	0
2-2025	116.423	117.413	0	0	6.687	0	1	0	-7.677	0	0
3-2025	107.003	107.288	0	0	3.582	0	1	0	-3.868	0	0
4-2025	100.304	101.269	0	0	3.868	0	1	0	-4.834	0	0
5-2025	94.210	95.649	0	0	4.376	0	1	0	-5.816	0	0
6-2025	82.718	82.944	0	0	4.534	0	1	0	-4.760	0	0
7-2025	76.062	76.407	0	0	4.065	0	1	0	-4.411	0	0
8-2025	73.159	73.413	0	0	2.689	0	1	0	-2.944	0	0
9-2025	71.475	71.739	0	0	2.700	0	1	0	-2.966	0	0
10-2025	70.305	70.581	0	0	3.198	0	1	0	-3.476	0	0

Composição do PL (R$ mil) - Gráfico

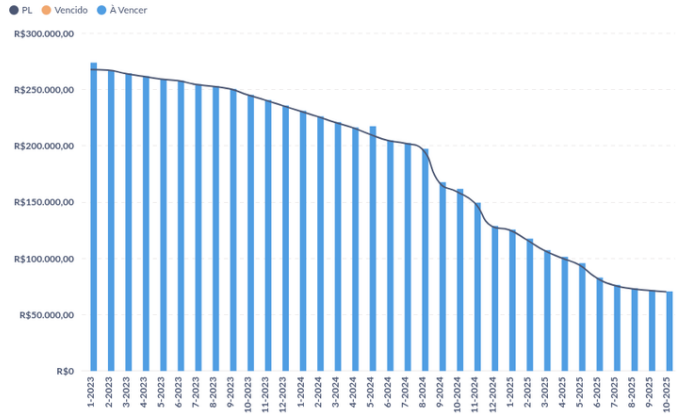

PL das Cotas (R$ mil)

		FUNDO DE INVESTIMENTO EM DIREITOS CREDITÓRIOS KOVI I			
Ano	Mês	FIDC	Senior	Senior 2	Subordinada
2025	1	125.181	22.333	51.421	51.427
	2	116.425	19.766	45.502	51.157
	3	107.003	16.627	38.270	52.107
	4	100.304	14.673	33.766	51.865
	5	94.210	12.732	29.292	52.186
	6	82.718	9.268	21.320	52.129
	7	76.062	7.342	16.885	51.835
	8	73.159	6.298	14.480	52.381
	9	71.475	5.864	13.468	52.143
	10	70.305	5.450	12.500	52.354

Quantidade de Cotas

		FUNDO DE INVESTIMENTO EM DIREITOS CREDIT...		
Ano	Mês	Senior	Senior 2	Subordinada
2025	1	100.000,00	130.700,00	59.035,69
	2	100.000,00	130.700,00	59.035,69
	3	100.000,00	130.700,00	59.035,69
	4	100.000,00	130.700,00	59.035,69
	5	100.000,00	130.700,00	59.035,69
	6	100.000,00	130.700,00	59.035,69
	7	100.000,00	130.700,00	59.035,69
	8	100.000,00	130.700,00	59.035,69
	9	100.000,00	130.700,00	59.035,69
	10	100.000,00	130.700,00	59.035,69

Valor das Cotas (R$)

		FUNDO DE INVESTIMENTO EM DIREITOS CREDIT...		
Ano	Mês	Senior	Senior 2	Subordinada
2025	1	223,33	393,43	871,12
	2	197,66	348,14	866,55
	3	166,27	292,80	882,63
	4	146,73	258,35	878,53
	5	127,32	224,12	883,97
	6	92,68	163,12	883,01
	7	73,42	129,19	878,04
	8	62,98	110,79	887,28
	9	58,64	103,04	883,24
	10	54,50	95,64	886,83

PL das Cotas (R$ mil) - Gráfico

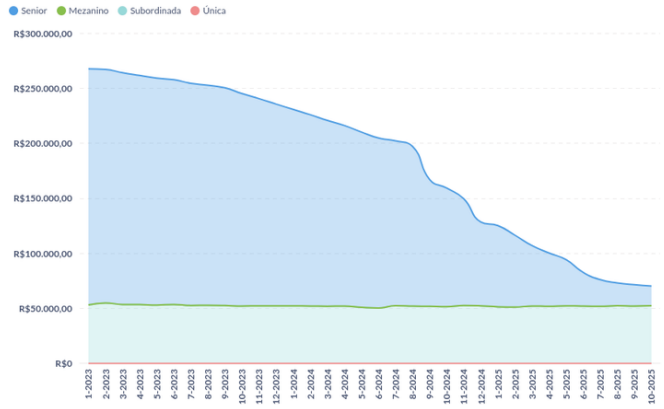

Composição do PL por Classe (% do PL) - Gráfico

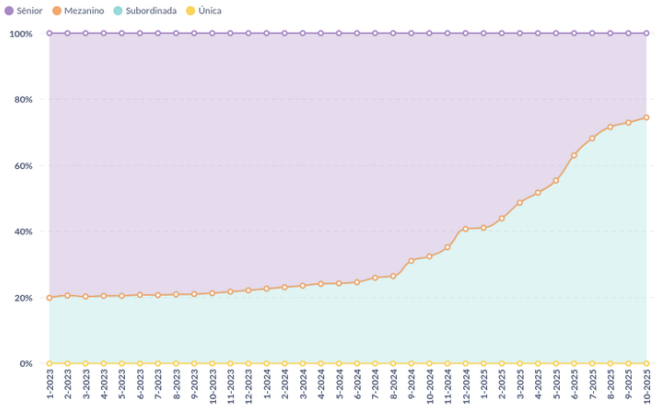

Subordinação (% do PL)

Mês-Ano	Sub. Efetiva Sênior	Sub. Mínima Sênior	Sub. Efetiva Mezanino	Sub. Mínima Mezanino	Sub. Efetiva Mezanino Master HY	Sub. Mínima Mezanino Master HY	Sub. Efetiva Mezanino HY	Sub. Mínima Mezanino HY	Sub. Efetiva Mezanino Pref.	Sub. Mínima
1-2025	41.08%	20,00%	-	-	-	-	-	-	-	
2-2025	43.94%	20,00%	-	-	-	-	-	-	-	
3-2025	48.70%	20,00%	-	-	-	-	-	-	-	
4-2025	51.71%	20,00%	-	-	-	-	-	-	-	
5-2025	55.39%	20,00%	-	-	-	-	-	-	-	
6-2025	63.02%	20,00%	-	-	-	-	-	-	-	
7-2025	68.15%	20,00%	-	-	-	-	-	-	-	
8-2025	71.60%	20,00%	-	-	-	-	-	-	-	
9-2025	72.95%	20,00%	-	-	-	-	-	-	-	
10-2025	74.47%	20,00%	-	-	-	-	-	-	-	

Captações (R$)

		FUNDO DE INVESTIMENTO EM DIREITOS CREDIT...		
Ano	Mês	Senior	Senior 2	Subordinada
2025	1	373.671	244.122	0
	2	60.693	0	0
	3	0	0	0
	4	0	0	0
	5	0	22.361	0
	6	0	0	0
	7	139.950	63.061	0
	8	18.314	0	0
	9	36.366	196.394	0
	10	254.809	0	0

Resgates, Amortizações e Juros (R$)

		FUNDO DE INVESTIMENTO EM DIREITOS CREDIT...		
Ano	Mês	Senior	Senior 2	Subordinada
2025	1	1.436.438	2.691.355	0
	2	2.925.355	6.595.338	0
	3	2.889.298	7.800.316	0
	4	2.188.442	5.036.558	0
	5	0	4.992.417	0
	6	3.640.366	7.841.399	0
	7	2.212.578	4.830.433	0
	8	1.168.674	2.645.640	0
	9	573.978	1.445.164	0
	10	769.916	1.195.987	0

Rentabilidade Mensal Acumulado (%) - Gráfico

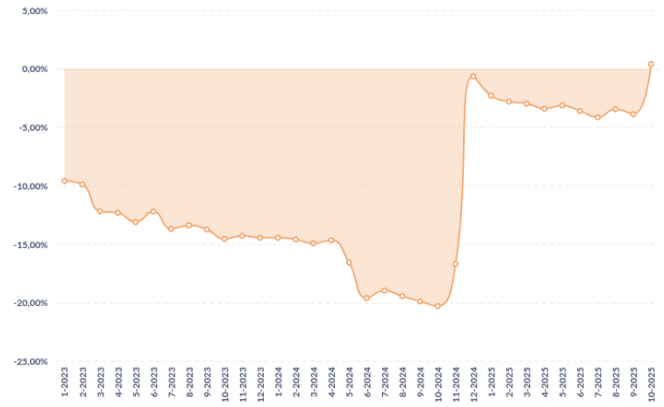

Rentabilidade Mensal (%)

Mês	Subordinada	Única
1-2025	-1,7%	0,0%
2-2025	-0,5%	0,0%
3-2025	-0,2%	0,0%
4-2025	-0,5%	0,0%
5-2025	0,3%	0,0%
6-2025	-0,5%	0,0%
7-2025	-0,6%	0,0%
8-2025	0,7%	0,0%
9-2025	-0,5%	0,0%
10-2025	0,4%	0,0%

Resultado Mensal Acumulado (%) - Gráfico

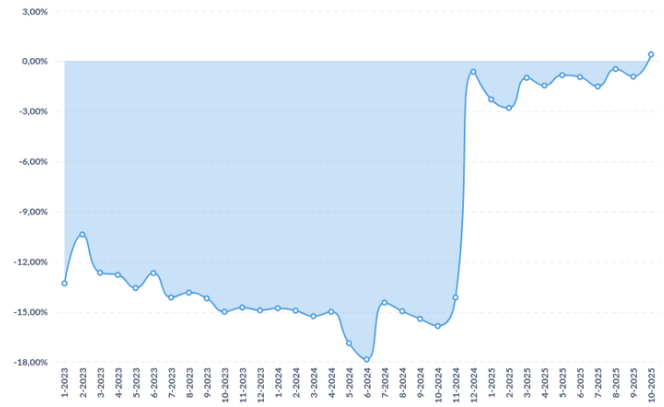

Resultado Mensal (%)

Mês	Subordinada	Única
1-2025	-1,7%	0,0%
2-2025	-0,5%	0,0%
3-2025	1,9%	0,0%
4-2025	-0,5%	0,0%
5-2025	0,6%	0,0%
6-2025	-0,1%	0,0%
7-2025	-0,6%	0,0%
8-2025	1,1%	0,0%
9-2025	-0,5%	0,0%
10-2025	0,4%	0,0%

CRITÉRIOS DA ANÁLISE

METODOLOGIA UTILIZADA

Metodologia(s) Liberum Ratings de Finanças Estruturadas e Metodologia de Monitoramento. Saiba mais em: www.liberumratings.com.br/pt/publications-methodologies.php

ESCALAS DE AVALIAÇÃO

Escala(s) Liberum Ratings de Crédito - Longo Prazo / Crédito - Curto Prazo Saiba mais em: http://www.liberumratings.com.br/pt/publications-scales.php

FREQUÊNCIA DE MONITORAMENTO

A política de monitoramento de ratings para esta(s) classe(s) de ativo(s) é descrita na Metodologia de Ratings de Finanças Estruturadas disponível no site da Liberum Ratings. www.liberumratings.com.br

PROCESSO DE DILIGÊNCIA SOBRE OS ATIVOS DE FINANÇAS ESTRUTURADAS

A presente avaliação se apoiou, entre outros, no uso de bases de dados históricas e comparativas para este tipo de ativo e o uso de modelos de análise proprietários, os quais consideram aspectos qualitativos e quantitativos especificamente associados a este tipo de ativo. (fe) representa o sufixo utilizado, pela Liberum Ratings, para ratings atribuídos a Finanças Estruturadas

LEI GERAL DE PROTEÇÃO DE DADOS

Privacidade e segurança são prioridades e nos comprometemos com a transparência do tratamento de dados pessoais dos nossos usuários/clientes. Por isso, estamos sob as normas da Constituição Federal de 1988 (art. 5º, LXXIX; e o art. 22º, XXX – incluídos pela EC 115/2022), das normas de Proteção de Dados (LGPD, Lei Federal 13.709/2018), das disposições consumeristas da Lei Federal 8078/1990 e as demais normas do ordenamento jurídico brasileiro aplicáveis.

DECLARAÇÕES REGULAMENTARES E INFORMAÇÕES IMPORTANTES

- A Liberum Ratings está avaliando esta espécie de ativo financeiro pela primeira vez? Não
- Esta classificação foi comunicada a entidade avaliada ou partes relacionadas a ela e em decorrência desse fato, a nota atribuída foi alterada antes da emissão deste relatório? Não
- Informações posteriores a essa data podem causar a alteração da classificação ou dos fundamentos expostos neste relatório.
- As informações disponíveis para a emissão da classificação e, consequentemente, deste relatório foram consideradas suficientes e alinhadas com os requerimentos metodológicos aplicáveis para a mesma. As informações utilizadas foram encaminhadas pelo Administrador do Fundo, pelo Custodiante e pelo Consultor dos Direitos Creditórios. Também foram utilizadas informações de domínio público e privado.
- A Liberum Ratings prestou outros serviços para a entidade avaliada nos últimos 12 meses? Não
- Houve serviços prestados por partes relacionadas da Liberum Ratings para entidade avaliada nos últimos 12 meses? Não
- A classificação de risco foi contratada por terceiros, outros que a entidade avaliada ou parte a ela relacionada? Não
- A entidade avaliada ou parte a ela relacionada é responsável por mais de 5% da receita anual da Liberum Ratings? Não.A Liberum Ratings publica anualmente a lista de entidades que representam mais do que 5% do seu faturamento em seu Formulário do Anexo 13. Acesse o formulário no site www.liberumratings.com.br.
- A Liberum Ratings, seus analistas de classificação de risco de crédito ou demais pessoas envolvidas no processo de emissão de uma determinada classificação de risco, seus cônjuges, dependentes ou companheiros, tem, direta ou indiretamente, interesses financeiros e comerciais relevantes em relação à entidade avaliada? Não
- Os analistas de classificação de risco de crédito ou demais pessoas envolvidas no processo de emissão da classificação de risco tem vínculo com pessoa natural que trabalhe para a entidade avaliada ou parte a ela relacionada? Não
- Os procedimentos adotados para a emissão desta classificação de risco e emissão de relatório de rating estão enquadrados nos critérios estipulados no Código de Conduta desta Agência bem como nos seus procedimentos de Controles Internos e o Compliance.
- A estrutura da operação avaliada apresenta concentração superior a 50% em um único devedor e/ou coobrigado? Não
- Há informação suficiente para a análise dos principais aspectos de governança corporativa do devedor e/ou coobrigado da operação? Não
- Este relatório padrão foi desenvolvido com o suporte de técnicas avançadas de machine learning? Não

A Liberum Ratings Serviços Financeiros Ltda. (Liberum Ratings) emite seus pareceres, opiniões e demais materiais com base em informações encaminhadas por terceiros, dados que são considerados confiáveis e precisos. No entanto, há a possibilidade de erros de ordem humana, técnica ou de qualquer outra índole na elaboração e transmissão dessas informações. Nesses casos, a Liberum Ratings não faz nenhuma representação, nem avaliza, garante ou se responsabiliza - de forma explícita ou implícita – por erros ou omissões nos dados recebidos, ou, ainda, sobre a exatidão, completude, resultados, abrangência e integridade dos mesmos.

Também não se responsabiliza por erros, omissões, resultados de opiniões ou análises que derivem de tais informações. O processo de análise utilizado pela Liberum Ratings não compreende a auditoria ou a verificação sistemática de tais informações. Eventuais investigações para a checagem desses dados variam, dependendo de fatos e circunstâncias.

Sob nenhuma circunstância, a Liberum Ratings, seus diretores, empregados, prestadores de serviços ou agentes serão responsabilizados civilmente ou de qualquer outra forma por quaisquer danos diretos, indiretos ou compensações, incluindo, mas não se limitando, a perda de dinheiro, lucros ou good will; pelo tempo perdido durante o uso ou impossibilidade de uso do website ou durante o prazo necessário para avaliação das informações recebidas e na elaboração das análises e opiniões, divulgadas ou não em seu website; por ações ou decisões tomadas com base nas opiniões da Liberum Ratings e demais informações veiculadas pelo seu website; por erros em quaisquer circunstâncias ou contingências, de controle ou não da Liberum Ratings e de seus agentes, originados pela comunicação, análise, interpretação, compilação, publicação ou entrega de quaisquer informações contidas e/ou disseminadas pelo website da Liberum Ratings.

Os ratings e quaisquer outras opiniões emitidas pela Liberum Ratings, ou outros materiais, são disponibilizados em seu website (www.liberumratings.com.br). Tais publicações são meras opiniões e devem ser interpretadas como tal. De nenhum modo e sob nenhuma circunstância devem ser consideradas como fatos ou verdades sobre a capacidade de crédito do emissor ou ativo financeiro (de crédito ou de qualquer outra índole) avaliado. Portanto, não representam, de nenhuma forma, recomendação para aquisição, venda ou manutenção de ativos em portfólio. Desse modo, as avaliações emitidas pela Liberum Ratings não são, nem substituem, prospectos ou demais informações, obrigatórias ou não, fornecidas ou apresentadas aos investidores e seus agentes na venda ou distribuição de ativos financeiros. Em razão de mudanças e/ou indisponibilidade de informações tidas como necessárias para a emissão e descontinuidade do monitoramento do rating, ou outros fatores considerados pertinentes, as classificações de risco emitidas pela Liberum Ratings podem ser alteradas, suspensas ou retiradas a qualquer momento. Os ratings públicos emitidos pela Liberum Ratings são atualizados em seu website (www.liberumratings.com.br).

Na maior parte dos casos, os trabalhos realizados pela Liberum Ratings são remunerados pelos emissores, estruturadores ou garantidores dos ativos avaliados.

Liberum Ratings

contato@liberumratings.com.br
+55 (11) 3165-4222
Rua Bandeira Paulista, N° 530, Conjunto 53, Itaim Bibi
São Paulo - SP, CEP: 04532-001