RELATÓRIO KOVI I FIDC - 1T2025

FUNDO DE INVESTIMENTO EM DIREITOS CREDITÓRIOS KOVI I

Analista Responsável **LUCAS VELLANI**
Diretor Técnico **MAURÍCIO BASSI RICÓN**
25 De Abril De 2025

RATINGS

LEGENDA ↑ AUMENTO ↓ REBAIXAMENTO ✓ CONFIRMAÇÃO
REVISÃO ATRIBUIÇÃO ✕ ENCERRAMENTO

FE0011-2021- FIDC - SENIOR **FE0146-2022- FIDC - SENIOR 2**	**BBB(FE)** ✓ **CP3(FE)** ✓ **LONGO: ESTÁVEL** **CURTO: ESTÁVEL**

CLASSIFICAÇÕES

FE0011-2021 / FIDC - Senior / 38.137.153/0001-58

Confirmação dos Ratings BBB(FE) Longo prazo - Perspectiva Estável e CP3(FE) Curto Prazo - Perspectiva Estável em 25 de abril de 2025

Rating Inicial: Atribuição dos Ratings BBB(FE) Longo prazo - Perspectiva Estável e CP3(FE) Curto Prazo - Perspectiva Estável em 18 de maio de 2021

FE0146-2022 / FIDC - Senior 2 / 38.137.153/0001-58

Confirmação dos Ratings BBB(FE) Longo prazo - Perspectiva Estável e CP3(FE) Curto Prazo - Perspectiva Estável em 25 de abril de 2025

Alteração de Rating: Confirmação do Rating CP3(FE) Curto Prazo - Perspectiva Estável em 8 de dezembro de 2022
Alteração de Rating: Confirmação do Rating BBB(FE) Longo prazo - Perspectiva Estável em 25 de agosto de 2022
Rating Inicial: undefined do Rating undefined(FE) Longo prazo - Perspectiva undefined em undefined

SOBRE O COMITÊ

O Comitê de Rating referente a este relatório foi realizado em 25/04/2025, registrado sob o número de ata , e conduzido em conformidade com a POL-08 - Política de Comitê, garantindo aderência às diretrizes e boas práticas estabelecidas para o processo de avaliação. A política completa pode ser acessada em www.liberumratings.com.br.

FUNDAMENTOS DE CLASSIFICAÇÃO DE RISCO

A Liberum Ratings confirmou a classificação de risco das Cotas Seniores do FIDC Kovi I em BBB de longo prazo e de CP3 para o curto prazo. A perspectiva é estável para todas as cotas. O rating considerou os reforços de crédito na estrutura da operação em relação a garantia real, através de alienação fiduciária dos veículos. A cobertura do fluxo de amortização é representando pelo saldo das cotas subordinadas, via conta vinculada de recebimento dos direitos creditórios e a expertise dos gestores da Kovi no setor de mobilidade, o que potencialmente poderá ser refletido na qualidade dos direitos creditórios adquiridos e na conseguinte valorização das cotas.

Os direitos creditórios cedidos ao Fundo, são decorrentes de contratos de locação de automóveis para motoristas de aplicativo (Devedores) firmados com a cedente Kovi Tecnologia Ltda (Kovi). A Kovi foi constituída em São Paulo no ano de 2018, é controlada integralmente pela holding Budacorp Participações Eireli e tem como objeto fornecer serviços de locação de automóveis aos motoristas de aplicativos de mobilidade através de planos semanais e mensais. Em 01/2025, a Moove - uma fintech nigeriana voltada para financiamento de carros para motoristas de aplicativo – adquiriu as operações da empresa brasileira. Os percentuais e valores não foram divulgados e não há uma classificação de risco atribuída à Moove.

Em 09/2024, através de uma assembleia geral, os cotistas deliberaram pela liquidação antecipada do Fundo. A Liberum Ratings analisou os principais documentos relacionados à liquidação antecipada, destacando-se o Procedimento de Liquidação como o mais relevante. Esse documento estabelece uma hierarquia entre os Contratos de Cessão, o Regulamento e o próprio Procedimento de Liquidação, sendo este último considerado superior. Diante disso, verificou-se que o Fundo está cumprindo com suas obrigações e atendendo aos indicadores definidos para a liquidação antecipada, direcionando os recursos obtidos com a venda dos veículos para a conta vinculada ao fundo.

Por fim, segundo os dados obtidos de 12/2024, a Kovi possuía 1.247 veículos em sua frota em alienação fiduciária, cujo valor médio é de aproximadamente R$ 67 mil. Desde 09/2024, foi amortizado o valor de R$ 37,5 milhões, somente nas cotas seniores e não foi houve amortização na cota subordinação. O PL da cota subordinada terminou 12/2024 no valor de R$ 52 milhões, representando uma subordinação de 40,7% (20% regulamentar). Além disso, destaca-se que as cotas subordinadas apresentaram rentabilidade acumulada negativa de -3,1% ao longo do ano de 2024. Ainda que os limites de subordinação se mantivessem enquadrados, a desvalorização da cota subordinada deve ser monitorada, visto que é de extrema importância para garantir total liquidação das suas cotas seniores. Ademais, a emissão de novas cotas poderá ter classificações de risco diferentes.

CARACTERÍSTICAS E PARTES ENVOLVIDAS

Emitente	Fundo de Investimento em Direitos Creditórios Kovi I
CNPJ	38.137.153/0001-58
Data de Registro	26/02/2021
Condomínio	Fechado
Fundo Exclusivo	Não
Prazo de Funcionamento	Indeterminado
Principais Ativos	Direitos creditórios representados por contratos de locação de veículos automores entre a cedente e os motoristas que serão devedores.
Taxa Mínima de Cessão	Equivalente à ponderação das metas de remuneração das cotas públicas (com excessões).
Concentração Maior Cedente	N/A
Concentração Maior Sacado	N/A
Administrador	Banco Daycoval S.A.
Custodiante	DAYCOVAL ASSET MANAGEMENT ADMINISTRAÇÃO DE RECURSOS LTDA.
Gestor	INTEGRAL INVESTIMENTOS LTDA
Cedente	Kovi Tecnologia Ltda

CARACTERÍSTICAS DOS ATIVOS

FIDC - SENIOR

Data da emissão	Junho/2021
Valor Unitário de Emissão	R$ 1.000,00
Quantidade de Cotas na Emissão	100.000
Valor Global da Emissão	R$ 100.000.000,00
Remuneração Alvo	Taxa DI + 5,75% a.a.
Amortização / Resgate	Com 60 meses de prazo de vencimento, a amortização proporcional será em 48 parcelas mensais após período de 12 meses de carência para principal. Pagamento de juros mensais, sem carência.
Subordinação Mínima (% do PL)	20%

FIDC - SENIOR 2

Data da emissão	Outubro/22
Valor Unitário de Emissão	R$ 1.000,00
Quantidade de Cotas na Emissão	200.000
Valor Global da Emissão	R$ 200.000.000,00
Remuneração Alvo	CDI + 5,5% a.a.
Amortização / Resgate	Com 60 meses de prazo de vencimento, a amortização proporcional será em 48 parcelas mensais após período de 12 meses de carência para principal. Pagamento de juros mensais, sem carência.
Subordinação Mínima (% do PL)	20%

DESEMPENHO DE FUNDO

Durante o 1T de 2025, o KOVI I FIDC não apresentou alteração no perfil dos seus direitos creditórios. Em março de 2025, o Fundo apresentou um patrimônio líquido de R$ 107,0 milhões, possuindo R$ 107,3 milhões alocados em Créditos a Vencer. Não houve alterações significativas nos indicadores do fundo durante o trimestre. Ao longo do trimestre, foram captados R$ 2,8 milhões na Cota Senior e R$ 244,1 mil na Cota Senior 2, enquanto as amortizações somaram R$ 16,3 milhões na Cota Senior e R$ 32,4 milhões na Cota Senior 2. A desvalorização das cotas foi de 2,96% no trimestre.

VETORES DE RATING

Os principais aspectos que poderão acarretar o rebaixamento das classificações do FIDC se referem, principalmente, à mudança das modalidades dos créditos adquiridos pelo fundo para perfis mais arriscados ou à piora da qualidade dos direitos creditórios. Esse cenário se refletiria no aumento dos índices de atraso e perda, no aumento de provisão e na piora de rentabilidade das cotas.

Por outro lado, o rating poderá ser beneficiado caso as cotas do fundo apresentem histórico de desempenho positivo, refletindo a qualidade dos direitos creditórios ou então o regulamento estipule mudanças nos critérios de elegibilidade, que se reverteriam em benefício à minimização do risco de crédito da carteira de títulos.

FLUXO DE CAIXA/LIQUIDEZ

Os principais aspectos que poderão comprometer a formação de liquidez se referem, principalmente, ao alongamento do prazo médio dos direitos creditórios e ao aumento do nível de inadimplência, que se refletiria em redução das rendas obtidas com o fluxo de recebimento dos créditos.

O fundo possuirá controle da liquidação dos direitos creditórios através da conta vinculada, com observação da quantidade mínima mensal em regulamento, fato que torna a capacidade de percepção de uma possível diminuição dos fluxos mais precisa.

Considerando que o prazo médio dos ativos adquiridos será entre 12 e 18 meses, o risco de falta de liquidez será determinado principalmente pelas condições de resgate das cotas e pela qualidade dos direitos creditórios. Em razão da existência de um cronograma pré-definido de amortização das cotas, o risco de liquidez, na visão da Liberum Ratings, está diretamente associado à qualidade dos direitos creditórios (liquidez dos títulos).

LÂMINAS

Nesta seção são apresentados dados históricos de performance do Fundo, conforme fornecidos à Liberum Ratings por parte de suas respectivas Administradoras. Os dados recebidos são trabalhados pela Liberum para fins de cálculo de diversos indicadores, apresentados em gráficos e tabelas, tal como se segue.

Composição do PL (R$ mil)

Mês	PL (R$)	Créditos AV (R$)	Créditos V (R$)	Op. Comp. (R$)	Fundos de Invest. (R$)	Tít. Públicos (R$)	Tesouraria (R$)	CDB (R$)	Pagar/Receber (R$)	Outros (R$)	PDD (R$)
4-2024	216.120	216.262	0	0	12.220	0	1	0	-12.363	0	0
5-2024	210.153	217.192	0	0	14.579	0	1	0	-21.619	0	0
6-2024	204.748	204.837	0	0	11.223	0	1	0	-11.314	0	0
7-2024	202.111	202.271	0	0	11.507	0	1	0	-11.669	0	0
8-2024	197.060	197.258	0	0	7.471	0	1	0	-7.670	0	0
9-2024	166.930	167.600	0	0	5.833	0	1	0	-6.505	0	0
10-2024	159.194	161.734	0	0	11.106	0	1	0	-13.646	0	0
11-2024	149.444	149.441	0	0	6.630	0	1	0	-6.629	0	0
12-2024	128.447	128.662	0	0	3.748	0	1	0	-3.964	0	0
1-2025	125.213	125.495	0	0	5.929	0	1	0	-6.212	0	0
2-2025	116.423	117.413	0	0	6.687	0	1	0	-7.677	0	0
3-2025	107.003	107.288	0	0	3.582	0	1	0	-3.868	0	0

Composição do PL (R$ mil) - Gráfico

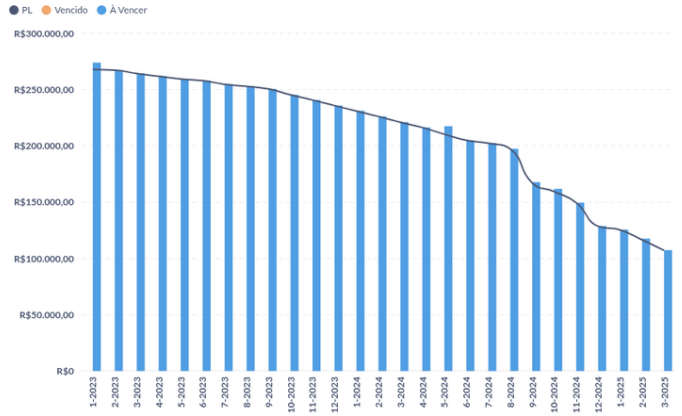

PDD (% da Carteira) - Gráfico

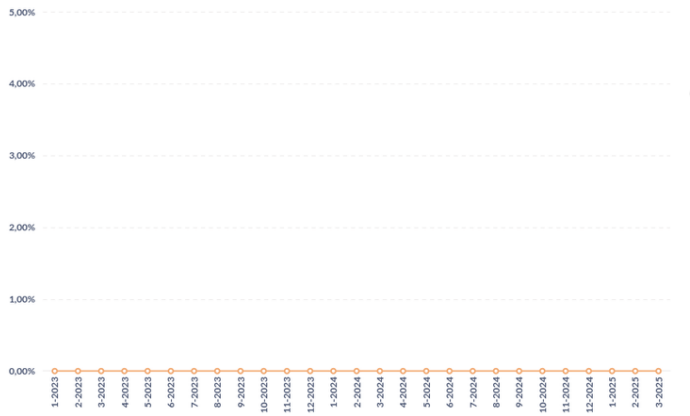

Prazo Médio (dias) - Gráfico

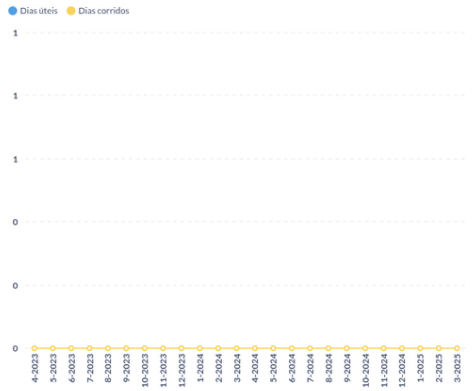

Créditos a Vencer (R$ mil)

Mês	Total (R$)	Até 30 dias (R$)	De 31 a 60 dias (R$)	De 61 a 90 dias (R$)	Acima de 90 dias (R$)
4-2024	216.262	0	0	0	216.262
5-2024	217.192	0	0	0	217.192
6-2024	204.837	0	0	0	204.837
7-2024	202.271	0	0	0	202.271
8-2024	197.258	0	0	0	197.258
9-2024	167.600	0	0	0	167.600
10-2024	161.734	0	0	0	161.734
11-2024	149.441	0	0	0	149.441
12-2024	128.662	0	0	0	128.662
1-2025	125.495	0	0	0	125.495
2-2025	117.413	0	0	0	117.413
3-2025	107.288	0	0	0	107.288

Vencido (% do PL) - Total/Acima de 30 dias/Acima de 90 dias - Gráfico

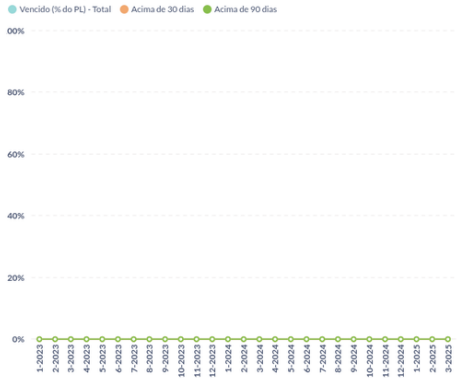

Créditos Vencidos (R$ mil)

Mês	Total (R$)	Até 30 dias (R$)	De 31 a 60 dias (R$)	De 61 a 90 dias (R$)	De 91 a 180 dias (R$)	Acima de 180 dias (R$)
4-2024	0	0	0	0	0	0
5-2024	0	0	0	0	0	0
6-2024	0	0	0	0	0	0
7-2024	0	0	0	0	0	0
8-2024	0	0	0	0	0	0
9-2024	0	0	0	0	0	0
10-2024	0	0	0	0	0	0
11-2024	0	0	0	0	0	0
12-2024	0	0	0	0	0	0
1-2025	0	0	0	0	0	0
2-2025	0	0	0	0	0	0
3-2025	0	0	0	0	0	0

Alocação (Carteira % do PL + PDD)

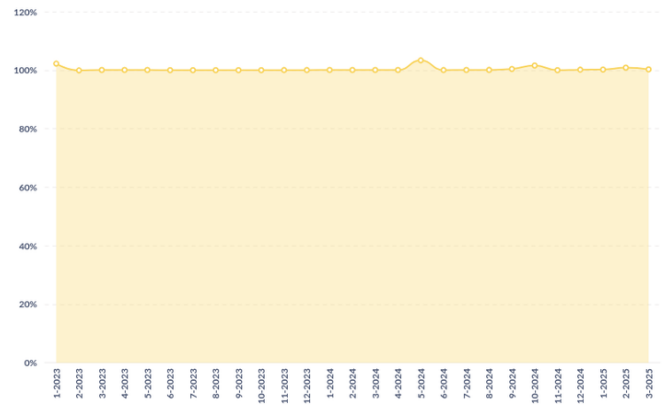

Vencidos acima de 30 dias Líquido de PDD (% do PL) - Gráfico

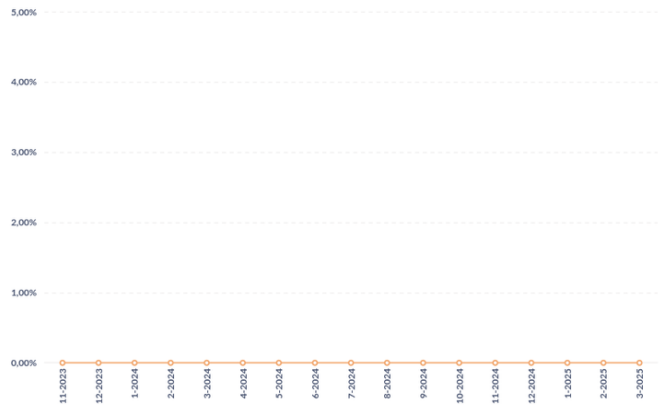

Recompra (% do PL)

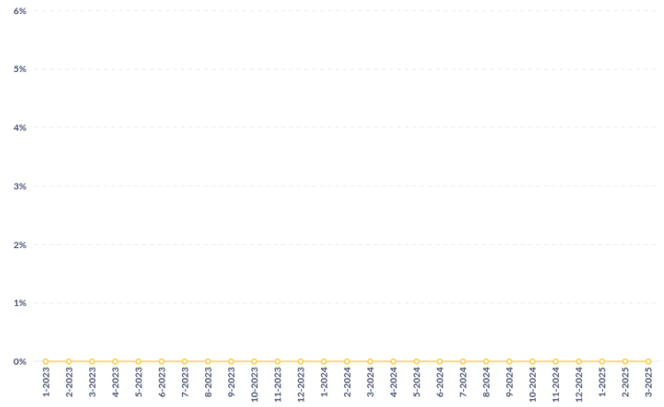

Concentração da Recompra (%)

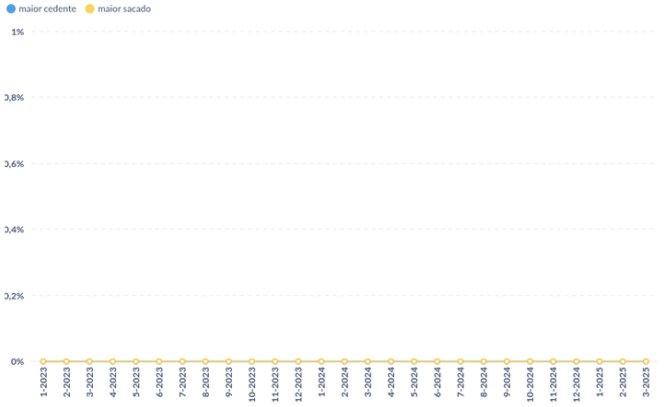

Vencido Acima de 30 dias + Recompra (% do PL)

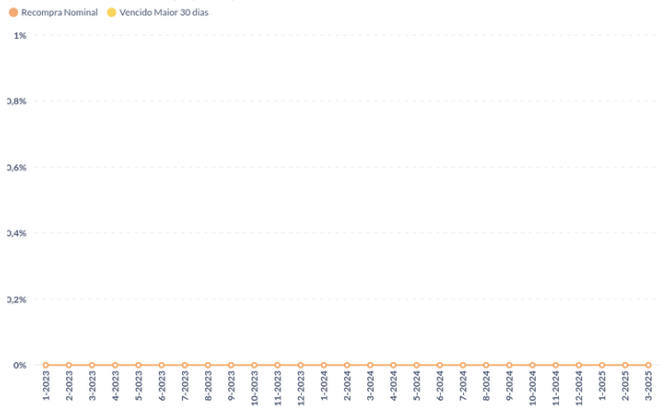

Recompra e Vencido acima de 30 Dias

Mês	Recompra - Nominal (% do PL)	Vencido > 30 dias (% do PL)	Rec. + Venc > 30 (% do PL)
4-2024	0,0%	0,0%	0,0%
5-2024	0,0%	0,0%	0,0%
6-2024	0,0%	0,0%	0,0%
7-2024	0,0%	0,0%	0,0%
8-2024	0,0%	0,0%	0,0%
9-2024	0,0%	0,0%	0,0%
10-2024	0,0%	0,0%	0,0%
11-2024	0,0%	0,0%	0,0%
12-2024	0,0%	0,0%	0,0%
1-2025	0,0%	0,0%	0,0%
2-2025	0,0%	0,0%	0,0%
3-2025	0,0%	0,0%	0,0%

Recompra Nominal vs Contábil - Gráfico

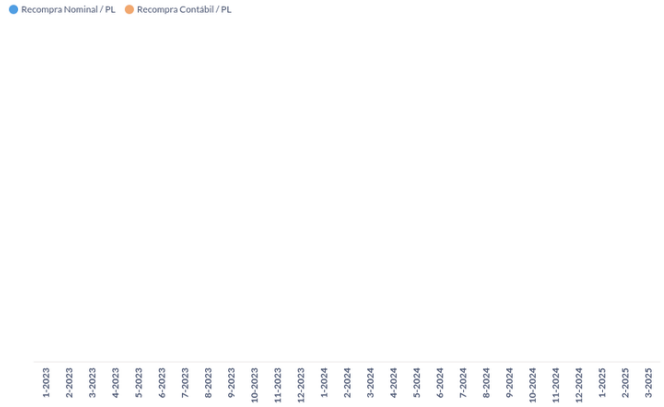

Recompra Nominal vs Contábil

Mês	Recompra Nominal / PL	Recompra Contábil / PL	Nominal - Contábil
4-2024	0,0%	0,0%	0,0%
5-2024	0,0%	0,0%	0,0%
6-2024	0,0%	0,0%	0,0%
7-2024	0,0%	0,0%	0,0%
8-2024	0,0%	0,0%	0,0%
9-2024	0,0%	0,0%	0,0%
10-2024	0,0%	0,0%	0,0%
11-2024	0,0%	0,0%	0,0%
12-2024	0,0%	0,0%	0,0%
1-2025	0,0%	0,0%	0,0%
2-2025	0,0%	0,0%	0,0%
3-2025	0,0%	0,0%	0,0%

Pontualidade da Liquidação (% da Liq). - Gráfico.

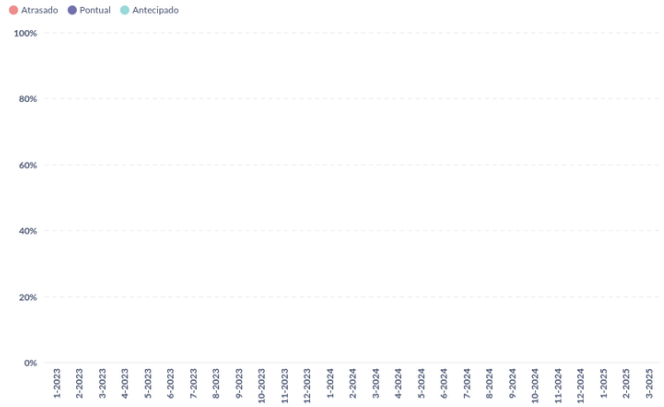

Pontualidade da Liquidação (% da Liq.)

Mês	Antecipado	Pontual	Atrasado
4-2024	0%	0%	0%
5-2024	0%	0%	0%
6-2024	0%	0%	0%
7-2024	0%	0%	0%
8-2024	0%	0%	0%
9-2024	0%	0%	0%
10-2024	0%	0%	0%
11-2024	0%	0%	0%
12-2024	0%	0%	0%
1-2025	0%	0%	0%
2-2025	0%	0%	0%
3-2025	0%	0%	0%

Pontualidade da Liquidação - D + 3 (% da Liq) - Gráfico

Nenhum resultado!

Pontualidade da Liquidação - D+3 (% da Liq.)

Nenhum resultado!

Tipo de Liquidação (R$ mil) - Volume Gráfico

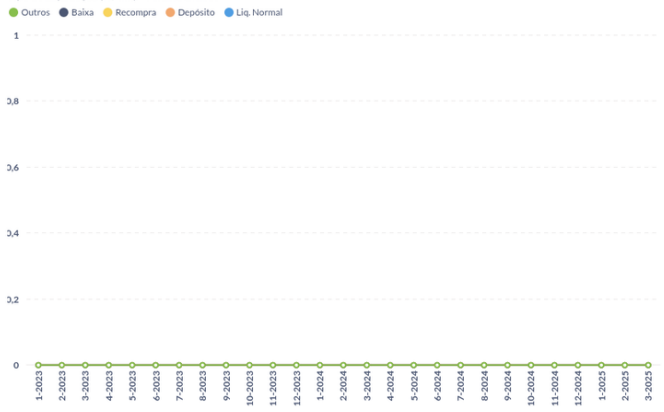

Prazo Médio de Liquidação em Atraso (dias)

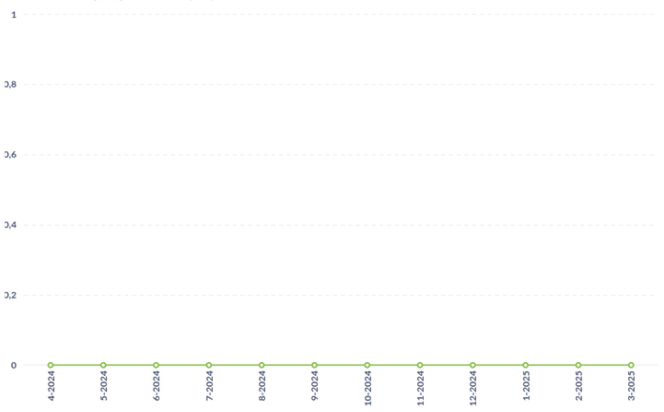

Tipo de Liquidação (% da Liq.) - Percentual Gráfico

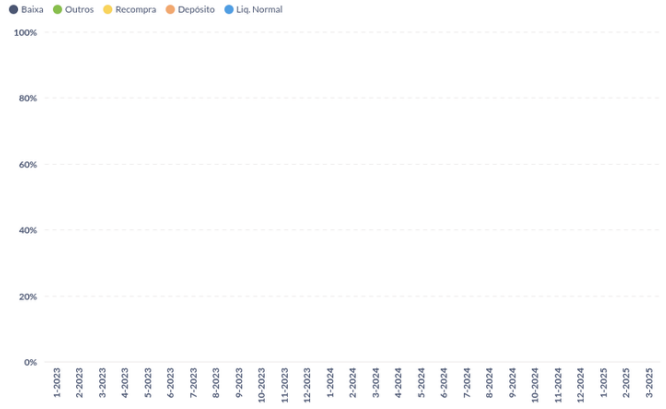

Tipo de Liquidação (% da Liq.)

Mês	Liq. Normal	Depósito	Recompra	Baixa	Outros
4-2024	0,0%	0,0%	0,0%	0%	0,0%
5-2024	0,0%	0,0%	0,0%	0%	0,0%
6-2024	0,0%	0,0%	0,0%	0%	0,0%
7-2024	0,0%	0,0%	0,0%	0%	0,0%
8-2024	0,0%	0,0%	0,0%	0%	0,0%
9-2024	0,0%	0,0%	0,0%	0%	0,0%
10-2024	0,0%	0,0%	0,0%	0%	0,0%
11-2024	0,0%	0,0%	0,0%	0%	0,0%
12-2024	0,0%	0,0%	0,0%	0%	0,0%
1-2025	0,0%	0,0%	0,0%	0%	0,0%
2-2025	0,0%	0,0%	0,0%	0%	0,0%
3-2025	0,0%	0,0%	0,0%	0%	0,0%

Tipo de Títulos (% da Carteira)

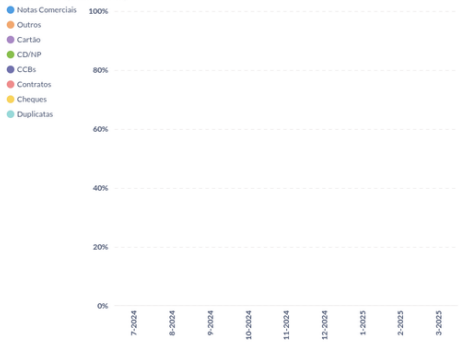

Tipo de Títulos (R$ mil)

Mês	Duplicata	Cheque	Contrato	CCB	Nota Comercial	CD/NP	Cartão Crédito	Outros
7-2024	0	0	0	0	-	0	0	0
8-2024	0	0	0	0	-	0	0	0
9-2024	0	0	0	0	-	0	0	0
10-2024	0	0	0	0	-	0	0	0
11-2024	0	0	0	0	-	0	0	0
12-2024	0	0	0	0	-	0	0	0
1-2025	0	0	0	0	-	0	0	0
2-2025	0	0	0	0	-	0	0	0
3-2025	0	0	0	0	-	0	0	0

Concentração Sacado (% do PL) - Gráfico

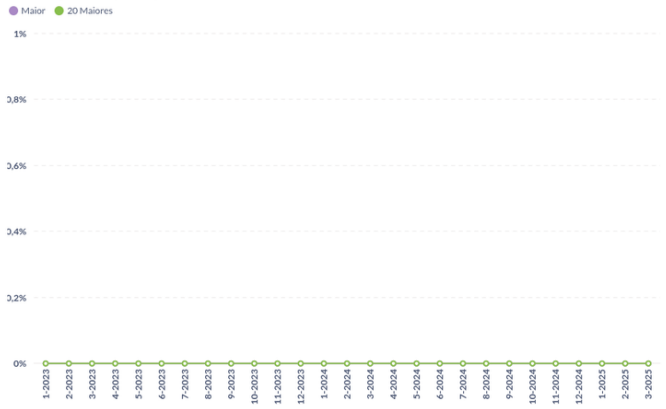

Concentração Sacado (% do PL)

Mês	Maior	5 Maiores	10 Maiores	15 Maiores	20 Maiores
4-2024	0,00%	0,00%	0,00%	0,00%	0,00%
5-2024	0,00%	0,00%	0,00%	0,00%	0,00%
6-2024	0,00%	0,00%	0,00%	0,00%	0,00%
7-2024	0,00%	0,00%	0,00%	0,00%	0,00%
8-2024	0,00%	0,00%	0,00%	0,00%	0,00%
9-2024	0,00%	0,00%	0,00%	0,00%	0,00%
10-2024	0,00%	0,00%	0,00%	0,00%	0,00%
11-2024	0,00%	0,00%	0,00%	0,00%	0,00%
12-2024	0,00%	0,00%	0,00%	0,00%	0,00%
1-2025	0,00%	0,00%	0,00%	0,00%	0,00%
2-2025	0,00%	0,00%	0,00%	0,00%	0,00%
3-2025	0,00%	0,00%	0,00%	0,00%	0,00%

Concentração Cedente (% do PL) - Gráfico

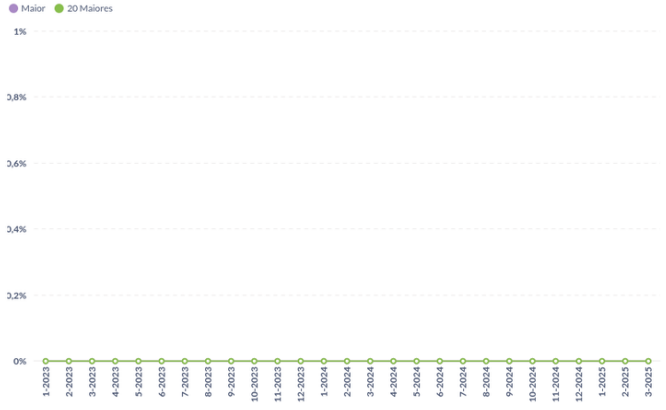

Concentração Cedente (% do PL)

Mês	Maior	5 Maiores	10 Maiores	15 Maiores	20 Maiores
4-2024	0,00%	0,00%	0,00%	0,00%	0,00%
5-2024	0,00%	0,00%	0,00%	0,00%	0,00%
6-2024	0,00%	0,00%	0,00%	0,00%	0,00%
7-2024	0,00%	0,00%	0,00%	0,00%	0,00%
8-2024	0,00%	0,00%	0,00%	0,00%	0,00%
9-2024	0,00%	0,00%	0,00%	0,00%	0,00%
10-2024	0,00%	0,00%	0,00%	0,00%	0,00%
11-2024	0,00%	0,00%	0,00%	0,00%	0,00%
12-2024	0,00%	0,00%	0,00%	0,00%	0,00%
1-2025	0,00%	0,00%	0,00%	0,00%	0,00%
2-2025	0,00%	0,00%	0,00%	0,00%	0,00%
3-2025	0,00%	0,00%	0,00%	0,00%	0,00%

PL das Cotas (R$ mil)

		FUNDO DE INVESTIMENTO EM DIREITOS CREDITÓRIOS KOVI I			
Ano	Mês	FIDC	Senior	Senior 2	Subordinada
2024	4	216.120	52.145	111.868	52.107
	5	210.153	50.058	109.139	50.956
	6	204.748	47.976	106.413	50.359
	7	202.113	45.918	103.750	52.445
	8	197.069	43.858	101.083	52.128
	9	166.930	34.828	80.256	51.846
	10	159.221	32.578	75.056	51.586
	11	149.528	29.332	67.564	52.631
	12	128.447	23.055	53.096	52.296
2025	1	125.181	22.333	51.421	51.427
	2	116.425	19.766	45.502	51.157
	3	107.003	16.627	38.270	52.107

Quantidade de Cotas

		FUNDO DE INVESTIMENTO EM DIREITOS CREDIT...		
Ano	Mês	Senior	Senior 2	Subordinada
2024	4	100.000,00	130.700,00	59.035,69
	5	100.000,00	130.700,00	59.035,69
	6	100.000,00	130.700,00	59.035,69
	7	100.000,00	130.700,00	59.035,69
	8	100.000,00	130.700,00	59.035,69
	9	100.000,00	130.700,00	59.035,69
	10	100.000,00	130.700,00	59.035,69
	11	100.000,00	130.700,00	59.035,69
	12	100.000,00	130.700,00	59.035,69
2025	1	100.000,00	130.700,00	59.035,69
	2	100.000,00	130.700,00	59.035,69
	3	100.000,00	130.700,00	59.035,69

Valor das Cotas (R$)

		FUNDO DE INVESTIMENTO EM DIREITOS CREDIT...		
Ano	Mês	Senior	Senior 2	Subordinada
2024	4	521,45	855,91	882,64
	5	500,58	835,04	863,14
	6	479,76	814,18	853,03
	7	459,18	793,80	888,37
	8	438,58	773,40	882,99
	9	348,28	614,05	878,21
	10	325,78	574,26	873,82
	11	293,32	516,94	891,52
	12	230,55	406,24	885,83
2025	1	223,33	393,43	871,12
	2	197,66	348,14	866,55
	3	166,27	292,80	882,63

PL das Cotas (R$ mil) - Gráfico

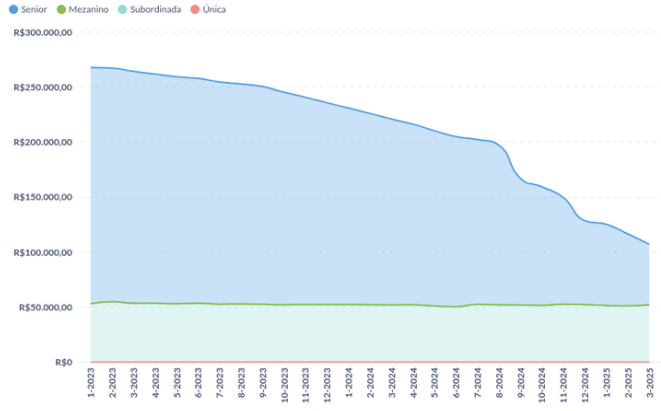

Composição do PL por Classe (% do PL) - Gráfico

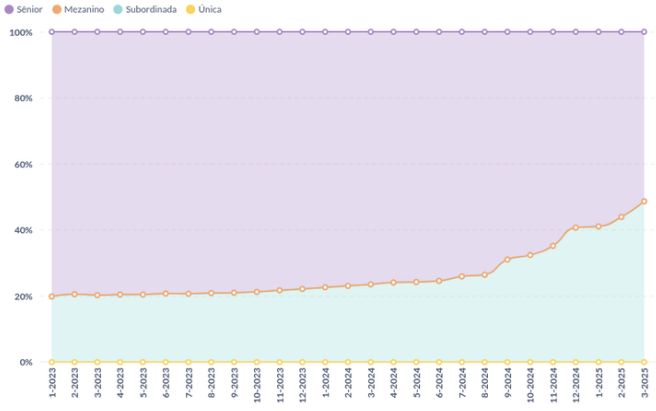

Subordinação (% do PL)

Mês-Ano	Sub. Efetiva Sênior	Sub. Mínima Sênior	Sub. Efetiva Mezanino	Sub. Mínima Mezanino	Sub. Efetiva Mezanino Master HY	Sub. Mínima Mezanino Master HY	Sub. Efetiva Mezanino HY	Sub. Efetiva Mezanino Pref.	Sub. Mínima Mezanino Pref.	Sub. Mínir
4-2024	24.11%	20,00%	-	-	-	-	-	-	-	
5-2024	24.25%	20,00%	-	-	-	-	-	-	-	
6-2024	24.60%	20,00%	-	-	-	-	-	-	-	
7-2024	25.95%	20,00%	-	-	-	-	-	-	-	
8-2024	26.45%	20,00%	-	-	-	-	-	-	-	
9-2024	31.06%	20,00%	-	-	-	-	-	-	-	
10-2024	32.40%	20,00%	-	-	-	-	-	-	-	
11-2024	35.20%	20,00%	-	-	-	-	-	-	-	
12-2024	40.71%	20,00%	-	-	-	-	-	-	-	
1-2025	41.08%	20,00%	-	-	-	-	-	-	-	
2-2025	43.94%	20,00%	-	-	-	-	-	-	-	
3-2025	48.70%	20,00%	-	-	-	-	-	-	-	

Captações (R$)

		FUNDO DE INVESTIMENTO EM DIREITOS CREDIT...		
Ano	Mês	Senior	Senior 2	Subordinada
2024	4	2.001.465	9.310.153	0
	5	0	2.999.068	0
	6	0	2.000.762	0
	7	0	0	0
	8	1.091.636	670.899	0
	9	0	4.535.340	0
	10	0	796.147	0
	11	1.252.194	0	0
	12	2.345.265	0	0
2025	1	373.671	244.122	0
	2	60.693	0	0
	3	0	0	0
Total geral		**7.124.925**	**20.556.491**	**0**

Resgates, Amortizações e Juros (R$)

		FUNDO DE INVESTIMENTO EM DIREITOS CREDIT...		
Ano	Mês	Senior	Senior 2	Subordinada
2024	4	4.832.862	13.589.754	0
	5	2.763.558	7.158.876	0
	6	2.697.911	6.050.872	0
	7	2.735.490	4.147.225	0
	8	3.770.233	4.718.151	0
	9	9.587.227	26.628.113	0
	10	2.940.260	7.097.339	0
	11	4.866.320	8.325.874	0
	12	9.011.007	15.351.759	0
2025	1	1.436.438	2.691.355	0
	2	2.925.355	6.595.338	0
	3	2.889.298	7.800.316	0
Total geral		**50.455.959**	**110.154.970**	**0**

Rentabilidade Mensal Acumulado (%) - Gráfico

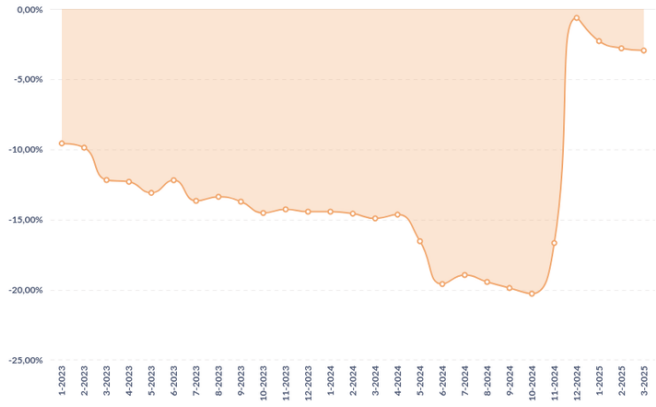

Rentabilidade Mensal (%)

Mês	Subordinada	Única
4-2024	0.3%	0,0%
5-2024	-2.2%	0,0%
6-2024	-3.7%	0,0%
7-2024	0.8%	0,0%
8-2024	-0.6%	0,0%
9-2024	-0.5%	0,0%
10-2024	-0.5%	0,0%
11-2024	4.5%	0,0%
12-2024	-0.6%	0,0%
1-2025	-1.7%	0,0%
2-2025	-0.5%	0,0%
3-2025	-0.2%	0,0%

Resultado Mensal Acumulado (%) - Gráfico

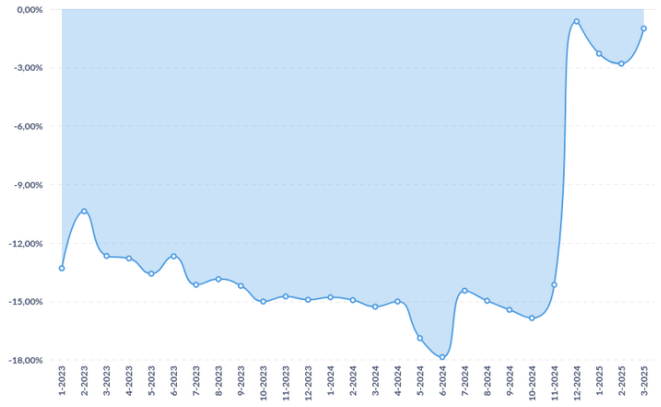

Resultado Mensal (%)

Mês	Subordinada	Única
4-2024	0,3%	0,0%
5-2024	-2,2%	0,0%
6-2024	-1,2%	0,0%
7-2024	4,1%	0,0%
8-2024	-0,6%	0,0%
9-2024	-0,5%	0,0%
10-2024	-0,5%	0,0%
11-2024	2,0%	0,0%
12-2024	-0,6%	0,0%
1-2025	-1,7%	0,0%
2-2025	-0,5%	0,0%
3-2025	1,9%	0,0%

CRITÉRIOS DA ANÁLISE

METODOLOGIA UTILIZADA

Metodologia(s) Liberum Ratings de Finanças Estruturadas e Metodologia de Monitoramento. Saiba mais em: www.liberumratings.com.br/pt/publications-methodologies.php

ESCALAS DE AVALIAÇÃO

Escala(s) Liberum Ratings de Crédito - Longo Prazo / Crédito - Curto Prazo Saiba mais em: http://www.liberumratings.com.br/pt/publications-scales.php

FREQUÊNCIA DE MONITORAMENTO

A política de monitoramento de ratings para esta(s) classe(s) de ativo(s) é descrita na Metodologia de Ratings de Finanças Estruturadas disponível no site da Liberum Ratings. www.liberumratings.com.br

PROCESSO DE DILIGÊNCIA SOBRE OS ATIVOS DE FINANÇAS ESTRUTURADAS

A presente avaliação se apoiou, entre outros, no uso de bases de dados históricas e comparativas para este tipo de ativo e o uso de modelos de análise proprietários, os quais consideram aspectos qualitativos e quantitativos especificamente associados a este tipo de ativo. (fe) representa o sufixo utilizado, pela Liberum Ratings, para ratings atribuídos a Finanças Estruturadas

LEI GERAL DE PROTEÇÃO DE DADOS

Privacidade e segurança são prioridades e nos comprometemos com a transparência do tratamento de dados pessoais dos nossos usuários/clientes. Por isso, estamos sob as normas da Constituição Federal de 1988 (art. 5º, LXXIX; e o art. 22º, XXX – incluídos pela EC 115/2022), das normas de Proteção de Dados (LGPD, Lei Federal 13.709/2018), das disposições consumeristas da Lei Federal 8078/1990 e as demais normas do ordenamento jurídico brasileiro aplicáveis.

DECLARAÇÕES REGULAMENTARES E INFORMAÇÕES IMPORTANTES

- A Liberum Ratings está avaliando esta espécie de ativo financeiro pela primeira vez? Não
- Esta classificação foi comunicada a entidade avaliada ou partes relacionadas a ela e em decorrência desse fato, a nota atribuída foi alterada antes da emissão deste relatório? Não
- Informações posteriores a essa data podem causar a alteração da classificação ou dos fundamentos expostos neste relatório.
- As informações disponíveis para a emissão da classificação e, consequentemente, deste relatório foram consideradas suficientes e alinhadas com os requerimentos metodológicos aplicáveis para a mesma. As informações utilizadas foram encaminhadas pelo Administrador do Fundo, pelo Custodiante e pelo Consultor dos Direitos Creditórios. Também foram utilizadas informações de domínio público e privado.
- A Liberum Ratings prestou outros serviços para a entidade avaliada nos últimos 12 meses? Não
- Houve serviços prestados por partes relacionadas da Liberum Ratings para entidade avaliada nos últimos 12 meses? Não
- A classificação de risco foi contratada por terceiros, outros que a entidade avaliada ou parte a ela relacionada? Não
- A entidade avaliada ou parte a ela relacionada é responsável por mais de 5% da receita anual da Liberum Ratings? Não.A Liberum Ratings publica anualmente a lista de entidades que representam mais do que 5% do seu faturamento em seu Formulário do Anexo 13. Acesse o formulário no site www.liberumratings.com.br.
- A Liberum Ratings, seus analistas de classificação de risco de crédito ou demais pessoas envolvidas no processo de emissão de uma determinada classificação de risco, seus cônjuges, dependentes ou companheiros, tem, direta ou indiretamente, interesses financeiros e comerciais relevantes em relação à entidade avaliada? Não
- Os analistas de classificação de risco de crédito ou demais pessoas envolvidas no processo de emissão da classificação de risco tem vínculo com pessoa natural que trabalhe para a entidade avaliada ou parte a ela relacionada? Não
- Os procedimentos adotados para a emissão desta classificação de risco e emissão de relatório de rating estão enquadrados nos critérios estipulados no Código de Conduta desta Agência bem como nos seus procedimentos de Controles Internos e o Compliance.
- A estrutura da operação avaliada apresenta concentração superior a 50% em um único devedor e/ou coobrigado? Não
- Há informação suficiente para a análise dos principais aspectos de governança corporativa do devedor e/ou coobrigado da operação? Não
- Este relatório padrão foi desenvolvido com o suporte de técnicas avançadas de machine learning? Não

A Liberum Ratings Serviços Financeiros Ltda. (Liberum Ratings) emite seus pareceres, opiniões e demais materiais com base em informações encaminhadas por terceiros, dados que são considerados confiáveis e precisos. No entanto, há a possibilidade de erros de ordem humana, técnica ou de qualquer outra índole na elaboração e transmissão dessas informações. Nesses casos, a Liberum Ratings não faz nenhuma representação, nem avaliza, garante ou se responsabiliza - de forma explícita ou implícita – por erros ou omissões nos dados recebidos, ou, ainda, sobre a exatidão, completude, resultados, abrangência e integridade dos mesmos.

Também não se responsabiliza por erros, omissões, resultados de opiniões ou análises que derivem de tais informações. O processo de análise utilizado pela Liberum Ratings não compreende a auditoria ou a verificação sistemática de tais informações. Eventuais investigações para a checagem desses dados variam, dependendo de fatos e circunstâncias.

Sob nenhuma circunstância, a Liberum Ratings, seus diretores, empregados, prestadores de serviços ou agentes serão responsabilizados civilmente ou de qualquer outra forma por quaisquer danos diretos, indiretos ou compensações, incluindo, mas não se limitando, a perda de dinheiro, lucros ou good will; pelo tempo perdido durante o uso ou impossibilidade de uso do website ou durante o prazo necessário para avaliação das informações recebidas e na elaboração das análises e opiniões, divulgadas ou não em seu website; por ações ou decisões tomadas com base nas opiniões da Liberum Ratings e demais informações veiculadas pelo seu website; por erros em quaisquer circunstâncias ou contingências, de controle ou não da Liberum Ratings e de seus agentes, originados pela comunicação, análise, interpretação, compilação, publicação ou entrega de quaisquer informações contidas e/ou disseminadas pelo website da Liberum Ratings.

Os ratings e quaisquer outras opiniões emitidas pela Liberum Ratings, ou outros materiais, são disponibilizados em seu website (www.liberumratings.com.br). Tais publicações são meras opiniões e devem ser interpretadas como tal. De nenhum modo e sob nenhuma circunstância devem ser consideradas como fatos ou verdades sobre a capacidade de crédito do emissor ou ativo financeiro (de crédito ou de qualquer outra índole) avaliado. Portanto, não representam, de nenhuma forma, recomendação para aquisição, venda ou manutenção de ativos em portfólio. Desse modo, as avaliações emitidas pela Liberum Ratings não são, nem substituem, prospectos ou demais informações, obrigatórias ou não, fornecidas ou apresentadas aos investidores e seus agentes na venda ou distribuição de ativos financeiros. Em razão de mudanças e/ou indisponibilidade de informações tidas como necessárias para a emissão e descontinuidade do monitoramento do rating, ou outros fatores considerados pertinentes, as classificações de risco emitidas pela Liberum Ratings podem ser alteradas, suspensas ou retiradas a qualquer momento. Os ratings públicos emitidos pela Liberum Ratings são atualizados em seu website (www.liberumratings.com.br).

Na maior parte dos casos, os trabalhos realizados pela Liberum Ratings são remunerados pelos emissores, estruturadores ou garantidores dos ativos avaliados.

Liberum Ratings

contato@liberumratings.com.br
+55 (11) 3165-4222
Rua Bandeira Paulista, N° 530, Conjunto 53, Itaim Bibi
São Paulo - SP, CEP: 04532-001