

PÁTRIA

Relatório Gerencial

**PLCA11**

Pátria Crédito Agro  
FIAGRO RL

Crédito

Novembro 2025

# PLCA11 | Pátria Crédito Agro Fiagro RL

CNPJ: 41.272.747/0001-86

 **28** de novembro

## Destaques da Carteira

<b>29</b>	<b>R\$1,00/cota</b>	<b>97,1%</b> - CDI <b>2,9%</b> - Pré-fixado
<b>Número de ativos (ex-caixa) na Carteira</b>	<b>Último Rendimento</b>	<b>Indexadores (parte alocada)</b>
<b>1,60</b>	CDI + <b>2,77%</b> a.a.	CDI + <b>1,55%</b> a.a.
<b>Duration (anos) da Carteira (parte alocada ex-caixa)</b>	<b>Spread dos Ativos Investidos (parte alocada ex-caixa)</b>	<b>Spread Médio Marcado a Mercado (considerando caixa)</b>

## Comentários do Gestor

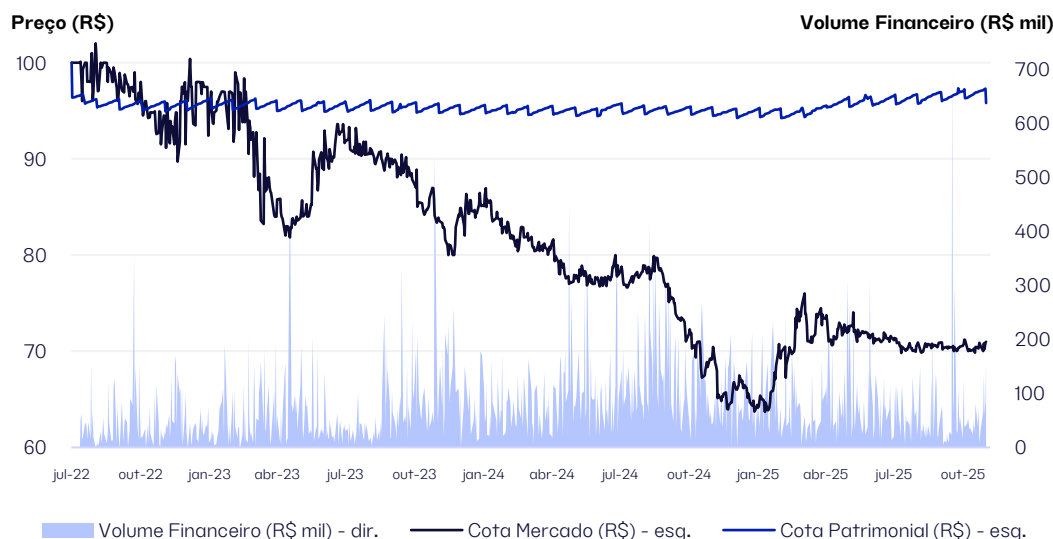
Durante o mês de novembro, **Fundo seguiu com a distribuição de R\$ 1,00 por cota**, em linha com a distribuição histórica, o que representa **um retorno de 1,4% ao mês** com base no fechamento da cota de mercado do período. Como principais movimentações, o Fundo teve algumas amortizações em rito normal, um pré-pagamento, melhor detalhado abaixo, e **finalizou o mês com cerca de 35% em caixa**.

**O Fundo recebeu o pré-pagamento, com prêmio**, de uma operação de dívida corporativa de uma empresa do setor de máquinas e equipamentos (PESA). Esse evento incrementou a remuneração do portfólio no mês em cerca de 6bps e trouxe o caixa para reinvestimento em novas operações.

A equipe de gestão segue **originando e estruturando novas operações**, buscando ativos com boa relação risco-retorno. Em novembro, o comitê de investimentos do Patria **aprovou uma operação de CRA com um contrato Take or Pay com uma das maiores empresas de proteína animal do país**. Essa operação tem desembolso previsto para início de dezembro. Uma segunda operação de CRA deverá ir a comitê e tem expectativa de desembolso também em dezembro, caso aprovada. Em conjunto, essas novas alocações deverão **reduzir o caixa do Fundo para cerca de 20% ao final de dezembro**. No próximo relatório essas operações serão melhor detalhadas. Por fim, **outras 4 operações estão em processo final de negociação e diligência** para que possam passar em comitê.

Maiores informações sobre a composição do portfólio e perspectivas da gestão estão disponíveis na próxima página. Seguimos à disposição através de nosso e-mail de relacionamento: [ir.credit@patria.com](mailto:ir.credit@patria.com).

## Volume Médio Diário de Negociação e Preço das Cotas



## Objetivo do Fundo

O Pátria Crédito Agro Fiagro RL (PLCA11) tem como objetivo obter rendimentos por meio de investimento em ativos ligados às cadeias produtivas do agronegócio.

## Informações Gerais

### Início das atividades:

O fundo iniciou suas atividades no final do mês de julho de 2022, através de uma emissão ICVM 400.

### Patrimônio Líquido:

R\$ 53.366.152,75

### Quantidade de Cotas:

557.019

### Valor Patrimonial da Cota:

95,81

### Valor de Mercado da Cota:

70,99

### Rendimento Mensal:

R\$ 1,00/cota

Pagamento em 12/12/2025

### Taxa de Administração e Gestão:

1,15%

### Taxa de Performance:

10% do que exceder o CDI

### Gestor do Fundo:

Patria Investimentos Ltda.

### Administrador:

Banco Genial S.A.

[plca11.com](http://plca11.com)

Contato: [ir.credit@patria.com](mailto:ir.credit@patria.com)



# PLCA11 | Pátria Crédito Agro Fiagro RL

## Comentários sobre o Portfólio

No fechamento de novembro, o **Fundo apresentou 65% do portfólio alocado em operações de crédito privado e 35% em instrumentos de liquidez**. Os ativos **pós-fixados**, que representam cerca de **63% do total**, encerraram o mês com carregos de **CDI + 3,3% ao ano**. Já a parcela em **instrumentos de liquidez**, equivalente a **35%**, registrou remuneração de **88% do CDI**. A única operação **pré-fixada**, com aproximadamente **3% do portfólio**, fechou o mês com **taxa de 15,4%**. Com isso, o **carregos consolidado ficou em CDI + 1,3% ao ano**.

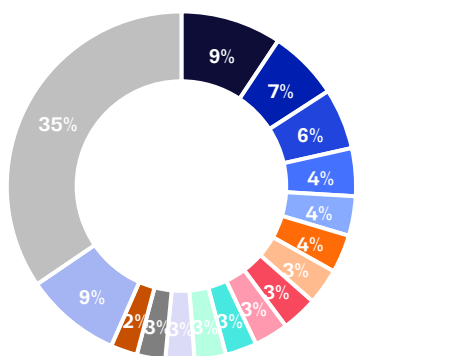
Sobre o FIAGRO Cotribá, a cooperativa cedente dos recebíveis solicitou uma proteção judicial contra credores em novembro/2025. A operação, que representa 2,4% do patrimônio líquido, é uma securitização pulverizada, **sem exposição direta à dívida corporativa da cooperativa, e portanto, sem impacto direto em decorrência do pedido de proteção judicial. Além disso, a exposição ao Fiagro possui subordinação de 30% e está adimplente**. A gestão segue monitorando de perto, incluindo **visita presencial à cooperativa em dezembro**, com o objetivo de manter a adimplência e preservar o capital dos cotistas. Além disso, o CRA Sempre Sementes, que representa 1,7% do portfólio, não efetuou o pagamento de remuneração previsto em novembro, consequentemente a securitizadora deverá enviar convocação de assembleia para definir próximos passos sobre a operação, manteremos os investidores informados acerca de evoluções dessas duas operações.

No mês, o fundo apresentou um resultado contábil de R\$ 0,51 por cota, enquanto a distribuição de dividendos foi de R\$ 1,00 por cota. O desempenho foi impactado negativamente pela marcação a mercado do portfólio, movimento que consideramos pontual. Para o próximo mês, esperamos que o fundo retome seu resultado recorrente histórico. Importante destacar que, mesmo com esse impacto, o fundo encerrou o período com uma **reserva de dividendos de R\$ 0,48 por cota**.

O pagamento de novembro corresponde a um **dividend yield de 1,41% no mês (18,23% anualizado) considerando a cota a mercado, e 1,04% no mês (13,20% anualizado) pela cota patrimonial**. Os rendimentos permanecem **isentos de imposto de renda para investidores pessoa física**, conforme legislação vigente. O Fundo segue alinhado à estratégia da gestão, com foco em **direcionar a posição de caixa para novas operações**, visando **melhorar o carregos da carteira e reforçar a geração de valor aos cotistas**.

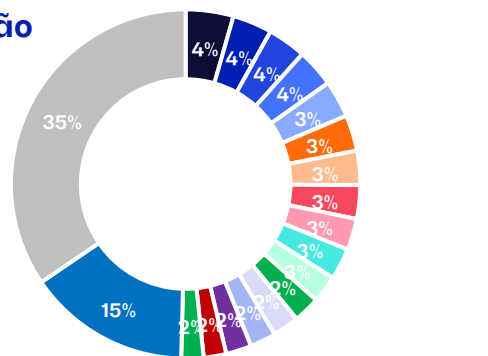
## Detalhes do Portfólio

### Setores de Atuação



- Cooperativa
- Sucroenergético
- Cooperativa financeira
- Distribuição de Combustíveis
- Fibra
- Frigorífico
- Higiene e Beleza
- Outros (6 setores)
- Distribuição de Bebidas
- Locação de Veículos
- Indústria Alimentícia
- Financeiro Agro
- Biocombustível
- Sementeira
- Indústria de Embalagens
- Caixa

### Diversificação do Portfólio



- Sorocaba Refrescos
- Cresol
- Lar Cooperativa
- J.Macêdo
- Localiza
- Irani
- Dacalda
- FS Florestal
- JBS
- Grupo JB
- Fiagro Cotribá
- Ipiranga II
- Paranatex
- GJA
- FIDC Ura Mez
- Outros (12 ativos)
- Caixa

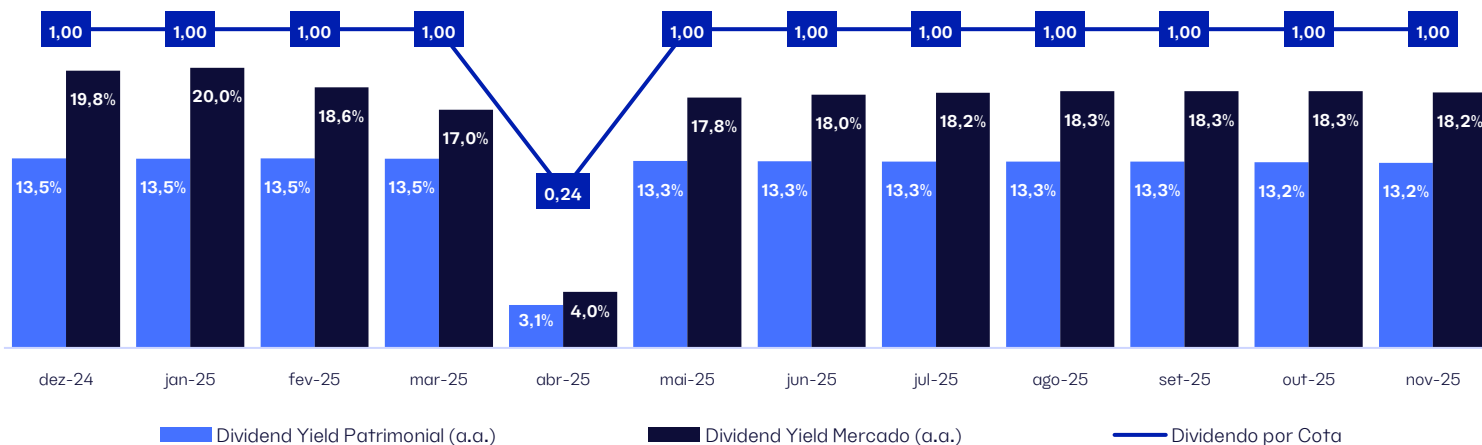
# PLCA11 | Pátria Crédito Agro Fiagro RL

## Demonstrativo de Resultado (DRE)

Para realizar a contabilização de resultados do mês, são considerados os rendimentos dos ativos em carteira. Além disso, as vendas de ativos com ganho de capital também são apuradas. Posteriormente, é feita a dedução das taxas de gestão, administração, custódia, impostos e demais custos de manutenção do fundo. Os resultados aqui apresentados são apurados pelo regime de competência:

Distribuição dos Resultados (R\$)	Novembro/2025
Receita dos ativos (CRAs, CRIs, LCAs, demais operações e liquidez)	337.095
<b>Total Receitas</b>	<b>337.095</b>
Taxa de Gestão e Adm.	-46.754
Impostos	-1.951
Outras Despesas	-6.618
<b>Total Despesas</b>	<b>-55.323</b>
Lucro Líquido	281.772
Lucro Líquido por Cota	0,51
Lucro Distribuído	557.019
<b>R\$ / cota Distribuído</b>	<b>1,00</b>
<b>% Distribuído</b>	<b>197,7%</b>
<b>Reserva Acumulada no Fundo (R\$ / cota)</b>	<b>0,48</b>

## Histórico de Dividendos nos Últimos 12 meses<sup>1</sup>



## Sensibilidade de Retornos (considerando o dividendo de R\$1,00 do mês)

Cota Mercado	68,00	68,50	69,00	69,50	70,00	70,50	71,00	71,50	72,00	72,50	73,00
<b>Yield Líquido (CDI +) a.a.</b>	3,70%	3,56%	3,43%	3,31%	3,18%	3,06%	<b>2,94%</b>	2,82%	2,70%	2,58%	2,47%
<b>Yield Líquido Gross-Up<sup>2</sup> (CDI +) a.a.</b>	6,64%	6,48%	6,33%	6,18%	6,03%	5,89%	<b>5,74%</b>	5,60%	5,46%	5,33%	5,19%

# PLCA11 | Pátria Crédito Agro

## Fiagro RL

### Portfólio do Fundo

#	Ativo	Devedor	Código	Emissor	Indexador	Taxa de Aquisição	Taxa MtM	Saldo (R\$)	% PL Alocado
1	CRA	Sorocaba Refrescos	CRA022008NC	Ecoagro	CDI +	1,40%	4,25%	2.386.238	4,42%
2	CRA	Cresol	CRA0220099D	Ecoagro	CDI +	2,75%	2,95%	1.973.841	3,66%
3	CRI	Lar Cooperativa	22L1212138	True Sec	CDI +	2,39%	2,45%	1.924.366	3,57%
4	CRA	J.Macêdo	CRA0230073L	Virgo	CDI +	1,20%	1,65%	1.905.033	3,53%
5	CRA	Localiza	CRA022008C9	Ecoagro	CDI +	0,71%	1,00%	1.848.513	3,43%
6	CRA	Cocari	CRA021005L1	Opea	CDI +	3,92%	5,35%	1.791.462	3,32%
7	CRA	Irani	CRA022008NH	Ecoagro	CDI +	1,56%	1,75%	1.713.255	3,18%
8	CRA	Dacalda	CRA02200AYH	Opea	CDI +	4,11%	4,25%	1.677.292	3,11%
9	CRA	FS Florestal	CRA0240066D	Ecoagro	Pré	15,38%	15,38%	1.572.229	2,91%
10	CRA	JBS	CRA02300JG2	Virgo	CDI +	0,57%	0,80%	1.569.987	2,91%
11	CRA	Grupo JB	CRA0230008I	True Sec	CDI +	3,33%	3,50%	1.367.891	2,54%
12	CRA	Copobrás	CRA0240018K	Ecoagro	CDI +	5,00%	5,00%	1.329.881	2,46%
13	Fundo	Fiagro Cotribá	-	-	CDI +	4,50%	4,50%	1.327.770	2,46%
14	CRA	Ipiranga II	CRA02300EZ2	VERT	CDI +	0,21%	0,70%	1.295.577	2,40%
15	CRA	Paranatex	CRA022008T1	Ecoagro	CDI +	4,50%	4,50%	1.274.496	2,36%
16	CRA	GJA	CRA02300BQD	Virgo	CDI +	2,17%	2,25%	1.125.481	2,09%
17	Fundo	FIDC Ura Mez	-	-	CDI +	7,50%	7,50%	1.112.669	2,06%
18	CRA	Pesa/Aiz	CRA02300FFL	Opea	CDI +	4,98%	5,00%	947.868	1,76%
19	CRA	Sempre AgTech	CRA02300VY3	True Sec	CDI +	4,80%	4,80%	936.949	1,74%
20	CRA	Pivot	CRA02200D9U	Virgo	CDI +	3,00%	3,00%	903.159	1,67%
21	CRA	Flora II	CRA02300KZL	True Sec	CDI +	1,39%	2,50%	827.621	1,53%
22	CRA	Fertz	CRA02300Q8H	Virgo	CDI +	4,27%	4,50%	768.956	1,43%
23	Fundo	FIDC Ura Senior	-	-	CDI +	4,75%	4,75%	682.220	1,26%
24	CRA	Fiagril	CRA021005M0	Opea	CDI +	5,00%	5,00%	670.502	1,24%
25	CRA	Flora/J&F	CRA022002H1	Virgo	CDI +	1,58%	3,25%	596.288	1,11%
26	CRA	Maestro Frotas	CRA02300R5T	True Sec	CDI +	4,52%	4,50%	543.824	1,01%
27	CRA	Ipiranga I	CRA02300GCY	VERT	CDI +	0,53%	0,70%	512.322	0,95%
28	CRA	Girassol	CRA02200AHU	Opea	CDI +	2,40%	2,40%	510.375	0,95%
29	CRA	Carvalho dias	CRA022004BO	Ecoagro	CDI +	4,10%	5,00%	240.781	0,45%
30	Caixa	-	-	-	%CDI	87,69%	87,69%	18.615.075	34,50%
					<b>CDI +</b>	<b>2,88%</b>	<b>3,34%</b>		<b>62,58%</b>
<b>Consolidado da Carteira Investida</b>					<b>% CDI</b>	<b>87,70%</b>	<b>87,69%</b>	<b>53.951.922</b>	<b>34,50%</b>
					<b>Pré</b>	<b>15,38%</b>	<b>15,38%</b>		<b>2,91%</b>

# PLCA11 | Pátria Crédito Agro

## Fiagril

### Detalhamento do Portfólio

#### Fiagril



<b>Vencimento</b>	dez-26
<b>Indexador</b>	CDI +
<b>Taxa de Aquisição</b>	5,00%
<b>Código</b>	CRA021005M0

**Lastro**

- Venda de insumos a produtores.

**Garantias**

- AF de Imóvel e CF de recebíveis devem representar no mínimo 110% do saldo devedor

#### Paranatex



<b>Vencimento</b>	ago-27
<b>Indexador</b>	CDI +
<b>Taxa de Aquisição</b>	4,50%
<b>Código</b>	CRA022008T1

**Lastro**

- Aquisição de algodão em pluma.

**Garantias**

- Alienação Fiduciária de Imóveis (110% de cobertura em liquidação forçada); Fundo de Reserva e Fundo de Despesas.

#### Sempre AgTech



<b>Vencimento</b>	fev-29
<b>Indexador</b>	CDI +
<b>Taxa de Aquisição</b>	4,80%
<b>Código</b>	CRA02300VY3

**Lastro**

- Armazenamento de sementes.

**Garantias**

- (i) Aval; (ii) No mínimo, 140% composto por garantia real, sendo, no mínimo, 100% em CDA/WA de estoque de semente de milho e remanescente CF de recebíveis

#### GJA



<b>Vencimento</b>	jul-29
<b>Indexador</b>	CDI +
<b>Taxa de Aquisição</b>	2,17%
<b>Código</b>	CRA02300BQD

**Lastro**

- Aquisição de açúcar para confecção dos produtos da marca Coca-Cola.

**Garantias**

- Fiança

#### Irani



<b>Vencimento</b>	ago-29
<b>Indexador</b>	CDI +
<b>Taxa de Aquisição</b>	1,56%
<b>Código</b>	CRA022008NH

**Lastro**

- Aquisição de insumos para silvicultura e da agricultura.

**Garantias**

- Aval

# PLCA11 | Pátria Crédito Agro

## Fiagro RL

### Detalhamento do Portfólio

#### Dacalda



<b>Vencimento</b>	out-28
<b>Indexador</b>	CDI +
<b>Taxa de Aquisição</b>	4,11%
<b>Código</b>	CRA02200AYH

<b>Lastro</b>	- Aquisição de cana-de-açúcar e insumos agrícolas.
<b>Garantias</b>	- 100% de AF de imóvel e CF de recebíveis complementando 100% de cobertura

#### Cresol



<b>Vencimento</b>	dez-27
<b>Indexador</b>	CDI +
<b>Taxa de Aquisição</b>	2,75%
<b>Código</b>	CRA0220099D

<b>Lastro</b>	- Financiamento aos produtores e cooperativas rurais.
<b>Garantias</b>	- CF de recebíveis em montante equivalente a 120% de cobertura do valor da operação

#### Sorocaba Refrescos



<b>Vencimento</b>	ago-29
<b>Indexador</b>	CDI +
<b>Taxa de Aquisição</b>	1,40%
<b>Código</b>	CRA022008NC

<b>Lastro</b>	- Aquisição de açúcar comercializado pela COPERSUCAR S.A.
<b>Garantias</b>	- Aval

#### JBS



<b>Vencimento</b>	set-38
<b>Indexador</b>	CDI +
<b>Taxa de Aquisição</b>	0,57%
<b>Código</b>	CRA02300JG2

<b>Lastro</b>	- Aquisição e industrialização de gado bovino.
<b>Garantias</b>	- Clean

#### Girassol



<b>Vencimento</b>	out-26
<b>Indexador</b>	CDI +
<b>Taxa de Aquisição</b>	2,40%
<b>Código</b>	CRA02200AHU

<b>Lastro</b>	- Financiamento ao cultivo de milho, algodão herbáceo, soja e produção de sementes certificadas.
<b>Garantias</b>	- Fiança - Cessão Fiduciária de Recebíveis, com montante mínimo de R\$45,9 milhões

# PLCA11 | Pátria Crédito Agro

## Fiagro RL

### Detalhamento do Portfólio

#### FS Florestal



<b>Vencimento</b>	jun-30
<b>Indexador</b>	Pré
<b>Taxa de Aquisição</b>	15,38%
<b>Código</b>	CRA0240066D

**Lastro**  
- Notas Comerciais.

**Garantias**  
- Alienação fiduciária de milho e ativos florestais

#### Cocari



<b>Vencimento</b>	dez-26
<b>Indexador</b>	CDI +
<b>Taxa de Aquisição</b>	3,92%
<b>Código</b>	CRA021005L1

**Lastro**  
- Aquisição de grãos no curso ordinário dos seus negócios.

**Garantias**  
- CF de recebíveis em montante equivalente a 110% do saldo devedor

#### Lar Cooperativa



<b>Vencimento</b>	dez-34
<b>Indexador</b>	CDI +
<b>Taxa de Aquisição</b>	2,39%
<b>Código</b>	22L1212138

**Lastro**  
- Aquisição de Imóveis para fins diversos da Cooperativa.

**Garantias**  
- AF de Imóvel equivalente a 100% do valor da operação

#### Pivot



<b>Vencimento</b>	dez-27
<b>Indexador</b>	CDI +
<b>Taxa de Aquisição</b>	3,00%
<b>Código</b>	CRA02200D9U

**Lastro**  
- Aquisição de máquinas e implementos agrícolas a pedido dos produtores rurais.

**Garantias**  
- CF de recebíveis equivalente a 25% do saldo devedor

#### Carvalho Dias



<b>Vencimento</b>	abr-26
<b>Indexador</b>	CDI +
<b>Taxa de Aquisição</b>	4,10%
<b>Código</b>	CRA022004BO

**Lastro**  
- Financiamento a produção, comercialização, beneficiamento ou industrialização de produtos ou insumos agropecuários ou de máquinas e implementos utilizados na atividade agropecuária.

**Garantias**  
- AF do Imóvel equivalente a 100% do valor da operação

# PLCA11 | Pátria Crédito Agro

## Fiagro RL

### Detalhamento do Portfólio

#### J. Macêdo



**Vencimento** abr-28

**Indexador** CDI +

**Taxa de Aquisição** 1,20%

**Código** CRA0230073L

**Lastro**  
- Aquisição de trigo in natura agropecuários.

**Garantias**  
- Clean

#### Pesa/AIZ



**Vencimento** ago-30

**Indexador** CDI +

**Taxa de Aquisição** 4,98%

**Código** CRA02300FFL

**Lastro**  
- Aquisição de caminhões, máquinas, equipamentos e veículos.

**Garantias**  
- Fiança  
- Fundo de Despesa

#### Maestro Frotas



**Vencimento** dez-28

**Indexador** CDI +

**Taxa de Aquisição** 4,52%

**Código** CRA02300R5T

**Lastro**  
- Locação de Máquinas Agrícolas.

**Garantias**  
- 140% de cobertura, sendo no mínimo 100% AF de veículos e CF de recebíveis equivalente a 120% da próxima PMT

#### Fertz



**Vencimento** nov-27

**Indexador** CDI +

**Taxa de Aquisição** 4,27%

**Código** CRA02300Q8H

**Lastro**  
- Aquisição de insumos para produção de fertilizantes.

**Garantias**  
- CF de recebíveis equivalente a 200% em relação ao saldo devedor

#### Grupo JB



**Vencimento** out-29

**Indexador** CDI +

**Taxa de Aquisição** 3,33%

**Código** CRA02300O8I

**Lastro**  
- Aquisição de cana-de-açúcar.

**Garantias**  
- (i) Fiança outorgada por 6 contrapartes; (ii) CF sobre (a) direitos creditórios oriundos dos contratos de fornecimento de energia elétrica; (b) saldo nas Contas Vinculadas; e (c) direitos creditórios da Lasa; e (iii) a AF sobre imóveis rurais com valor de venda forçada igual ou superior a 50% do saldo devedor.

# PLCA11 | Pátria Crédito Agro

## Fiagro RL

### Detalhamento do Portfólio

#### Localiza



<b>Vencimento</b>	set-28	<b>Lastro</b>	- Aluguel de veículos do Agronegócio.
<b>Indexador</b>	CDI +	<b>Garantia</b>	- Aval
<b>Taxa de Aquisição</b>	0,71%		
<b>Código</b>	CRA022008C9		

#### Flora I



<b>Vencimento</b>	mar-27	<b>Lastro</b>	- Aquisição de Sebo Bovino.
<b>Indexador</b>	CDI +	<b>Garantias</b>	- Aval J&F (controladora do grupo JBS).
<b>Taxa de Aquisição</b>	2,00%		
<b>Código</b>	CRA022002H1		

#### Flora II



<b>Vencimento</b>	mar-27	<b>Lastro</b>	- Aquisição de Sebo Bovino.
<b>Indexador</b>	CDI +	<b>Garantias</b>	- CF de recebíveis em montante equivalente a 130% da PMT do mês subsequente
<b>Taxa de Aquisição</b>	1,39%		
<b>Código</b>	CRA02300KZL		

#### Copobrás



<b>Vencimento</b>	dez-28	<b>Lastro</b>	- Aquisição de insumos para a produção de embalagens de papel
<b>Indexador</b>	CDI +	<b>Garantias</b>	- Cessão Fiduciária - Penhor mercantil sobre o estoque - AF de equipamentos - Fiança e Fundo de Despesa
<b>Taxa de Aquisição</b>	5,00%		
<b>Código</b>	CRA0240018K		

#### Fiagro Cotribá



<b>Vencimento</b>	jun-27	<b>Lastro</b>	- Recebíveis originados pela Cotribá, a cooperativa mais antiga do Brasil e líder na originação de grãos e revenda de insumos agrícolas no estado do Rio Grande do Sul.
<b>Indexador</b>	CDI +	<b>Subordinação da Operação</b>	- 30%
<b>Taxa de Aquisição</b>	4,50%		
<b>Nome</b>	COTRIBÁ FIAGRO – FIDC		

# PLCA11 | Pátria Crédito Agro

## Fiagro RL

### Detalhamento do Portfólio

#### FIDC URA Mez



**Vencimento** mai-28

**Indexador** CDI +

**Taxa de Aquisição** 7,50%

**Nome** URA AGRO FIDC

**Lastro**

- Recebíveis originados pela equipe comercial da Ceres Investimentos, uma das maiores empresas de investimento especializada em crédito para o agronegócio

**Subordinação da Operação**

- 20%

#### FIDC URA Sênior



**Vencimento** mai-28

**Indexador** CDI +

**Taxa de Aquisição** 4,75%

**Nome** URA AGRO FIDC

**Lastro**

- Recebíveis originados pela equipe comercial da Ceres Investimentos, uma das maiores empresas de investimento especializada em crédito para o agronegócio

**Subordinação da Operação**

- 50%

#### Ipiranga I



**Vencimento** jul-27

**Indexador** CDI +

**Taxa de Aquisição** 0,53%

**Código** CRA02300GCY

**Lastro**

- Aquisição de etanol diretamente de produtores rurais.

**Garantias**

- Aval

#### Ipiranga II



**Vencimento** jun-27

**Indexador** CDI +

**Taxa de Aquisição** 0,21%

**Código** CRA02300EZ2

**Lastro**

- Aquisição de etanol diretamente de produtores rurais.

**Garantias**

- Aval

# PLCA11 | Pátria Crédito Agro Fiagro RL

## Glossário

- **CRA (Certificado de Recebíveis do Agronegócio):** É um instrumento de securitização, lastreado em recebíveis ligadas ao agronegócio, distribuídos como título de renda fixa e que gera um direito de crédito ao investidor.
- **Dividend Yield (DY):** Dividendo distribuído / valor da cota em uma determinada data.
- **Duration:** Duration é o prazo médio no qual o investidor irá receber o investimento feito ao adquirir um título, geralmente medido em meses ou anos.
- **Ganho de Capital:** Diferença positiva entre o valor de venda de um bem e seu valor de compra.
- **LCA (Letra de Crédito Agrícola):** São títulos emitidos exclusivamente por instituições financeiras, que remuneram o investidor por um prazo determinado no momento do investimento, lastreada por créditos ligados ao agronegócio.
- **Liquidez diária ou mensal do Fundo:** Volume financeiro das cotas do fundo negociado na B3.
- **LTV (Loan-to-Value):** Saldo devedor da operação / valor da garantia.
- **Razão de Garantia:** Valor da Garantia / saldo devedor. É o inverso do LTV. Receita de Estruturação: Taxa cobrada do devedor, em percentual da operação ou valor fixo, para a estruturação de uma nova operação.
- **Reservas:** Resultado realizado, passível de distribuição, em reserva para futura distribuição.

# PLCA11 | Pátria Crédito Agro Fiagro RL

## Notas Importantes

Este material é um breve resumo de cunho meramente informativo, preparado e distribuído pelo Pátria Investimentos Ltda. (“Pátria Investimentos”) sobre os atuais investimentos do Pátria Crédito Agro Fundo de Investimento nas Cadeias Produtivas do Agronegócio Fiagro Responsabilidade Limitada (“Fundo”), não configurando análise de valores mobiliários. Este material não tem como objetivo a oferta, solicitação de oferta, ou recomendação para a compra ou venda de qualquer investimento ou de cotas do Fundo. Embora as informações e opiniões expressas neste documento tenham sido obtidas de fontes confiáveis e fidedignas, nenhuma garantia ou responsabilidade, expressa ou implícita, é feita a respeito da exatidão, fidelidade e/ou totalidade das informações. Este material foi realizado com base em relatórios do time de gestão do Pátria Investimentos e informações provenientes de terceiros, e reflete a opinião do time de gestão do Pátria Investimentos. Todas as informações, opiniões e valores eventualmente indicados estão sujeitos a alteração sem prévio aviso. O Pátria Investimentos não se responsabiliza por ganhos ou perdas decorrentes do uso deste informativo.

Este material não deve servir como fonte de informações no processo decisório do investidor, que, antes de tomar qualquer decisão, deverá realizar uma análise minuciosa do produto e respectivos riscos, principalmente a partir da leitura do prospecto e do regulamento do Fundo, face aos seus objetivos pessoais e ao seu perfil de risco. Este material não deve ser considerado como aconselhamento financeiro, jurídico, contábil, tributário ou como recomendação de investimento. As informações constantes neste material estão em consonância com o regulamento e o prospecto do Fundo, porém não os substitui. **É importante ressaltar que rentabilidade passada não representa nenhuma garantia de desempenho futuro, e que a rentabilidade divulgada não é líquida de impostos e de taxa de gestão devida ao Pátria Investimentos. Ainda, fundos de investimento não contam com a garantia do administrador, do gestor ou de qualquer mecanismo de seguro ou fundo garantidor de crédito – FGC.** Assim, não é possível prever o desempenho futuro de um investimento no Fundo a partir da variação de seu valor de mercado no passado. Investimentos implicam na exposição a riscos, inclusive na possibilidade de perda total do investimento. Para avaliação da performance do Fundo, é recomendável uma análise de período de, no mínimo, 12 (doze) meses.

Apesar de o presente material refletir as condições econômicas da época em que foi elaborado, não há segurança de que uma transação possa, de fato, ser contratada nos níveis, termos e condições aqui especificados. As informações sobre investimentos do Fundo e suas empresas investidas que ainda não tenham se concretizado são baseadas em simulações, e os resultados reais poderão ser significativamente diferentes. Ainda que o Pátria Investimentos acredite que as premissas mencionadas nesta apresentação sejam razoáveis e factíveis, quaisquer projeções ou previsões contidas neste material são baseadas em estimativas subjetivas sobre circunstâncias que ainda não ocorreram e podem estar sujeitas a variações significativas. Dessa forma, não é possível assegurar que quaisquer resultados advindos de projeções ou previsões constantes desta apresentação serão efetivamente verificados. Embora os autores desta apresentação tenham tomado todas as precauções para assegurar que as informações aqui contidas não sejam falsas ou enganosas, os mesmos não se responsabilizam pela exatidão, veracidade ou abrangência de tais informações. O Pátria Investimentos não tem qualquer obrigação de atualizar as informações deste documento.

**Leia o Regulamento do Fundo antes de investir.**



Signatory of:



# PATRIA



credito