OPI GOOROO FIDC

CNPJ: 51.295.720/0001-62

Condomínio:	Fechado	**Administrador:**	Limine Trust Distribuidora de Títulos e Valores Mobiliários Ltda.
Prazo:	Indeterminado	**Gestor**:	Ouro Preto Investimentos Ltda.
Data de Registro:	04/jul/2023	**Custodiante:**	Limine Trust Distribuidora de Títulos e Valores Mobiliários Ltda.
Classes de Cotas:	Seniores e Subordinada (Mezanino e Júnior)	**Agente de cobrança:**	Gooroo Crédito e Cobrança e Ltda.

Política de Investimento:	**Direitos Creditórios** – O Fundo deverá alocar, após 90 dias contados da primeira data de integralização das suas cotas, no mínimo, 50,0% de seu Patrimônio Líquido (PL) na aquisição de Direitos Creditórios Elegíveis. Os Direitos Creditórios que serão adquiridos pelo Fundo consistirão em Direitos Creditórios Consignados Privado, sendo representados por Cédulas de Crédito Bancário (CCBs); **Ativos Financeiros -** O remanescente do Patrimônio Líquido, que não for aplicado em Direitos Creditórios, poderá ser mantido em moeda corrente nacional ou investido nos seguintes Ativos Financeiros: a) títulos de emissão do Tesouro Nacional; b) títulos de emissão do Banco Central do Brasil; c) operações compromissadas com lastro em títulos públicos federais ou em títulos emitidos pelo Banco Central do Brasil; d) operações compromissadas; e) cotas de fundos de investimento e cotas de fundos de investimento em cotas de fundos de investimento de renda fixa ou referenciado à Taxa DI, que sejam abertos e de longo prazo, com liquidez diária; f) certificados de depósito bancário (CDB) e/ou recibos de depósito bancário (RDB) com prazo mínimo de duração de 1 ano, com liquidez diária, e desde que emitidos pelas seguintes instituições financeiras: Banco Bradesco S.A., Itaú Unibanco S.A., Banco Safra S.A. e/ou Banco Santander (Brasil) S.A;
Critérios de Elegibilidade:	O Fundo somente adquirirá Direitos de Crédito que atendam, na Data de Aquisição e Pagamento, cumulativamente aos seguintes critérios de elegibilidade: a) somente Direitos Creditórios que não estejam vencidos e pendentes de pagamento na data da cessão;
Benchmarks:	Cotas Seniores: CDI + 4,5% a.a.; Cotas Subordinadas Mezanino: CDI + 5,0% a.a.
Subordinação:	No mínimo, 50,0% do PL do Fundo deve ser representado por Cotas Subordinadas em circulação.
Nº de Cotistas (jun/25):	Cotas Seniores: 19 Cotas Subordinadas: 35

Regulamento: 09/jun/2025

Ratings

Classe	2T25 (atual)	1T25	4T24	Rating Inicial	Data da Atribuição
Sênior	**brBBB+(sf)** Estável	**brBBB+(sf)** Estável	**brBBB(sf)** Estável	**brBBB(sf)** Estável	Inicial: 13/nov/2023
Sub. Mezanino I e II	**brB(sf)** Estável	**brB(sf)** Estável	**brB(sf)** Estável	**brB(sf)** Estável	Inicial: 13/nov/2023
Sub. Junior	**brCCC(sf)** Estável	**brCCC(sf)** Estável	**brCCC(sf)** Estável	**brCCC(sf)** Estável	Inicial: 13/nov/2023

Validade dos Ratings: 14/ago/2025

Analistas

Rony Sabino
Tel.: 55 11 3377 0707
rony.sabino@austin.com.br

Pablo Mantovani
Tel.: 55 11 3377 0702
pablo.mantovani@austin.com.br

FUNDAMENTOS DOS RATINGS

O Comitê de Classificação de Risco da Austin Rating, em reunião realizada no dia 04 de agosto de 2025, afirmou o rating '**brBBB+(sf)**' das Subclasses de Cotas Seniores, '**brB(sf)**' das Subclasses de Cotas Subordinadas Mezanino (I e II) e de '**brCCC(sf)**' para as Subclasses de Cotas Subordinadas Júnior do Opi Gooroo Fundo de Investimento em Direitos Creditórios (Opi Gooroo FIDC / Fundo). As classificações possuem perspectiva **estável.**

No dia 01 de abril de 2025, foram realizadas, via Assembleia Geral de Cotistas (AGE), a 1ª emissão de Cotas da Subclasse Subordinada Mezanino VIII da 1ª Série da Classe Única do Fundo, para investidores profissionais, no montante total de R$ 50.000.000,00, com prazo de duração indeterminado, com prazo de 24 meses contados a partir da data da primeira integralização de Cotas Sênior. Amortização a partir do 13º mês até o 24º mês, e remuneração alvo de CDI +8,5% a.a.

A 1ª emissão da 7ª Série de Cotas da Subclasse Sênior da Classe Única do Fundo, para investidores profissionais, no montante total de R$ 100.000.000,00, com prazo de 24 meses contados a partir da data da primeira integralização de Cotas Sênior. Amortização a partir do 13º mês até o 24º mês, e remuneração alvo: CDI +4,5% a.a.

No dia 09 de janeiro de 2025, foi realizada, via Assembléia Geral de Cotistas (AGE), a alteração dos prazos de duração, amortização e resgate da 1ª emissão de Cotas da 2ª Série Sênior, para 18 meses e amortização a partir do 13º mês até o 18º mês.

No dia 25 de abril de 2025, foram realizadas, via Assembleia Geral de Cotistas (AGE), a 1ª emissão de Cotas da Subclasse Subordinada Mezanino IX da 1ª Série da Classe Única do Fundo, para investidores profissionais, no montante total de R$ 7.000.000,00, com prazo de duração indeterminado, sendo o resgate no encerramento da Classe, sem amortizações programadas, e remuneração alvo de CDI +8,5% a.a.

Este monitoramento refere-se ao 2º trimestre de 2025 (2T25), e a afirmação das classificações reflete o desempenho do Fundo dentro do esperado neste período, além da manutenção de outros fundamentos apresentados no relatório de atribuição e de acordo com as tabelas abaixo (Enquadramento e Performance do Fundo).

Perspectiva e Fatores de Sensibilidade dos Ratings

A perspectiva **estável** traduz a expectativa da Austin Rating de que as classificações das Cotas do Fundo não se modificarão no curto prazo. No entanto, ações de rating poderão ser realizadas, entre outros fatores, em função de: (i) desenquadramentos em relação aos parâmetros definidos pelo Regulamento; (ii) modificações na estrutura do Fundo, sobretudo no que se refere à política de investimento e de crédito, aos limites de concentração por Devedores; e (iii) elevação no nível de inadimplência e provisionamento, especialmente aquelas com efeito expressivo sobre a rentabilidade das Cotas.

Não obstante a expectativa de estabilidade dos ratings, a Austin Rating continua atenta ao atual cenário econômico e seus possíveis efeitos sobre a qualidade da carteira de Direitos Creditórios, sobretudo no atual cenário de elevação das taxas de juros e de pressão inflacionária sobre a renda e a capacidade de pagamento dos Devedores do Fundo.

PERFORMANCE E ENQUADRAMENTO DO FUNDO

As tabelas a seguir poderão ser preenchidas com os seguintes códigos: “OK”: enquadrado; “NE”: não enquadrado; “IN”: informação não enviada; “NA”: não se aplica.

Enquadramento ao Regulamento													
Item	**Parâmetro**	**31/7/24**	**30/8/24**	**30/9/24**	**31/10/24**	**29/11/24**	**31/12/24**	**31/1/25**	**28/2/25**	**31/3/25**	**30/4/25**	**30/5/25**	**30/6/25**
Direitos Creditórios / PL	Mín. de 50,0% do PL	OK	OK	OK	OK	OK	OK	OK	OK	OK	OK	OK	OK
PL Total em Cotas Sub.	Mín. 50,0% do PL	OK	OK	OK	OK	OK	OK	OK	OK	OK	OK	OK	OK

Elaborado pela Austin Rating com base nas informações apresentadas.

Posição da Carteira (R$ Mil)												
Títulos/Datas	**31/7/24**	**30/8/24**	**30/9/24**	**31/10/24**	**29/11/24**	**31/12/24**	**31/1/25**	**28/2/25**	**31/3/25**	**30/4/25**	**30/5/25**	**30/6/25**
Direitos Creditórios	42.860	48.711	52.784	59.565	64.910	69.590	79.477	92.371	101.331	159.193	180.681	200.900
Créditos vencidos	1.619	2.005	2.076	2.516	3.799	4.520	5.123	6.740	8.653	10.818	11.313	15.651
Total Dir. Creditórios	**44.480**	**50.717**	**54.860**	**62.081**	**68.709**	**74.110**	**84.600**	**99.110**	**109.984**	**170.011**	**191.995**	**216.551**
Títulos Públicos	90	88	86	84	84	78	79	77	79	81	83	86
Títulos Privados	0	0	0	0	0	0	0	0	0	0	0	0
Fundos Renda Fixa	3.169	1.522	1.701	1.759	2.238	3.820	5.377	6.394	13.588	1.405	10.272	22.211
Saldo Tesouraria	7	8	32	72	333	271	97	3	353	3.763	6	155
Total Geral da Carteira	**47.745**	**52.335**	**56.680**	**63.996**	**71.364**	**78.279**	**90.152**	**105.584**	**124.004**	**175.260**	**202.356**	**239.003**
PDD	-2.770	-3.247	-3.782	-4.310	-5.034	-6.075	-7.067	-8.323	-9.378	-13.862	-17.611	-22.883
PL	**44.816**	**48.912**	**52.780**	**59.440**	**65.473**	**71.512**	**82.928**	**96.825**	**114.441**	**160.972**	**184.188**	**215.517**

Fonte: Limine Trust DTVM Ltda.

Posição da Carteira (R$ Mil)												
Títulos/Datas	**31/7/24**	**30/8/24**	**30/9/24**	**31/10/24**	**29/11/24**	**31/12/24**	**31/1/25**	**28/2/25**	**31/3/25**	**30/4/25**	**30/5/25**	**30/6/25**
Direitos Creditórios	95,6%	99,6%	100,0%	100,2%	99,1%	97,3%	95,8%	95,4%	88,5%	98,9%	98,1%	93,2%
Créditos vencidos	3,6%	4,1%	3,9%	4,2%	5,8%	6,3%	6,2%	7,0%	7,6%	6,7%	6,1%	7,3%
Total Dir. Creditórios	**99,2%**	**103,7%**	**103,9%**	**104,4%**	**104,9%**	**103,6%**	**102,0%**	**102,4%**	**96,1%**	**105,6%**	**104,2%**	**100,5%**
Títulos Públicos	0,2%	0,2%	0,2%	0,1%	0,1%	0,1%	0,1%	0,1%	0,1%	0,1%	0,0%	0,0%
Títulos Privados	0,0%	0,0%	0,0%	0,0%	0,0%	0,0%	0,0%	0,0%	0,0%	0,0%	0,0%	0,0%
Fundos Renda Fixa	7,1%	3,1%	3,2%	3,0%	3,4%	5,3%	6,5%	6,6%	11,9%	0,9%	5,6%	10,3%
Saldo Tesouraria	0,0%	0,0%	0,1%	0,1%	0,5%	0,4%	0,1%	0,0%	0,3%	2,3%	0,0%	0,1%
Total Geral da Carteira	**106,5%**	**107,0%**	**107,4%**	**107,7%**	**109,0%**	**109,5%**	**108,7%**	**109,0%**	**108,4%**	**108,9%**	**109,9%**	**110,9%**
PDD	-6,2%	-6,6%	-7,2%	-7,3%	-7,7%	-8,5%	-8,5%	-8,6%	-8,2%	-8,6%	-9,6%	-10,6%
PL	**100,0%**	**100,0%**	**100,0%**	**100,0%**	**100,0%**	**100,0%**	**100,0%**	**100,0%**	**100,0%**	**100,0%**	**100,0%**	**100,0%**

Fonte: Limine Trust DTVM Ltda.

Composição da Carteira (R$ Mil)

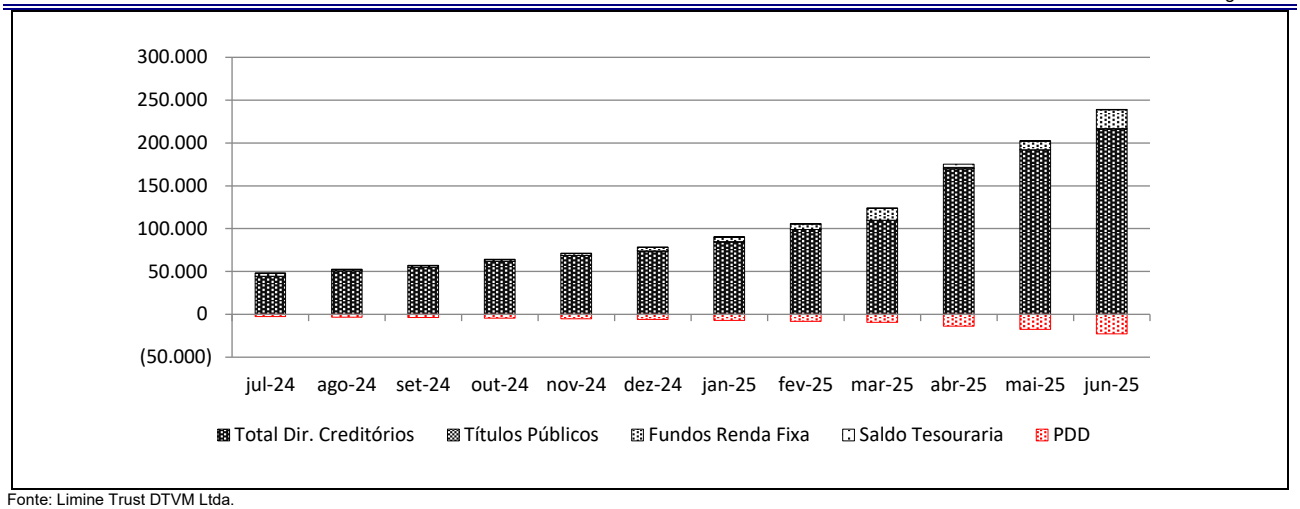

Fonte: Limine Trust DTVM Ltda.

Posição do PL (R$ Mil)																		
Cotas Seniores																		
Data	Sênior I			Sênior II			Sênior III			Sênior IV			Sênior V			Sênior VI		
	Quant.	$ / Unid.	$ PL (R$ Mil)	Quant.	$ / Unid.	$ PL (R$ Mil)	Quant.	$ / Unid.	$ PL (R$ Mil)	Quant.	$ / Unid.	$ PL (R$ Mil)	Quant.	$ / Unid.	$ PL (R$ Mil)	Quant.	$ / Unid.	$ PL (R$ Mil)
30/6/25	10.218	1	13.664	11.468	1	13.374	0	0	0	9.971	1	10.696	19.849	1	20.997	9.900	1	10.687
30/5/25	10.218	1	13.469	11.468	1	13.182	0	0	0	9.971	1	10.543	19.849	1	20.697	9.900	1	10.534
30/4/25	10.218	1	13.269	11.468	1	12.986	0	0	0	9.971	1	10.386	19.849	1	20.389	9.900	1	10.378
31/3/25	10.218	1	13.084	11.468	1	12.806	0	0	0	9.971	1	10.242	9.983	1	10.113	8.791	1	9.087
28/2/25	10.218	1	12.917	11.468	1	12.642	0	0	0	9.971	1	10.111	5.000	1	5.000	8.791	1	8.970
31/1/25	10.218	1	12.746	11.468	1	12.475	0	0	0	5.000	1	5.003	0	0	0	6.828	1	6.876
31/12/24	10.218	1	12.570	11.468	1	12.303	2.000	1	2.032	0	0	0	0	0	0	0	0	0
29/11/24	10.218	1	12.409	11.468	1	12.145	2.000	1	2.006	0	0	0	0	0	0	0	0	0
31/10/24	10.218	1	12.271	10.992	1	11.512	0	0	0	0	0	0	0	0	0	0	0	0
30/9/24	9.381	1	11.118	9.553	1	9.873	0	0	0	0	0	0	0	0	0	0	0	0
30/8/24	9.381	1	10.986	8.577	1	8.759	0	0	0	0	0	0	0	0	0	0	0	0

Fonte: Limine Trust DTVM Ltda.

Posição do PL (R$ Mil)																		
Data	Cotas Sênior VII			Cotas Subordinadas Mezanino														
				Mezanino I			Mezanino II			Mezanino III			Mezanino IV			Mezanino V		
	Quant.	$ / Unid.	$ PL (R$ Mil)	Quant.	$ / Unid.	$ PL (R$ Mil)	Quant.	$ / Unid.	$ PL (R$ Mil)	Quant.	$ / Unid.	$ PL (R$ Mil)	Quant.	$ / Unid.	$ PL (R$ Mil)	Quant.	$ / Unid.	$ PL (R$ Mil)
30/6/25	30.443	1	31.504	3.969	1	5.333	2.177	1	2.345	21.754	1	28.101	2.000	1	2.438	2.345	1	2.648
30/5/25	14.429	1	14.719	3.969	1	5.241	2.177	1	2.309	21.754	1	27.617	2.000	1	2.401	2.345	1	2.605
30/4/25	6.983	1	7.017	3.969	1	5.147	2.177	1	2.273	21.754	1	27.121	2.000	1	2.362	2.345	1	2.561
31/3/25			0	3.969	1	5.061	2.177	1	2.240	21.754	1	26.665	2.000	1	2.327	2.345	1	2.521
28/2/25			0	3.969	1	4.982	2.177	1	2.210	21.754	1	26.249	2.000	1	2.294	2.345	1	2.484
31/1/25			0	3.969	1	4.901	2.177	1	2.179	21.754	1	25.825	2.000	1	2.262	2.345	1	2.447
31/12/24			0	3.969	1	4.818	2.177	1	2.147	21.754	1	25.385	2.000	1	2.228	2.345	1	2.408
29/11/24			0	3.969	1	4.741	2.177	1	2.118	21.754	1	24.982	2.000	1	2.196	2.345	1	2.373
31/10/24			0	3.969	1	4.675	2.177	1	2.093	21.754	1	24.633	2.000	1	2.170	0	0	0
30/9/24			0	3.969	1	4.598	2.177	1	2.216	19.067	1	21.235	2.000	1	2.138	0	0	0
30/8/24			0	3.969	1	4.529	2.177	1	2.188	17.259	1	18.932	2.000	1	2.110	0	0	0

Fonte: Limine Trust DTVM Ltda.

Posição do PL (R$ Mil)

Data	Cotas Subordinadas Mezanino													Cota Subordinada Junior					PL do fundo (R$ Mil)
	Mezanino VI			Mezanino VII			Mezanino VIII			Mezanino IX			Sub.Total (R$ Mil)						
	Quant.	$ / Unid.	$ PL (R$ Mil)	Quant.	$ / Unid.	$ PL (R$ Mil)	Quant.	$ / Unid.	$ PL (R$ Mil)	Quant.	$ / Unid.	$ PL (R$ Mil)		Quant.	$ / Unid.	$ PL (R$ Mil)	Sub. Jr. (% do PL)	Sub. Total (% do PL)	
30/6/25	4.974	1	5.534	9.996	1	10.684	40.870	1	42.853	7.000	1	7.234	107.169	450	17	7.425	3,4%	53,2%	215.517
30/5/25	4.974	1	5.442	9.996	1	10.500	31.294	1	32.247	7.000	1	7.110	95.472	450	12	5.572	3,0%	54,9%	184.188
30/4/25	4.974	1	5.349	9.996	1	10.311	26.970	1	27.292	0	0	0	82.418	450	9	4.128	2,6%	53,8%	160.972
31/3/25	4.974	1	5.263	9.996	1	10.138	0	0	0	0	0	0	54.213	450	11	4.896	4,3%	51,7%	114.441
28/2/25	4.974	1	5.184	0	0	0	0	0	0	0	0	0	43.404	450	8	3.781	3,9%	48,7%	96.825
31/1/25	4.974	1	5.104	0	0	0	0	0	0	0	0	0	42.718	450	7	3.110	3,7%	55,3%	82.928
31/12/24	4.974	1	5.022	0	0	0	0	0	0	0	0	0	42.008	450	6	2.599	3,6%	62,4%	71.512
29/11/24	0	0	0	0	0	0	0	0	0	0	0	0	36.410	450	6	2.502	3,8%	59,4%	65.473
31/10/24	0	0	0	0	0	0	0	0	0	0	0	0	33.571	450	5	2.085	3,5%	60,0%	59.440
30/9/24	0	0	0	0	0	0	0	0	0	0	0	0	30.187	450	4	1.601	3,0%	60,2%	52.780
30/8/24	0	0	0	0	0	0	0	0	0	0	0	0	27.759	450	3	1.408	2,9%	59,6%	48.912

Fonte: Limine Trust DTVM Ltda.

Evolução do PL Total (R$ Mil)

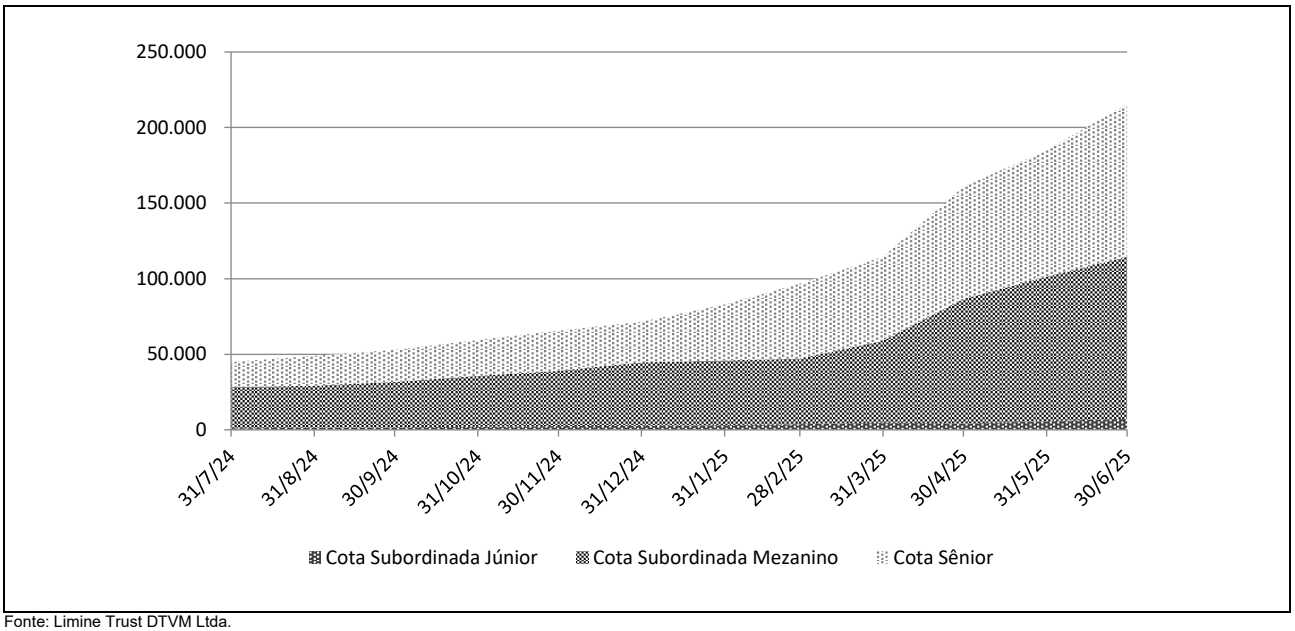

Fonte: Limine Trust DTVM Ltda.

Rentabilidade Mensal do PL														
Cotas Seniores														
Mês	CDI (%)		Série I			Série II			Série III			Série IV		
	Rent. (%)	Acum. (%)	Rent. (%)	% CDI	Rent. (%)	Rent. (%)	Rent. (%)	Acum. (%)	Rent. (%)	% CDI	Acum. (%)	Rent. (%)	% CDI	Acum. (%)
jun-25	1,10	12,14	1,45	132,17	17,15	1,45	132,17	15,63	0,00	0,00	1,30	1,45	132,17	7,20
mai-25	1,14	10,93	1,51	132,49	15,48	1,51	132,49	13,98	0,00	0,00	1,30	1,51	132,48	5,67
abr-25	1,06	9,68	1,41	133,50	13,76	1,41	133,50	12,29	0,00	0,00	1,30	1,41	133,49	4,10
mar-25	0,96	8,53	1,30	134,45	12,18	1,30	134,45	10,73	0,00	0,00	1,30	1,30	134,45	2,65
fev-25	0,99	7,50	1,34	135,87	10,74	1,34	135,87	9,31	0,00	0,00	1,30	1,34	135,87	1,34
jan-25	1,01	6,45	1,40	138,04	9,28	1,40	138,04	7,86	0,00	0,00	1,30	0,00	0,00	0,00
dez-24	0,93	5,38	1,30	139,44	7,77	1,30	139,44	6,38	1,30	139,43	1,30	0,00	0,00	0,00
nov-24	0,79	4,41	1,13	142,07	6,39	1,13	142,04	5,01	0,00	0,00	0,00	0,00	0,00	0,00
out-24	0,93	3,58	1,33	143,78	5,21	1,33	143,78	3,84	0,00	0,00	0,00	0,00	0,00	0,00
set-24	0,84	2,63	1,20	144,26	3,82	1,20	144,26	2,48	0,00	0,00	0,00	0,00	0,00	0,00
ago-24	0,87	1,78	1,26	144,77	2,59	1,26	144,77	1,26	0,00	0,00	0,00	0,00	0,00	0,00

Fonte: Limine Trust DTVM Ltda.

Rentabilidade Mensal do PL														
Cotas Seniores												Cota Subordinada Mezanino I		
Mês	CDI (%)		Série V			Série VI			Série VII					
	Rent. (%)	Acum. (%)	Rent. (%)	% CDI	Rent. (%)	Rent. (%)	Rent. (%)	Acum. (%)	Rent. (%)	% CDI	Acum. (%)	Rent. (%)	% CDI	Acum. (%)
jun-25	1,10	12,14	1,45	132,17	5,79	1,45	132,17	7,20	1,45	132,17	2,98	1,75	159,79	21,62
mai-25	1,14	10,93	1,51	132,48	4,27	1,51	132,48	5,67	1,51	132,48	1,51	1,83	160,44	19,52
abr-25	1,06	9,68	1,41	133,49	2,72	1,41	133,49	4,10	0,00	0,00	0,00	1,71	162,17	17,38
mar-25	0,96	8,53	1,30	134,45	1,30	1,30	134,45	2,65	0,00	0,00	0,00	1,58	164,26	15,40
fev-25	0,99	7,50	0,00	0,00	0,00	1,34	135,87	1,34	0,00	0,00	0,00	1,64	166,58	13,60
jan-25	1,01	6,45	0,00	0,00	0,00	0,00	0,00	0,00	0,00	0,00	0,00	1,73	170,91	11,77
dez-24	0,93	5,38	0,00	0,00	0,00	0,00	0,00	0,00	0,00	0,00	0,00	1,62	173,54	9,87
nov-24	0,79	4,41	0,00	0,00	0,00	0,00	0,00	0,00	0,00	0,00	0,00	1,41	178,27	8,12
out-24	0,93	3,58	0,00	0,00	0,00	0,00	0,00	0,00	0,00	0,00	0,00	1,68	181,29	6,61
set-24	0,84	2,63	0,00	0,00	0,00	0,00	0,00	0,00	0,00	0,00	0,00	1,52	182,25	4,85
ago-24	0,87	1,78	0,00	0,00	0,00	0,00	0,00	0,00	0,00	0,00	0,00	1,59	183,11	3,28

Fonte: Limine Trust DTVM Ltda.

Rentabilidade Mensal do PL														
Cota Subordinada Mezanino														
Mês	CDI (%)		Mezanino II			Mezanino III			Mezanino IV			Mezanino V		
	Rent. (%)	Acum. (%)	Rent. (%)	% CDI	Acum. (%)	Rent. (%)	% CDI	Acum. (%)	Rent. (%)	% CDI	Acum. (%)	Rent. (%)	% CDI	Acum. (%)
jun-25	1,10	12,14	1,53	139,17	18,27	1,75	159,79	21,62	1,56	142,64	18,83	1,64	149,53	11,60
mai-25	1,14	10,93	1,59	139,56	16,49	1,83	160,44	19,52	1,63	143,08	17,00	1,71	150,05	9,80
abr-25	1,06	9,68	1,49	140,76	14,67	1,71	162,17	17,38	1,52	144,37	15,12	1,60	151,52	7,95
mar-25	0,96	8,53	1,37	142,00	12,99	1,58	164,26	15,40	1,41	145,75	13,39	1,48	153,18	6,25
fev-25	0,99	7,50	1,42	143,65	11,46	1,64	166,58	13,60	1,45	147,51	11,82	1,53	155,17	4,71
jan-25	1,01	6,45	1,48	146,36	9,91	1,73	170,91	11,77	1,52	150,50	10,22	1,61	158,70	3,13
dez-24	0,93	5,38	1,38	148,07	8,30	1,62	173,54	9,87	1,42	152,36	8,56	1,50	160,87	1,50
nov-24	0,79	4,41	1,20	151,19	6,83	1,41	178,24	8,12	1,24	155,78	7,04	0,00	0,00	0,00
out-24	0,93	3,58	1,42	153,28	5,56	1,68	181,29	6,61	1,47	158,00	5,74	0,00	0,00	0,00
set-24	0,84	2,63	1,29	153,88	4,08	1,52	182,25	4,85	1,33	158,66	4,21	0,00	0,00	0,00
ago-24	0,87	1,78	1,34	154,48	2,76	1,59	183,11	3,28	1,38	159,30	2,85	0,00	0,00	0,00

Fonte: Limine Trust DTVM Ltda.

Rentabilidade Mensal do PL																	
Mês	Cota Subordinada Mezanino														Cota Subordinada Júnior		
	CDI (%)		Mezanino VI			Mezanino VII			Mezanino VIII			Mezanino IX					
	Rent. (%)	Acum. (%)	Rent. (%)	% CDI	Acum. (%)	Rent. (%)	% CDI	Acum. (%)	Rent. (%)	% CDI	Acum. (%)	Rent. (%)	% CDI	Acum. (%)	Rent. (%)	% CDI	Acum. (%)
jun-25	1,10	12,14	1,68	152,97	10,20	1,75	159,78	49,58	1,75	159,78	3,61	1,75	159,78	1,75	33,26	3.031,93	1.667,61
mai-25	1,14	10,93	1,75	153,53	8,38	1,83	160,43	47,00	1,83	160,43	1,83	0,00	0,00	0,00	34,97	3.070,74	1.226,42
abr-25	1,06	9,68	1,64	155,09	6,52	1,71	162,17	44,37	0,00	0,00	0,00	0,00	0,00	0,00	-15,68	-1.484,65	882,76
mar-25	0,96	8,53	1,51	156,90	4,80	0,00	0,00	41,94	0,00	0,00	0,00	0,00	0,00	0,00	29,47	3.057,14	1.065,46
fev-25	0,99	7,50	1,57	159,00	3,24	1,00	101,49	41,94	0,00	0,00	0,00	0,00	0,00	0,00	21,60	2.192,22	800,16
jan-25	1,01	6,45	1,65	162,79	1,65	2,00	197,39	40,53	0,00	0,00	0,00	0,00	0,00	0,00	19,66	1.939,94	640,26
dez-24	0,93	5,38	0,00	0,00	0,00	3,00	322,09	37,78	0,00	0,00	0,00	0,00	0,00	0,00	3,85	413,76	518,66
nov-24	0,79	4,41	0,00	0,00	0,00	4,00	504,42	33,76	0,00	0,00	0,00	0,00	0,00	0,00	19,99	2.521,28	495,70
out-24	0,93	3,58	0,00	0,00	0,00	5,00	538,82	28,62	0,00	0,00	0,00	0,00	0,00	0,00	30,24	3.258,78	396,45
set-24	0,84	2,63	0,00	0,00	0,00	6,00	718,43	22,49	0,00	0,00	0,00	0,00	0,00	0,00	13,75	1.646,73	281,18
ago-24	0,87	1,78	0,00	0,00	0,00	7,00	806,91	15,56	0,00	0,00	0,00	0,00	0,00	0,00	45,76	5.274,99	235,09

Fonte: Limine Trust DTVM Ltda.

Rentabilidade Acumulada (% do PL)

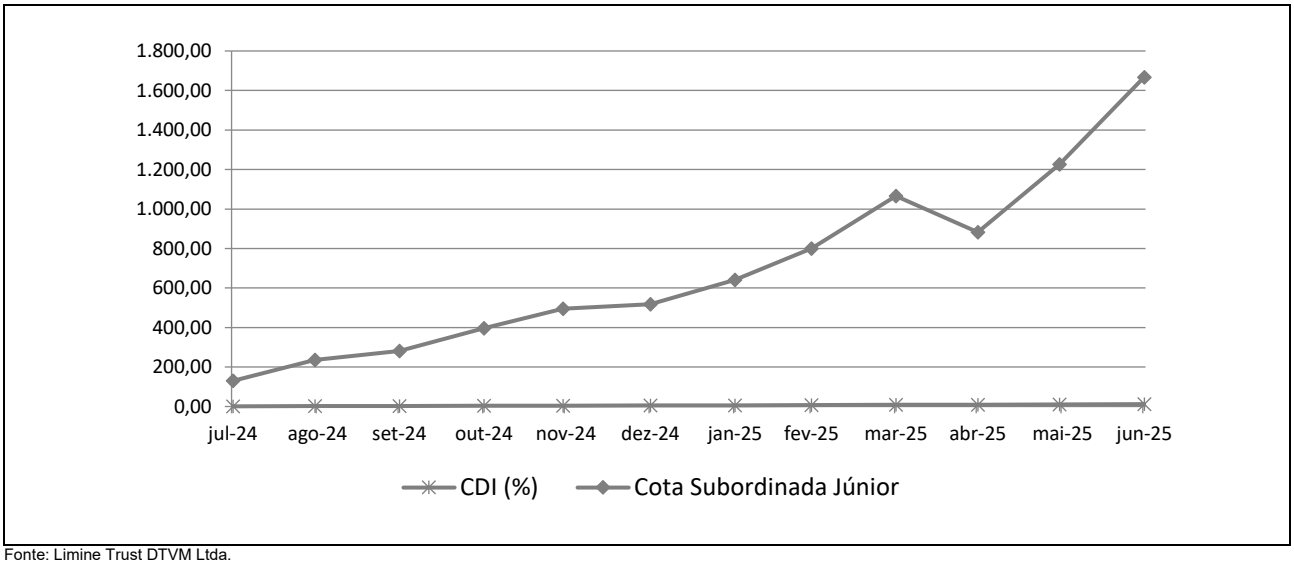

Fonte: Limine Trust DTVM Ltda.

INFORMAÇÕES REGULATÓRIAS COMPLEMENTARES

1. O Comitê de Classificação de Risco que decidiu pela afirmação das classificações de risco de crédito das Subclasses de Cotas Seniores, e das Subclasses de Cotas Subordinadas Mezanino (I e II) e das Subclasses de Cotas Subordinadas Júnior do Opi Gooroo FIDC (Fundo) reuniu-se no dia 04 de agosto de 2025. A reunião de Comitê está registrada na Ata Nº 20250804-07.
2. As classificações atribuídas estão contempladas na "Escala Nacional de Ratings de Crédito de Cotas de FIDCs", disponível em: https://www.austin.com.br/Documentos/Escalas-Rating-FIDCs_FICFIDCs.html.
3. As classificações de risco de crédito decorrem da utilização da metodologia genérica comumente aplicada por essa agência em suas classificações de Securitização de Recebíveis, disponível em: https://www.austin.com.br/Documentos/Metodologia-Rating-Securiticacao_Recebiveis.html.
4. Não é a primeira vez que a Austin Rating classifica esta espécie de ativo e seus ativos subjacentes. Essa agência já atribuiu anteriormente classificações de risco de crédito para Cotas de FIDCs com lastro em CCBs.
5. As classificações de risco de crédito atribuídas pela Austin Rating estão sujeitas a diversas limitações, conforme descrito no final deste documento (*Disclaimers*).
6. As fontes de informações foram consideradas confiáveis pela Austin Rating. Os analistas utilizaram informações provenientes da Ouro Preto Investimentos Ltda., da Gooroo Crédito e Cobrança e Ltda., e de fontes de informação de acesso público, especialmente daquelas obtidas no website da Comissão de Valores Mobiliários - CVM.
7. As informações obtidas pela Austin Rating foram consideradas suficientes para a indicação das classificações de risco de crédito. Dentre as informações utilizadas para esta análise estão o Regulamento do Fundo e informações sobre a Cedente.
8. As estimativas de inadimplência e níveis de perda do Fundo baseiam-se em metodologia própria, a qual considera as características de sua carteira atual e potencial e seu desempenho histórico e o desempenho de carteiras semelhantes disponíveis na base de dados da Austin Rating.
9. O nível de diligência da análise para o produto financeiro estruturado foi adequado ao padrão estabelecido pela Austin Rating. Foi realizada análise aprofundada sobre as informações recebidas acerca dos ativos subjacentes às Cotas classificadas do Fundo.
10. As classificações serão revisadas e atualizadas trimestralmente. A Austin Rating observa, entretanto, que poderão ser realizadas ações de rating a qualquer tempo, inclusive no intervalo entre os monitoramentos trimestrais previstos.
11. A Austin Rating adota políticas e procedimentos que visam mitigar potenciais situações de conflitos de interesse que possam afetar o desempenho da atividade de classificação de risco e seus resultados. O presente processo de classificação de risco está isento de situações de potencial conflito de interesses, incluindo aquelas previstas na Resolução CVM Nº 9, de 27 de outubro de 2020.
12. Na data do presente relatório, a Austin Rating não presta qualquer serviço direto para a Ouro Preto Investimentos Ltda. e para empresas de controle comum, sócios e funcionários desta, porém, atribui ratings de crédito para outros Fundos de sua Gestão, os quais podem ser consultados no website dessa agência, em: https://www.austin.com.br/Ratings-FIDCs.html. Essa agência também não presta qualquer serviço de rating direto para o Limine Trust Distribuidora de Títulos e Valores Mobiliários Ltda., Administradora e Custodiante, e tampouco para partes a esta relacionadas.
13. O serviço de classificação de risco das Cotas foi solicitado em nome do Fundo por partes a ele relacionadas. Desse modo, houve compensação financeira pela prestação do serviço.
14. As classificações foram comunicadas ao Contratante e a outras partes ligadas ao Fundo, via e-mail, em 04 de agosto de 2025. A versão original deste documento foi enviada a essas partes, também via e-mail, na mesma data. Não foram realizadas alterações relevantes no conteúdo deste e tampouco promovida alteração nas classificações inicialmente em razão dos comentários e observações realizados pelo contratante.
15. Este documento é um relatório de classificação de risco de crédito, para fins de atendimento ao que dispõe o artigo 16 da Resolução CVM Nº 9, de 27 de outubro de 2020.

DISCLAIMERS / AVISOS LEGAIS

A AUSTIN RATING NÃO AUDITA AS INFORMAÇÕES UTILIZADAS PARA A ATRIBUIÇÃO DE UMA CLASSIFICAÇÃO DE RISCO DE CRÉDITO, NÃO LHE SENDO POSSÍVEL ATESTAR A VERACIDADE DAS MESMAS. As classificações atribuídas pela Austin Rating baseiam-se em informações consideradas suficientes para a emissão de uma classificação, sendo tais informações coletadas de fontes consideradas confiáveis e fidedignas. Essas informações, incluindo todo o tipo de informação confidencial, são analisadas na forma como são recebidas e, eventualmente, compiladas pelos analistas designados para a análise, tomando-se os devidos cuidados para que não haja alteração no sentido ou significado das mesmas. Não obstante os cuidados na obtenção, cruzamento e compilação da informação para efeitos da análise de rating, a Austin Rating não pode se responsabilizar pela veracidade de referidas informações. A Austin Rating utiliza todos os esforços para garantir o que considera como nível mínimo de qualidade da informação para que se proceda a atribuição dos seus ratings, fazendo, sempre que possível, a checagem dessas informações com outras fontes também confiáveis. Contudo, a Austin Rating não faz a auditoria de tais informações e nem sempre pode realizar a verificação ou confirmação das informações recebidas durante um processo de rating, não lhe sendo possível, desse modo, atestar a veracidade das mesmas.

AS CLASSIFICAÇÕES DE RISCO DE CRÉDITO EMITIDAS PELA AUSTIN RATING, INCLUINDO AQUELA(S) EXPRESSA(S) NESTE DOCUMENTO, CONSISTEM EM OPINIÕES SOBRE A QUALIDADE DE CRÉDITO FUTURA DE UM EMISSOR E/OU EMISSÃO, E NÃO DEVEM SER ENTENDIDAS COMO SUGESTÕES, ACONSELHAMENTOS OU RECOMENDAÇÕES DE COMPRA, MANUTENÇÃO OU VENDA. As opiniões e as eventuais simulações realizadas pela Austin Rating, incluindo aquelas dispostas neste relatório, constituem-se meramente no julgamento da Austin Rating acerca da capacidade e da vontade futuras de um emissor em honrar suas obrigações totais e/ou específicas, sendo tal julgamento expresso por meio de símbolos (letras), que consistem em graduações dentro de escalas absoluta (global) ou relativa (nacional). A Austin Rating não utiliza nessas escalas as definições de "grau de investimento" e de "grau especulativo". Essa agência entende não caber a ela, mas sim aos agentes de mercado, a definição de quais graduações podem ser consideradas como "grau de investimento" e de "grau especulativo". A determinação de uma classificação de risco pela Austin Rating não consiste e não deve ser considerada como sugestão ou recomendação de investimento, manutenção ou desinvestimento. A Austin Rating não presta serviços de consultoria de investimento. **AS OPINIÕES EMITIDAS PELA AUSTIN RATING, INCLUSIVE AQUELAS CONTIDAS NESTE RELATÓRIO, NÃO DEVEM SUBSTITUIR A ANÁLISE E O JULGAMENTO PRÓPRIOS DOS USUÁRIOS DOS RATINGS, ESPECIALMENTE DOS INVESTIDORES.**

AS CLASSIFICAÇÕES DE RISCO DE CRÉDITO DA AUSTIN RATING NÃO PRESSUPÕEM A CERTEZA DE FATOS. As opiniões externadas pela Austin Rating em seus relatórios de classificação de risco referem-se à qualidade creditícia futura, incorporando determinadas suposições e previsões sobre eventos futuros que podem não se concretizar (tornarem-se fatos). Desse modo, a despeito de estarem baseadas em informações e fatos presumidamente verdadeiros, as classificações podem ser afetadas por acontecimentos futuros ou condições não previstas no momento de uma ação de rating.

AS CLASSIFICAÇÕES DE RISCO DE CRÉDITO ATRIBUÍDAS PELA AUSTIN RATING SÃO OPINIÕES VÁLIDAS EXCLUSIVAMENTE PARA A DATA EM QUE SÃO EMITIDAS. A Austin Rating possui mecanismos de vigilância apropriados e envida seus melhores esforços para que suas opiniões (ratings) estejam atualizadas, programando revisões com o menor intervalo de tempo possível entre elas e fazendo revisões não programadas sempre que de conhecimento de fato novo e relevante. Contudo, essa agência não pode assegurar que todas as informações, especialmente aquelas de caráter não público, estejam refletidas tempestivamente em suas classificações, ou que fatos supervenientes à emissão de uma determinada classificação de risco não afetem ou afetarão a classificação de risco. As classificações e demais opiniões que a sustentam refletem a percepção do Comitê de Classificação de Risco dessa agência exclusivamente na data em que as mesmas são emitidas (data de emissão de relatórios, informativos e outros documentos oficiais).

OS RATINGS DE CRÉDITO EMITIDOS PELA AUSTIN RATING ESTÃO SUJEITOS A ALTERAÇÕES E PODEM, INCLUSIVE, SER SUSPENSOS DENTRO DE UM PRAZO DE VIGÊNCIA DE UM CONTRATO. As classificações podem ser alteradas ou retiradas a qualquer momento e por diversas razões, de acordo com os critérios metodológicos da Austin Rating para o tipo de emissor / emissão classificado. Uma classificação pode ser suspensa e/ou a retirada nas hipóteses em que a Austin Rating identificar: (i) a ausência de informações fidedignas e/ou suficientes para a continuidade da análise, quando ainda há contrato comercial vigente; (ii) a existência de potencial conflito de interesses; e/ou (ii) a não existência e/ou não disponibilização de informações suficientes para realização de referida análise e emissão do rating.

AS CLASSIFICAÇÕES DE RISCO DE CRÉDITO ATRIBUÍDAS PELA AUSTIN RATING NÃO DEVEM SER COMPARADAS A CLASSIFICAÇÕES ATRIBUÍDAS POR OUTRAS AGÊNCIAS CLASSIFICADORAS DE RISCO. Em que pese a simbologia adotada pela Austin Rating seguir intencionalmente o padrão adotado pela maioria das agências classificadoras de risco atuantes sob a jurisdição local, suas classificações não devem ser diretamente comparadas às classificações de outras agências de rating, uma vez que suas definições de default e de recuperação após default e suas abordagens e critérios analíticos são próprios e diferem daqueles definidos e aplicados por outras agências.

OS RATINGS DE CRÉDITO EMITIDOS PELA AUSTIN RATING NÃO CONSIDERAM O RISCO DE PERDA DERIVADO DE OUTROS RISCOS QUE NÃO O RISCO DE CRÉDITO, A NÃO SER QUE TAIS RISCOS SEJAM ESPECIFICAMENTE MENCIONADOS EM SEUS RELATÓRIOS E PARECERES FORMAIS. Não obstante a Austin Rating dedicar-se a analisar e ponderar todos os riscos inerentes a um emissor e/ou emissão, incluindo riscos de natureza jurídica e moral, a fim de identificar seu impacto sobre o risco de crédito, as opiniões quanto aos riscos de mercado e liquidez de ativos classificados, por exemplo, não fazem parte do escopo da análise e, por isso, não são consideradas na classificação de risco de crédito. Caso solicitado pelo contratante, a Austin Rating pode fazer análises específicas quanto a riscos de mercado e liquidez de determinados ativos, sendo nesses casos referida avaliação sempre será segregada da análise do risco de crédito e identificada como tal.

OS RATINGS E DEMAIS COMENTÁRIOS EMITIDOS PELA AUSTIN RATING, INCLUINDO AQUELES CONTIDOS NESTE DOCUMENTO, REFLETEM OPINIÕES DO COMITÊ DE CLASSIFICAÇÃO DE RISCO DA AUSTIN RATING, E NÃO A OPINIÃO DE UM INDIVÍDUO OU DE UM GRUPO DE INDIVÍDUOS INDISTINTO. As decisões sobre classificações de risco de crédito são tomadas por um Comitê de Classificação de Risco, seguindo metodologias e critérios padronizados para cada tipo de emissor e/ou emissão. Em seus relatórios, informativos e outros documentos oficiais com opiniões de crédito, a Austin Rating divulga os nomes de analistas e membros do Comitê de Classificação de Risco com a finalidade de cumprimento ao disposto no Item I do Artigo 16 da Resolução CVM Nº 9, de 27 de outubro de 2020, assim como com o objetivo de favorecer a comunicação com os contratantes, investidores e demais usuários de seus ratings, exclusivamente no que diz respeito a dúvidas e comentários ligados a assuntos analíticos decorrentes da leitura e do entendimento de seus relatórios e pareceres formais por essas partes. Não obstante a existência de um canal aberto com os analistas, estes estão orientados a não comentarem sobre os ratings emitidos e a não emitirem opiniões pessoais acerca dos riscos, sendo que, caso o façam, tais comentários e opiniões jamais devem ser entendidos como a opinião da Austin Rating. Do mesmo modo, os analistas e demais colaboradores identificados neste relatório, embora estejam diretamente envolvidos no processo de análise, não são os únicos responsáveis pelas opiniões e, portanto, não devem ser responsabilizados individualmente por qualquer erro ou omissão eventualmente observados neste, tampouco pela classificação atribuída.

A AUSTIN RATING NÃO ASSESSORA E/OU PARTICIPA DE PROCESSOS DE COLOCAÇÃO E DE DISTRIBUIÇÃO E NEM PARTICIPA DE "ROAD SHOWS" PARA A VENDA DE ATIVOS POR ELA CLASSIFICADOS E, AINDA, SEUS RELATÓRIOS NÃO DEVEM, EM NENHUMA CIRCUNSTÂNCIA, SUBSTITUIR OS PROSPECTOS E OUTROS DOCUMENTOS, OBRIGATÓRIOS POR LEI OU NÃO, RELACIONADOS A UMA EMISSÃO.

EM NENHUMA HIPÓTESE E SOB NENHUMA CIRCUNSTÂNCIA, A AUSTIN RATING E/OU SEUS SÓCIOS, DIRETORES E DEMAIS COLABORADORES DEVEM SER RESPONSABILIZADOS DE QUALQUER FORMA, DIRETA OU INDIRETAMENTE, POR DANOS DE QUAISQUER ORDEM E NATUREZA, INCLUINDO, PORÉM NÃO LIMITANDO-SE À PERDA DE LUCROS E RENDIMENTOS E CUSTOS DE OPORTUNIDADE QUE SEJAM DECORRENTES DO INVESTIMENTO EM EMISSORES E OU TÍTULOS E VALORES MOBILIÁRIOS POR ESSES EMITIDOS QUE MANTENHAM OU TENHAM MANTIDO A QUALQUER TEMPO CLASSIFICAÇÃO DE RISCO DE CRÉDITO DEFINITIVA OU PRELIMINAR PELA AUSTIN RATING, INCLUINDO A(S) CLASSIFICAÇÃO(ÕES) EXPLICITADA(S) NESTE DOCUMENTO. DO MESMO MODO, A AUSTIN RATING SE ISENTA DE TODO E QUALQUER TIPO DE DANO OCASIONADO A TERCEIROS POR QUALQUER OUTRO TIPO DE CONTEÚDO PUBLICADO EM SEUS RELATÓRIOS E INFORMATIVOS E EM SEU WEBSITE, BEM COMO POR AQUELES DECORRENTES DE ATRASO NA DIVULGAÇÃO DE OPINIÕES ATUALIZADAS.

© 2025 Austin Rating Serviços Financeiros Ltda. (Austin Rating). Todos os direitos reservados. **TODAS AS INFORMAÇÕES CONTIDAS NESTE DOCUMENTO SÃO PROTEGIDAS POR LEI. NENHUMA PARTE DESTE DOCUMENTO PODERÁ SER COPIADA, REPRODUZIDA, REEDITADA, TRANSMITIDA, DIVULGADA, REDISTRIBUÍDA, REVENDIDA OU ARMAZENADA PARA USO SUBSEQUENTE PARA QUALQUER FIM, NO TODO OU EM PARTE, EM QUALQUER FORMA OU POR QUALQUER MEIO QUE SEJA, ELETRÔNICO OU MECÂNICO, INCLUINDO FOTOCÓPIA, GRAVAÇÃO OU QUALQUER OUTRO TIPO DE SISTEMA DE ARMAZENAMENTO E TRANSMISSÃO DE INFORMAÇÃO, E POR QUALQUER PESSOA SEM PRÉVIO CONSENTIMENTO POR ESCRITO DA AUSTIN RATING.**