

PÁTRIA

Relatório Gerencial

PLCA11

Pátria Crédito Agro
FIAGRO RL

Crédito

Setembro 2025

PLCA11 | Pátria Crédito Agro Fiagro RL

CNPJ: 41.272.747/0001-86

 **30** de setembro

Destaques da Carteira

32 Número de ativos (ex-caixa) na Carteira	R\$1,00/cota Último Rendimento	97,1% - CDI 2,9% - Pré-fixado Indexadores (parte alocada)
1,65 Duration (anos) da Carteira (parte alocada ex-caixa)	CDI + 2,80% a.a. Spread dos Ativos Investidos (parte alocada ex-caixa)	CDI + 1,40% a.a. Spread Médio Marcado a Mercado (considerando caixa)

Comentários do Gestor

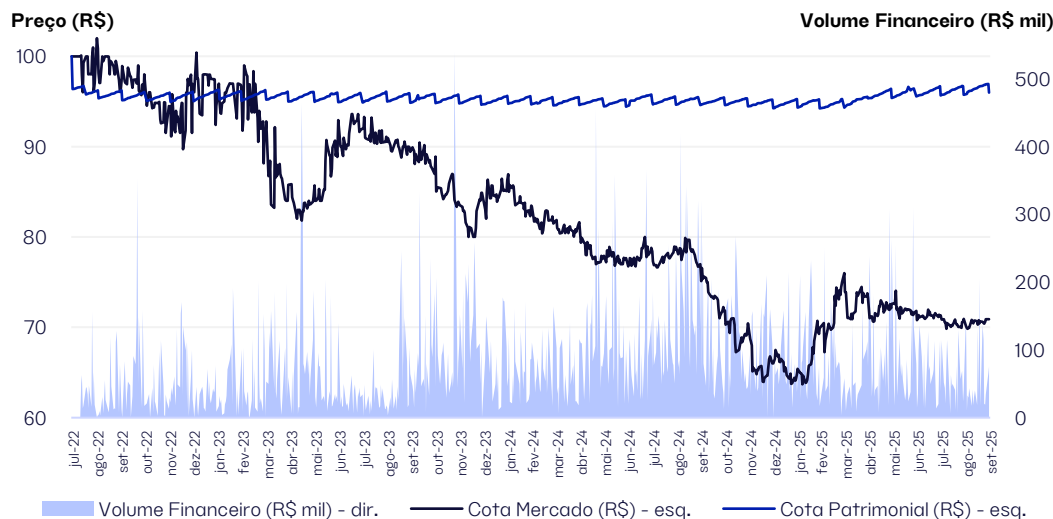
O Fundo apresentou um lucro líquido contábil de **R\$ 1,26 por cota em Setembro**, resultado que foi positivamente impactado pelas operações realizadas em agosto, que **contribuíram para a melhora do carregamento e maior diversificação da carteira**. A distribuição de dividendos foi mantida em R\$ 1,00 por cota, adicionando R\$ 0,26 à reserva acumulada, que chegou ao total de R\$ 0,67.

Durante o mês, duas operações da carteira (Fazendão e Alcoeste) **chegaram ao vencimento e pagaram integralmente suas obrigações**, retornando cerca de R\$ 2,6 milhões ao caixa do Fundo. Com isso, o Fundo encerrou setembro com 28% em caixa. O time de gestão segue trabalhando na estruturação de **novas operações, com desembolsos previstos para os próximos meses**.

Também, no período, foi realizado um **webcast de apresentação aos investidores** (gravação disponível através do [link](#)), no qual o time de gestão detalhou a composição atual do portfólio, os ajustes realizados desde a transferência de gestão e os próximos passos para otimização e alocação de caixa.

Mais detalhes sobre a carteira do Fundo e as perspectivas da gestão estão disponíveis na próxima página. Em caso de dúvidas, nossa equipe está à disposição pelo e-mail: ir.credit@patria.com.

Volume Médio Diário de Negociação e Preço das Cotas



Objetivo do Fundo

O Pátria Crédito Agro Fiagro RL (PLCA11) tem como objetivo obter rendimentos por meio de investimento em ativos ligados às cadeias produtivas do agronegócio.

Informações Gerais

Início das atividades:

O fundo iniciou suas atividades no final do mês de julho de 2022, através de uma emissão ICVM 400.

Patrimônio Líquido:

R\$ 53.473.303,15

Quantidade de Cotas:

557.019

Valor Patrimonial da Cota:

96,00

Valor de Mercado da Cota:

70,90

Rendimento Mensal:

R\$ 1,00/cota

Pagamento em 14/10/2025

Taxa de Administração e Gestão:

1,15%

Taxa de Performance:

10% do que exceder o CDI

Gestor do Fundo:

Patria Investimentos Ltda.

Administrador:

Banco Genial S.A.

plca11.com

Contato: ir.credit@patria.com



PLCA11 | Pátria Crédito Agro Fiagro RL

Comentários sobre o Portfólio

No fechamento de setembro, o Fundo apresentou uma alocação de **72% do seu patrimônio líquido em direitos creditórios** e os 28% restantes em instrumentos de liquidez. **Todas as operações do portfólio permanecem adimplentes com suas obrigações.**

Em relação à marcação a mercado, os ativos **indexados ao CDI**, que representam cerca de **69% do portfólio**, encerraram o mês com um **carrego bruto equivalente a CDI + 2,8% ao ano**. A posição em **liquidez**, que corresponde a **28% do portfólio**, está alocada em instrumentos com **remuneração média de 85% do CDI**. Já a **única operação pré-fixada**, que representa aproximadamente **3% do Fundo**, foi marcada a uma taxa de **17% ao ano**. Com isso, o carrego consolidado do portfólio passou de **CDI+1,7% ao ano em agosto para CDI+1,5% ao ano em setembro**. Considerando apenas os ativos investidos, **excluindo o caixa**, a **remuneração subiu de CDI+2,6% para CDI+2,8% ao ano**.

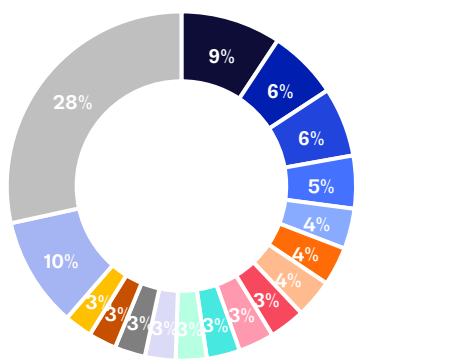
Durante o mês de setembro, **duas operações chegaram ao vencimento e pagaram integralmente suas obrigações: Alcoeste**, no setor sucroenergético, com yield de emissão de CDI+3,50% ao ano; e **Fazendão**, no setor de esmagamento de grãos, com yield de emissão de CDI+2,00% ao ano. Esses vencimentos retornaram cerca de **R\$ 2,6 milhões ao caixa do Fundo**.

O Fundo apresentou **um lucro líquido contábil de R\$ 1,26 por cota no mês**. A distribuição de **dividendos foi mantida em R\$ 1,00 por cota**, o que permitiu adicionar **R\$ 0,26 à reserva acumulada**. Esse valor representa um **dividend yield de 1,41% ao mês, ou 18,3% ao ano**, considerando o valor da **cota a mercado** no fechamento de setembro. Com base na cota patrimonial, o **rendimento foi de 1,04% ao mês, ou 13,3% ao ano**. Esses rendimentos são **isentos de imposto de renda para investidores pessoa física**, conforme a legislação vigente aplicável aos Fiagros.

Em resumo, setembro foi marcado pelo acompanhamento das novas operações, além dos vencimentos relevantes e manutenção da rentabilidade. O time de gestão segue **focado na estruturação de novas operações proprietárias, com o objetivo de elevar o carrego do portfólio e diminuir o percentual em caixa do fundo nos próximos meses**.

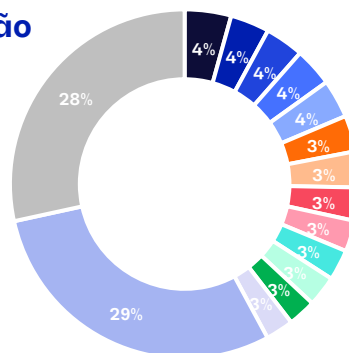
Detalhes do Portfólio

Setores de Atuação



- Cooperativa
- Sucroenergético
- Distribuição de Bebidas
- Locação de Veículos
- Sementeira
- Indústria Alimentícia
- Cooperativa financeira
- Financeiro Agro
- Distribuição de Combustíveis
- Fibra
- Biocombustível
- Frigorífico
- Higiene e Beleza
- Indústria de Embalagens
- Algodão
- Outros (7 ativos)
- Caixa

Diversificação do Portfólio



- Sorocaba Refrescos
- Dacalda
- Lar Cooperativa
- J.Macêdo
- Cresol
- Localiza
- Cocari
- Irani
- FS Florestal
- Grupo JB
- JBS
- Copobrás
- Paranatex
- Outros (19 ativos)
- Caixa

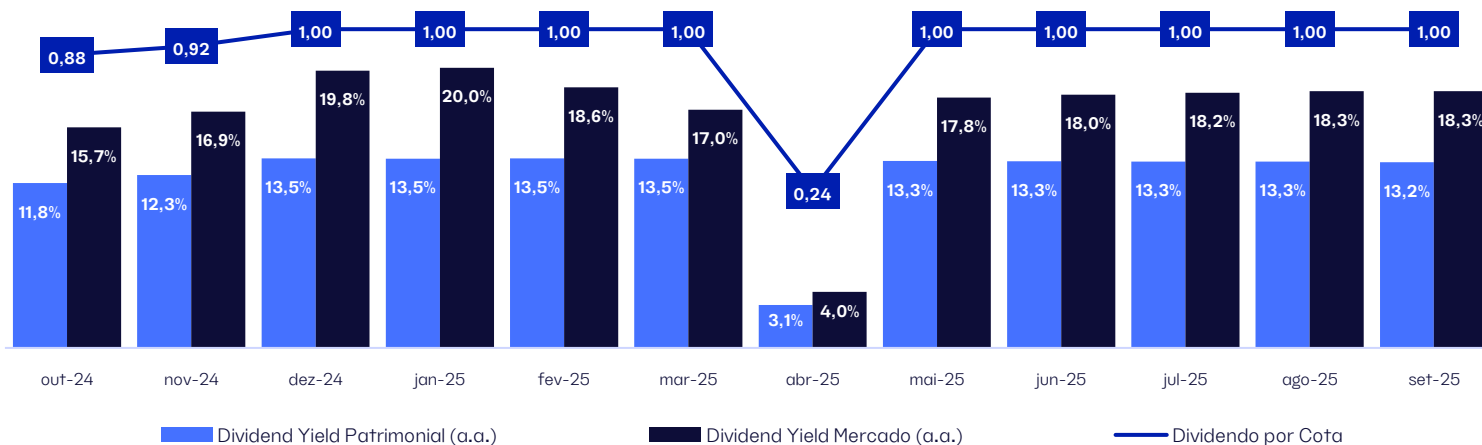
PLCA11 | Pátria Crédito Agro Fiagro RL

Demonstrativo de Resultado (DRE)

Para realizar a contabilização de resultados do mês, são considerados os rendimentos dos ativos em carteiras. Além disso, as vendas de ativos com ganho de capital também são apuradas. Posteriormente, é feita a dedução das taxas de gestão, administração, custódia, impostos e demais custos de manutenção do fundo. Os resultados aqui apresentados são apurados pelo regime de competência:

Distribuição dos Resultados (R\$)	Setembro/2025
Receita dos ativos (CRAs, CRIs, LCAs, demais operações e liquidez)	772.897
Total Receitas	772.897
Taxa de Gestão e Adm.	-53.944
Impostos	-10.126
Outras Despesas	-6.723
Total Despesas	-70.793
Lucro Líquido	702.105
Lucro Líquido por Cota	1,26
Lucro Distribuído	557.019
R\$ / cota Distribuído	1,00
% Distribuído	79,3%
Reserva Acumulada no Fundo (R\$ / cota)	0,67

Histórico de Dividendos nos Últimos 12 meses¹



Sensibilidade de Retornos (considerando o dividendo de R\$1,00 do mês)

Cota Mercado	68,00	68,50	69,00	69,50	70,00	70,50	71,00	71,50	72,00	72,50	73,00
Yield Líquido (CDI +) a.a.	3,70%	3,56%	3,43%	3,31%	3,18%	3,06%	2,94%	2,82%	2,70%	2,58%	2,47%
Yield Líquido c/ Gross-Up² (CDI +) a.a.	6,64%	6,48%	6,33%	6,18%	6,03%	5,89%	5,74%	5,60%	5,46%	5,33%	5,19%

PLCA11 | Pátria Crédito Agro

Fiagro RL

Portfólio do Fundo

#	Ativo	Devedor	Código	Emissor	Indexador	Taxa de Aquisição	Taxa MtM	Saldo (R\$)	% PL Alocado
1	CRA	Sorocaba Refrescos	CRA022008NC	Ecoagro	CDI +	1,40%	1,04%	2.328.173	4,31%
2	CRA	Dacalda	CRA02200AYH	Opea	CDI +	4,11%	4,25%	1.956.207	3,62%
3	CRI	Lar Cooperativa	22L1212138	True Sec	CDI +	2,39%	1,71%	1.935.702	3,58%
4	CRA	J.Macêdo	CRA0230073L	Virgo	CDI +	1,20%	0,78%	1.935.629	3,58%
5	CRA	Cresol	CRA0220099D	Ecoagro	CDI +	2,75%	1,31%	1.924.284	3,56%
6	CRA	Localiza	CRA022008C9	Ecoagro	CDI +	0,71%	0,54%	1.806.835	3,34%
7	CRA	Cocari	CRA021005L1	Opea	CDI +	3,92%	5,35%	1.805.463	3,34%
8	CRA	Irani	CRA022008NH	Ecoagro	CDI +	1,56%	0,97%	1.666.459	3,08%
9	CRA	FS Florestal	CRA0240066D	Ecoagro	Pré	15,38%	16,63%	1.552.273	2,87%
10	CRA	Grupo JB	CRA0230008I	True Sec	CDI +	3,33%	3,50%	1.540.694	2,85%
11	CRA	JBS	CRA02300JG2	Virgo	CDI +	0,57%	0,48%	1.534.700	2,84%
12	CRA	Copobrás	CRA0240018K	Ecoagro	CDI +	5,00%	5,00%	1.400.923	2,59%
13	CRA	Paranatex	CRA022008T1	Ecoagro	CDI +	4,50%	4,50%	1.397.227	2,58%
14	Fundo	Fiagro Cotribá	-	-	CDI +	4,50%	4,50%	1.287.904	2,38%
15	CRA	Ipiranga II	CRA02300EZ2	VERT	CDI +	0,21%	0,23%	1.266.213	2,34%
16	CRA	Sempre AgTech	CRA02300VY3	True Sec	CDI +	4,80%	4,80%	1.211.366	2,24%
17	CRA	GJA	CRA02300BQD	Virgo	CDI +	2,17%	1,50%	1.144.020	2,12%
18	Fundo	FIDC Ura Mez	-	-	CDI +	7,50%	7,50%	1.113.602	2,06%
19	CRA	Atacadão IV	CRA02300BQB	VERT	CDI +	0,44%	0,36%	1.014.046	1,88%
20	CRA	Pesa/Aiz	CRA02300FFL	Opea	CDI +	4,98%	5,00%	999.248	1,85%
21	CRA	Fertz	CRA02300Q8H	Virgo	CDI +	4,27%	4,50%	960.844	1,78%
22	CRA	Flora II	CRA02300KZL	True Sec	CDI +	1,39%	1,15%	931.748	1,72%
23	CRA	Pivot	CRA02200D9U	Virgo	CDI +	3,00%	3,00%	911.673	1,69%
24	CRA	Maestro Frotas	CRA02300R5T	True Sec	CDI +	4,52%	5,60%	843.278	1,56%
25	CRA	Girassol	CRA02200AHU	Opea	CDI +	2,40%	1,46%	810.095	1,50%
26	Fundo	FIDC Ura Senior	-	-	CDI +	4,75%	4,75%	682.722	1,26%
27	CRA	Fiagril	CRA021005M0	Opea	CDI +	5,00%	5,00%	656.957	1,21%
28	CRA	Flora/J&F	CRA022002H1	Virgo	CDI +	1,58%	1,18%	599.827	1,11%
29	CRA	Ipiranga I	CRA02300GCY	VERT	CDI +	0,53%	0,22%	519.747	0,96%
30	CRA	Pesa	CRA0240005M	Ecoagro	CDI +	4,50%	4,50%	487.903	0,90%
31	CRA	Carvalho dias	CRA022004BO	Ecoagro	CDI +	4,10%	5,00%	481.597	0,89%
32	CRA	Atacadão V	CRA02300W3N	VERT	CDI +	0,74%	0,42%	5.227	0,01%
33	Caixa	-	-	-	%CDI	85,38%	85,21%	15.367.450	28,42%
					CDI +	2,90%	2,77%		68,71%
Consolidado da Carteira Investida					% CDI	85,38%	85,21%	54.080.040	28,42%
					Pré	15,38%	16,63%		2,87%

PLCA11 | Pátria Crédito Agro

Fiagril

Detalhamento do Portfólio

Fiagril



Vencimento	dez-26
Indexador	CDI +
Taxa de Aquisição	5,00%
Código	CRA021005M0

Lastro

- Venda de insumos a produtores.

Garantias

- AF de Imóvel e CF de recebíveis devem representar no mínimo 110% do saldo devedor

Paranatex



Vencimento	ago-27
Indexador	CDI +
Taxa de Aquisição	4,50%
Código	CRA022008T1

Lastro

- Aquisição de algodão em pluma.

Garantias

- Alienação Fiduciária de Imóveis (110% de cobertura em liquidação forçada); Fundo de Reserva e Fundo de Despesas.

Sempre AgTech



Vencimento	fev-29
Indexador	CDI +
Taxa de Aquisição	4,80%
Código	CRA02300VY3

Lastro

- Armazenamento de sementes.

Garantias

- (i) Aval; (ii) No mínimo, 140% composto por garantia real, sendo, no mínimo, 100% em CDA/WA de estoque de semente de milho e remanescente CF de recebíveis

GJA



Vencimento	jul-29
Indexador	CDI +
Taxa de Aquisição	2,17%
Código	CRA02300BQD

Lastro

- Aquisição de açúcar para confecção dos produtos da marca Coca-Cola.

Garantias

- Fiança

Irani



Vencimento	ago-29
Indexador	CDI +
Taxa de Aquisição	1,56%
Código	CRA022008NH

Lastro

- Aquisição de insumos para silvicultura e da agricultura.

Garantias

- Aval

PLCA11 | Pátria Crédito Agro

Fiagro RL

Detalhamento do Portfólio

Dacalda



Vencimento	out-28
Indexador	CDI +
Taxa de Aquisição	4,11%
Código	CRA02200AYH

Lastro	- Aquisição de cana-de-açúcar e insumos agrícolas.
Garantias	- 100% de AF de imóvel e CF de recebíveis complementando 100% de cobertura

Cresol



Vencimento	dez-27
Indexador	CDI +
Taxa de Aquisição	2,75%
Código	CRA0220099D

Lastro	- Financiamento aos produtores e cooperativas rurais.
Garantias	- CF de recebíveis em montante equivalente a 120% de cobertura do valor da operação

Sorocaba Refrescos



Vencimento	ago-29
Indexador	CDI +
Taxa de Aquisição	1,40%
Código	CRA022008NC

Lastro	- Aquisição de açúcar comercializado pela COPERSUCAR S.A.
Garantias	- Aval

JBS



Vencimento	set-38
Indexador	CDI +
Taxa de Aquisição	0,57%
Código	CRA02300JG2

Lastro	- Aquisição e industrialização de gado bovino.
Garantias	- Clean

Girassol



Vencimento	out-26
Indexador	CDI +
Taxa de Aquisição	2,40%
Código	CRA02200AHU

Lastro	- Financiamento ao cultivo de milho, algodão herbáceo, soja e produção de sementes certificadas.
Garantias	- Fiança - Cessão Fiduciária de Recebíveis, com montante mínimo de R\$45,9 milhões

PLCA11 | Pátria Crédito Agro

Fiagro RL

Detalhamento do Portfólio

FS Florestal



Vencimento	jun-30	Lastro	- Notas Comerciais.
Indexador	Pré	Garantias	- Alienação fiduciária de milho e ativos florestais
Taxa de Aquisição	15,38%		
Código	CRA0240066D		

Cocari



Vencimento	dez-26	Lastro	- Aquisição de grãos no curso ordinário dos seus negócios.
Indexador	CDI +	Garantias	- CF de recebíveis em montante equivalente a 110% do saldo devedor
Taxa de Aquisição	3,92%		
Código	CRA021005L1		

Lar Cooperativa



Vencimento	dez-34	Lastro	- Aquisição de Imóveis para fins diversos da Cooperativa.
Indexador	CDI +	Garantias	- AF de Imóvel equivalente a 100% do valor da operação
Taxa de Aquisição	2,39%		
Código	22L1212138		

Pivot



Vencimento	dez-27	Lastro	- Aquisição de máquinas e implementos agrícolas a pedido dos produtores rurais.
Indexador	CDI +	Garantias	- CF de recebíveis equivalente a 25% do saldo devedor
Taxa de Aquisição	3,00%		
Código	CRA02200D9U		

Carvalho Dias



Vencimento	abr-26	Lastro	- Financiamento a produção, comercialização, beneficiamento ou industrialização de produtos ou insumos agropecuários ou de máquinas e implementos utilizados na atividade agropecuária.
Indexador	CDI +	Garantias	- AF do Imóvel equivalente a 100% do valor da operação
Taxa de Aquisição	4,10%		
Código	CRA022004BO		

PLCA11 | Pátria Crédito Agro

Fiagro RL

Detalhamento do Portfólio

J. Macêdo



Vencimento abr-28

Indexador CDI +

Taxa de Aquisição 1,20%

Código CRA0230073L

Lastro
- Aquisição de trigo in natura agropecuários.

Garantias
- Clean

Pesa/AIZ



Vencimento ago-30

Indexador CDI +

Taxa de Aquisição 4,98%

Código CRA02300FFL

Lastro
- Aquisição de caminhões, máquinas, equipamentos e veículos.

Garantias
- Fiança
- Fundo de Despesa

Maestro Frotas



Vencimento dez-28

Indexador CDI +

Taxa de Aquisição 4,52%

Código CRA02300R5T

Lastro
- Locação de Máquinas Agrícolas.

Garantias
- 140% de cobertura, sendo no mínimo 100% AF de veículos e CF de recebíveis equivalente a 120% da próxima PMT

Fertz



Vencimento nov-27

Indexador CDI +

Taxa de Aquisição 4,27%

Código CRA02300Q8H

Lastro
- Aquisição de insumos para produção de fertilizantes.

Garantias
- CF de recebíveis equivalente a 200% em relação ao saldo devedor

Grupo JB



Vencimento out-29

Indexador CDI +

Taxa de Aquisição 3,33%

Código CRA02300O8I

Lastro
- Aquisição de cana-de-açúcar.

Garantias
- (i) Fiança outorgada por 6 contrapartes; (ii) CF sobre (a) direitos creditórios oriundos dos contratos de fornecimento de energia elétrica; (b) saldo nas Contas Vinculadas; e (c) direitos creditórios da Lasa; e (iii) a AF sobre imóveis rurais com valor de venda forçada igual ou superior a 50% do saldo devedor.

PLCA11 | Pátria Crédito Agro

Fiagro RL

Detalhamento do Portfólio

Localiza



Vencimento	set-28	Lastro	- Aluguel de veículos do Agronegócio.
Indexador	CDI +	Garantia	- Aval
Taxa de Aquisição	0,71%		
Código	CRA022008C9		

Flora I



Vencimento	mar-27	Lastro	- Aquisição de Sebo Bovino.
Indexador	CDI +	Garantias	- Aval J&F (controladora do grupo JBS).
Taxa de Aquisição	2,00%		
Código	CRA022002H1		

Flora II



Vencimento	mar-27	Lastro	- Aquisição de Sebo Bovino.
Indexador	CDI +	Garantias	- CF de recebíveis em montante equivalente a 130% da PMT do mês subsequente
Taxa de Aquisição	1,39%		
Código	CRA02300KZL		

Copobrás



Vencimento	dez-28	Lastro	- Aquisição de insumos para a produção de embalagens de papel
Indexador	CDI +	Garantias	- Cessão Fiduciária - Penhor mercantil sobre o estoque - AF de equipamentos - Fiança e Fundo de Despesa
Taxa de Aquisição	5,00%		
Código	CRA0240018K		

Fiagro Cotribá



Vencimento	jun-27	Lastro	- Recebíveis originados pela Cotribá, a cooperativa mais antiga do Brasil e líder na originação de grãos e revenda de insumos agrícolas no estado do Rio Grande do Sul.
Indexador	CDI +	Subordinação da Operação	- 30%
Taxa de Aquisição	4,50%		
Nome	COTRIBÁ FIAGRO – FIDC		

PLCA11 | Pátria Crédito Agro

Fiagro RL

Detalhamento do Portfólio

FIDC URA Mez



Vencimento	mai-28
Indexador	CDI +
Taxa de Aquisição	7,50%
Nome	URA AGRO FIDC

Lastro

- Recebíveis originados pela equipe comercial da Ceres Investimentos, uma das maiores empresas de investimento especializada em crédito para o agronegócio

Subordinação da Operação

- 20%

FIDC URA Sênior



Vencimento	mai-28
Indexador	CDI +
Taxa de Aquisição	4,75%
Nome	URA AGRO FIDC

Lastro

- Recebíveis originados pela equipe comercial da Ceres Investimentos, uma das maiores empresas de investimento especializada em crédito para o agronegócio

Subordinação da Operação

- 50%

PESA



Vencimento	dez-28
Indexador	CDI +
Taxa de Aquisição	4,50%
Código	CRA0240005M

Lastro

- Direitos Creditórios decorrentes das Notas Comerciais

Garantias

- Aval
- Alienação Fiduciária de Imóveis

Ipiranga I



Vencimento	jul-27
Indexador	CDI +
Taxa de Aquisição	0,53%
Código	CRA02300GKY

Lastro

- Aquisição de etanol diretamente de produtores rurais.

Garantias

- Aval

Atacadão IV



Vencimento	mai-28
Indexador	CDI +
Taxa de Aquisição	0,44%
Código	CRA02300BQB

Lastro

- Aquisição de produtos de agropecuária in natura

Garantias

- Clean

PLCA11 | Pátria Crédito Agro Fiagro RL

Detalhamento do Portfólio

Atacadão V



Vencimento jan-29

Indexador CDI +

Taxa de Aquisição 0,74%

Código CRA02300W3N

Lastro

- Aquisição de produtos de agropecuária in natura

Garantias

- Clean

Ipiranga II



Vencimento jun-27

Indexador CDI +

Taxa de Aquisição 0,21%

Código CRA02300EZ2

Lastro

- Aquisição de etanol diretamente de produtores rurais.

Garantias

- Aval

PLCA11 | Pátria Crédito Agro Fiagro RL

Glossário

- **CRA (Certificado de Recebíveis do Agronegócio):** É um instrumento de securitização, lastreado em recebíveis ligadas ao agronegócio, distribuídos como título de renda fixa e que gera um direito de crédito ao investidor.
- **Dividend Yield (DY):** Dividendo distribuído / valor da cota em uma determinada data.
- **Duration:** Duration é o prazo médio no qual o investidor irá receber o investimento feito ao adquirir um título, geralmente medido em meses ou anos.
- **Ganho de Capital:** Diferença positiva entre o valor de venda de um bem e seu valor de compra.
- **LCA (Letra de Crédito Agrícola):** São títulos emitidos exclusivamente por instituições financeiras, que remuneram o investidor por um prazo determinado no momento do investimento, lastreada por créditos ligados ao agronegócio.
- **Liquidez diária ou mensal do Fundo:** Volume financeiro das cotas do fundo negociado na B3.
- **LTV (Loan-to-Value):** Saldo devedor da operação / valor da garantia.
- **Razão de Garantia:** Valor da Garantia / saldo devedor. É o inverso do LTV. Receita de Estruturação: Taxa cobrada do devedor, em percentual da operação ou valor fixo, para a estruturação de uma nova operação.
- **Reservas:** Resultado realizado, passível de distribuição, em reserva para futura distribuição.

PLCA11 | Pátria Crédito Agro Fiagro RL

Notas Importantes

Este material é um breve resumo de cunho meramente informativo, preparado e distribuído pelo Pátria Investimentos Ltda. (“Pátria Investimentos”) sobre os atuais investimentos do Pátria Crédito Agro Fundo de Investimento nas Cadeias Produtivas do Agronegócio Fiagro Responsabilidade Limitada (“Fundo”), não configurando análise de valores mobiliários. Este material não tem como objetivo a oferta, solicitação de oferta, ou recomendação para a compra ou venda de qualquer investimento ou de cotas do Fundo. Embora as informações e opiniões expressas neste documento tenham sido obtidas de fontes confiáveis e fidedignas, nenhuma garantia ou responsabilidade, expressa ou implícita, é feita a respeito da exatidão, fidelidade e/ou totalidade das informações. Este material foi realizado com base em relatórios do time de gestão do Pátria Investimentos e informações provenientes de terceiros, e reflete a opinião do time de gestão do Pátria Investimentos. Todas as informações, opiniões e valores eventualmente indicados estão sujeitos a alteração sem prévio aviso. O Pátria Investimentos não se responsabiliza por ganhos ou perdas decorrentes do uso deste informativo.

Este material não deve servir como fonte de informações no processo decisório do investidor, que, antes de tomar qualquer decisão, deverá realizar uma análise minuciosa do produto e respectivos riscos, principalmente a partir da leitura do prospecto e do regulamento do Fundo, face aos seus objetivos pessoais e ao seu perfil de risco. Este material não deve ser considerado como aconselhamento financeiro, jurídico, contábil, tributário ou como recomendação de investimento. As informações constantes neste material estão em consonância com o regulamento e o prospecto do Fundo, porém não os substitui. **É importante ressaltar que rentabilidade passada não representa nenhuma garantia de desempenho futuro, e que a rentabilidade divulgada não é líquida de impostos e de taxa de gestão devida ao Pátria Investimentos. Ainda, fundos de investimento não contam com a garantia do administrador, do gestor ou de qualquer mecanismo de seguro ou fundo garantidor de crédito – FGC.** Assim, não é possível prever o desempenho futuro de um investimento no Fundo a partir da variação de seu valor de mercado no passado. Investimentos implicam na exposição a riscos, inclusive na possibilidade de perda total do investimento. Para avaliação da performance do Fundo, é recomendável uma análise de período de, no mínimo, 12 (doze) meses.

Apesar de o presente material refletir as condições econômicas da época em que foi elaborado, não há segurança de que uma transação possa, de fato, ser contratada nos níveis, termos e condições aqui especificados. As informações sobre investimentos do Fundo e suas empresas investidas que ainda não tenham se concretizado são baseadas em simulações, e os resultados reais poderão ser significativamente diferentes. Ainda que o Pátria Investimentos acredite que as premissas mencionadas nesta apresentação sejam razoáveis e factíveis, quaisquer projeções ou previsões contidas neste material são baseadas em estimativas subjetivas sobre circunstâncias que ainda não ocorreram e podem estar sujeitas a variações significativas. Dessa forma, não é possível assegurar que quaisquer resultados advindos de projeções ou previsões constantes desta apresentação serão efetivamente verificados. Embora os autores desta apresentação tenham tomado todas as precauções para assegurar que as informações aqui contidas não sejam falsas ou enganosas, os mesmos não se responsabilizam pela exatidão, veracidade ou abrangência de tais informações. O Pátria Investimentos não tem qualquer obrigação de atualizar as informações deste documento.

Leia o Regulamento do Fundo antes de investir.



Signatory of:



PATRIA



credito