



Comentário do Gestor

No mês de setembro de 2025, foi declarada a distribuição de R\$ 0,82/cota para os detentores de cotas com *ticker* XPLG11 em 30/09/25, o que corresponde ao *dividend yield* anualizado de 9,74% em relação ao valor de mercado da cota no fechamento do mês (R\$ 101,06/cota). Os pagamentos dos rendimentos serão realizados no dia 14/10/25. Observado o Fato Relevante divulgado em 24 de janeiro de 2025 ("FR"), o NE Logistic FII (cujas cotas são 100% detidas pelo Fundo) possui um resultado base caixa acumulado e não distribuído, somado àquele ainda a auferir e a reconhecer na medida em que receber as Parcelas (termo definido no FR) remanescentes, no montante total de R\$ 2,77/cota, sem considerar a correção inflacionária prevista no recebimento das Parcelas futuras. Vale mencionar que, no âmbito da estratégia adotada pela Gestora e Administradora de uniformização de distribuição de rendimentos em consonância com o fluxo de caixa do semestre, neste mês, foi reconhecido o valor de R\$ 14.054.814,00, equivalente a R\$ 0,45/cota, do ganho de capital da transação realizada nos termos do Fato Relevante divulgado em 24/01/2025.

Neste mês, a inadimplência do Fundo foi reduzida a 1,5% da Receita de Locação mensal ordinária e está relacionada a 4 locatários. A Gestora adotou as medidas cabíveis e está em tratativas com os respectivos locatários para o recebimento no menor prazo possível.

Em relação à movimentação de locatários, conforme Fato Relevante divulgado em 19/09/25, foi celebrado contrato de locação com empresa do segmento logístico para a ocupação da totalidade do CD Americana, com ABL de 30.345 m² e prazo de vigência de 132 meses contados a partir da conclusão de certas adequações físicas estabelecidas em Contrato. Tais adequações estão em andamento e a previsão de conclusão é 30/11/25. Com isso, o Fundo encerrou o mês de setembro com 4,6% de vacância física em seu portfólio.

As diligências relacionadas a Carta de Intenções de Aquisição de Ativos Logísticos ("Carta"), conforme Fato Relevante divulgado em 30/06/2025, por meio da qual o Fundo se comprometeu a adquirir direta ou indiretamente a integralidade dos ativos imobiliários dos fundos RBRL11 e RDLI11, pelo valor de aproximadamente R\$ 1,5 bilhão, seguem em andamento e dentro do cronograma estimado pela Gestora. Qualquer novidade será tempestivamente divulgada.

Por fim, em relação às áreas vagas, a Gestora segue na prospecção de novos locatários, em conjunto com parceiros estratégicos. Além disso, a reciclagem de imóveis permanece no radar para eventuais oportunidades de extração de valor.

Distribuição de Rendimentos

No semestre, deverá ser distribuído montante superior a 95% dos lucros apurados segundo o regime de caixa, para evidenciar a conformidade da política de distribuição de rendimentos do Fundo com a legislação vigente (Art. 10 da Lei 8.668/93) que determina a distribuição de, no mínimo, 95% do resultado financeiro semestral.

Fluxo Financeiro	set/25	2025	12 meses
Receitas¹	36.228.782	276.984.761	355.831.270
Receita de Locação	21.750.502	206.106.424	276.696.122
Lucros Imobiliários	14.054.814	57.231.419	59.859.358
Receitas Rendimentos FII	441.825	3.915.096	5.227.206
Resultado Vendas FII	-454.043	-454.043	-293.838
Receitas CRI	0	0	0
Receita LCI e Renda Fixa	435.685	10.185.865	14.342.422
Despesas²	-5.184.385	-45.021.499	-58.687.359
Despesas Imobiliárias	-1.100.225	-10.111.605	-12.433.075
Despesas Operacionais	-2.112.920	-18.543.576	-24.766.411
Reserva de Contingência	0	0	0
Despesas Financeiras	-1.971.239	-16.366.318	-21.487.873
Resultado Base	31.044.398	231.963.262	297.143.911
Rendimento distribuído³	25.564.263	230.078.371	302.999.386
Distribuição média por cota	0,82	0,82	0,81

¹Receitas de Locação: considera os ganhos provenientes de aluguéis, aluguéis em atraso, prêmios de locação, adiantamentos, multas e receitas auferidas na exploração de espaços comerciais dos empreendimentos, e inclui, para fins gerenciais, os rendimentos do NE Logistic FII (proprietário dos imóveis situados no Complexo Cone Multimodal em Cabo de Santo Agostinho/PE e cujas cotas são de titularidade do Fundo). Lucros Imobiliários: diferença positiva ou negativa entre valor de venda e valor do ativo imobiliário registrado nas demonstrações financeiras do fundo e de suas controladas (como, por exemplo, NE Logistic FII). Receitas Rendimentos FII: considera rendimentos distribuídos por fundos imobiliários investidos pelo XP Log. Resultado Vendas FII: ganhos e perdas de capital de fundos imobiliários investidos pelo XP Log. Receitas CRI: considera os pagamentos periódicos de juros remuneratórios e atualização monetária realizados pelos devedores e ganhos e/ou perdas decorrentes da negociação de certificados de recebíveis imobiliários investidos pelo XP Log. Receitas LCI e Renda Fixa: apurada quando da liquidação financeira em caso de resgates realizados dentro do mês de referência e sem a liquidação financeira de aplicações não resgatadas - hipótese em que o rendimento líquido é obtido considerando, em sua apuração, as alíquotas de impostos aplicáveis. ²Despesas Imobiliárias: vinculadas diretamente aos imóveis, como, por exemplo, IPTU, água, energia, condomínio, seguros, reembolsos, entre outros. Despesas Operacionais: relacionadas propriamente ao Fundo, incluindo taxa de administração, assessoria técnica, imobiliária e contábil, honorários advocatícios, taxas da CVM, SELIC, CETIP e B³, entre outros. Reserva de Contingência: reserva para um evento incerto no futuro. Despesas Financeiras: pagamentos realizados de juros e correção monetária em operações de securitização. ³Rendimento declarado no último dia útil da data-base deste relatório. Fonte: XP Asset.

Objetivo do Fundo:

O XP Log FII tem como objetivo auferir ganhos pela aquisição e exploração comercial de empreendimentos preponderantemente na área logística e industrial.

Informações Gerais:

Início do Fundo:

Junho 2018

CNPJ:

26.502.794/0001-85

Código B3 / ISIN:

XPLG11 / BRXPLGCTF002

Patrimônio Líquido:

R\$ 3.307.020.193,67

Número de Cotistas:

336.298

Categoria ANBIMA – Foco de Atuação:

FII de Renda Gestão Ativa – Logístico

Gestor:

XP Vista Asset Management Ltda.

Administrador:

Vórtx DTVM Ltda.

Taxa de Administração:

De 0,95%-0,75% a.a., em regra de cascata conforme previsto no regulamento

Taxa de Performance:

20% do que exceder o *benchmark*

Benchmark:

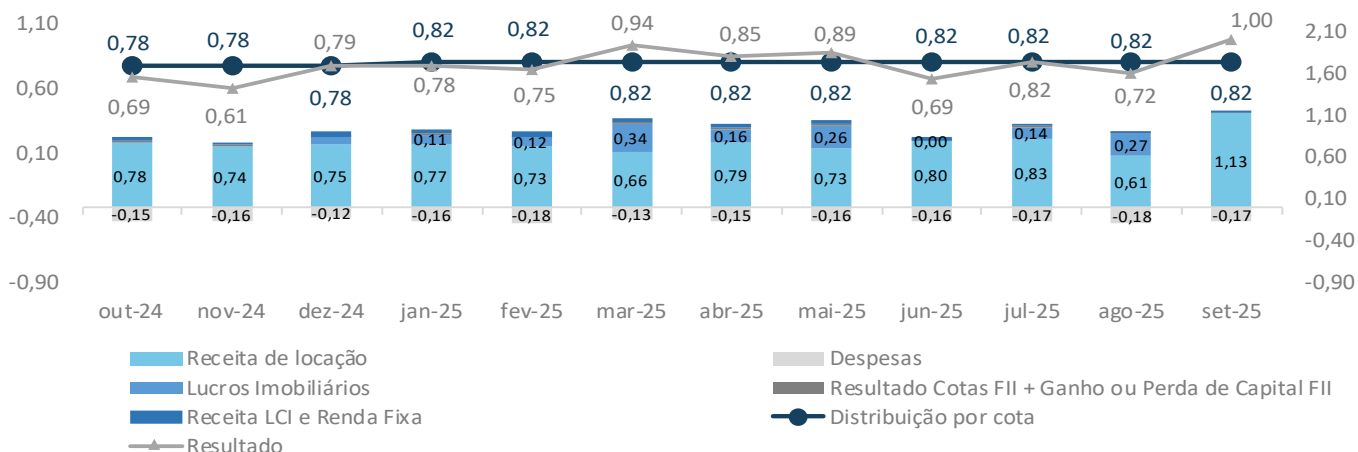
IPCA + 6,0% a.a.

Tributação:

Pessoas físicas que detêm volume inferior a 10% do total do fundo, desde que o fundo possua, no mínimo, 50 cotistas e suas cotas sejam negociadas exclusivamente em Bolsa ou mercado de balcão organizado (Lei 11.196/05), são isentas de Imposto de Renda nos rendimentos distribuídos e tributadas em 20% de Imposto de Renda sobre eventual ganho de capital na venda da cota

Resultado Financeiro

A seguir, pode-se observar a composição do resultado financeiro³ e a distribuição por cota nos últimos 12 meses:

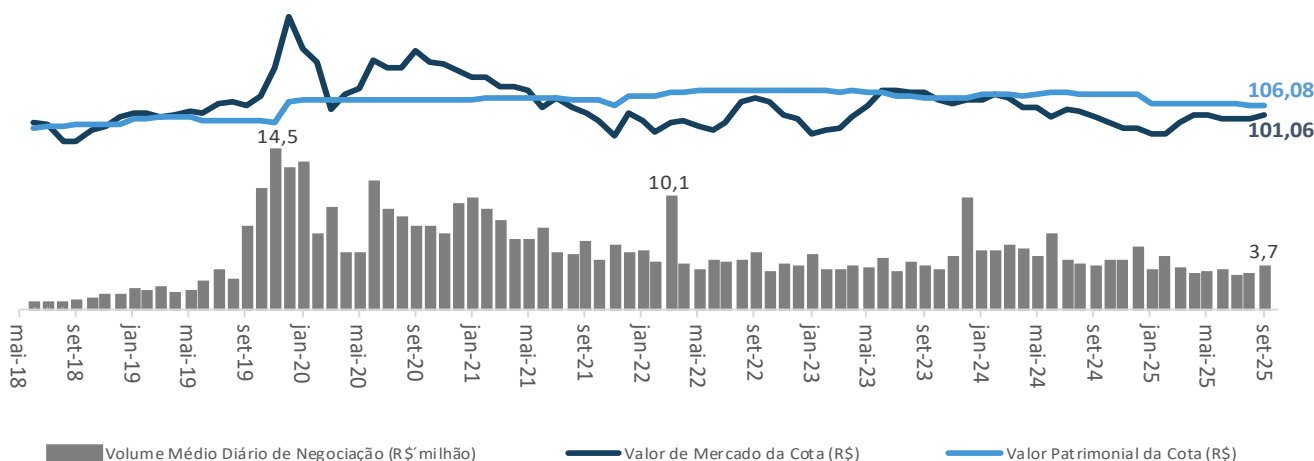


³O resultado financeiro é calculado com base no regime de caixa (em R\$ por cota).

Fontes: Vórtx e XP Asset Management

Evolução do Valor da Cota e Volume Médio Diário de Negociação

Abaixo, observa-se a representação gráfica da comparação entre a evolução histórica do valor de mercado e patrimonial da cota e o volume médio diário de negociação das cotas:



Observação: o IPO do Fundo ocorreu em Jun/18.

Fontes: B3 / Bloomberg / XP Asset Management.

Liquidez

As cotas do Fundo são listadas em bolsa para negociação secundária sob o código XPLG11. Ocorreram 814.030 negociações no período, movimentando um volume de R\$ 81,0 milhões.

A liquidez média diária na bolsa foi de R\$ 3,7 milhões e a cotação no mercado secundário fechou o mês a R\$ 101,06 por cota.

XP Log FII	set-25	2025	12 meses
Presença em pregões	100%	100%	100%
Volume negociado (R\$)	81.005.894	625.018.984	913.789.363
Negociações (# cotas)	814.030	6.506.097	9.567.341
Giro ⁴	2,6%	20,4%	30,1%
Valor de mercado (R\$)			3.150.639.587
Cotas (#)			31.175.931

⁴Calculo realizado através da divisão do volume negociado pelo valor de mercado no período, considerando a média móvel.

Rentabilidade

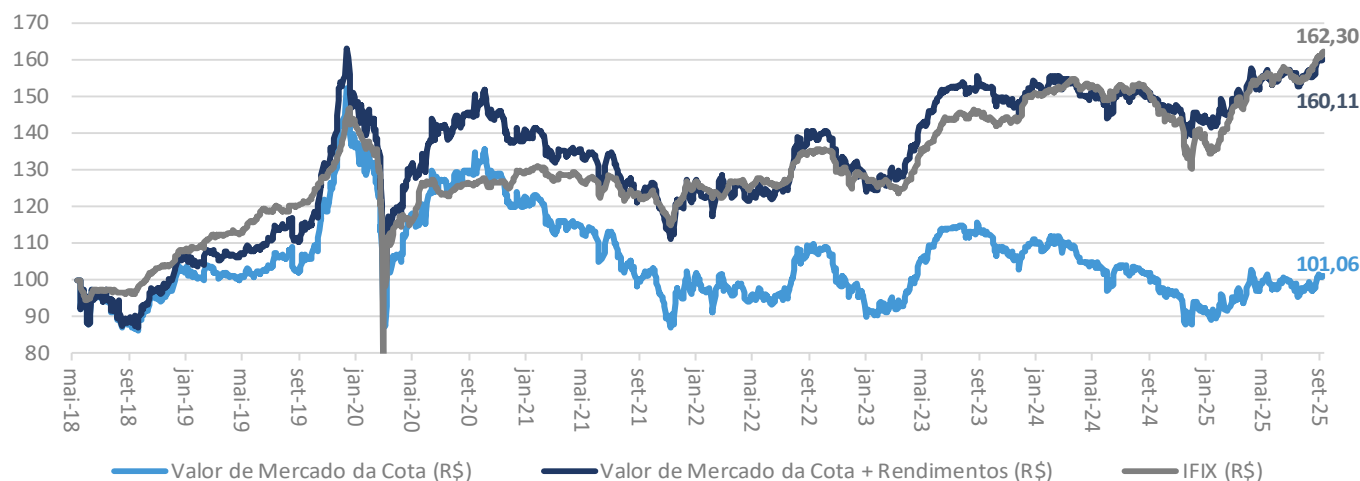
A TIR é calculada com base no fluxo de caixa que considera os rendimentos mensais recebidos e a variação do valor da cota no período para efeito de desinvestimento, sendo que os rendimentos são reinvestidos no próprio fluxo e não é considerada a incidência de tributação sobre o ganho de capital.

O retorno total bruto representa o somatório dos rendimentos com o ganho de capital bruto, sem considerar o reinvestimento da renda no fluxo e a tributação pertinente. Para efeito de comparação, é utilizado o Índice de Fundos Imobiliários calculado pela B3 (IFIX), que indica o desempenho médio das cotações dos fundos imobiliários negociados na Bolsa.

XP Log FII	set-25⁵	2025⁶	12 meses⁷
Patrimônio Líquido ⁸	3.307.020.194	3.329.404.067	3.371.332.849
Valor Patrimonial (cota)	106,08	106,79	108,16
Valor Mercado (cota)	101,06	96,50	96,10
Ganho de capital bruto	2,62%	8,29%	1,30%
TIR Bruta (% a.a.) ⁹	34,33%	21,74%	10,65%
Retorno Total Bruto	2,60%	15,20%	10,14%
IFIX	3,25%	15,18%	8,57%
Diferença vs IFIX	-0,65%	0,01%	1,57%

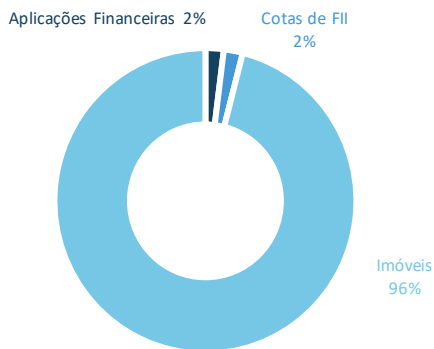
⁵Valor de fechamento. ⁶Média do período. ⁷Média do período. ⁸Cálculo baseado na quantidade média de cotas para "2025" e "12 meses". ⁹Taxa anualizada, sendo que o sinal "-" significa retorno negativo. Para o cálculo da TIR Bruta apresentada nas colunas de "set-25", "2025" e "12 meses" foi considerada a aquisição hipotética da cota do fundo no último dia útil do mês anterior a "set-25", em 30/12/24 para "2025", em 30/09/24 para "12 meses" e o desinvestimento em 30/09/25.
Fontes: ANBIMA / B3 / Bloomberg / XP Asset.

O gráfico abaixo compara a série histórica acumulada do Índice de Fundos de Investimento Imobiliários (IFIX) em relação ao valor da cota e aos rendimentos distribuídos desde o início do Fundo:




Portfólio¹

Investimento por classe de ativo
(% de ativos)



Fonte: XP Asset Management

Tipologia dos contratos
(% da receita imobiliária¹⁰)



¹⁰Considera o valor de cada aluguel nominal integral recorrente.

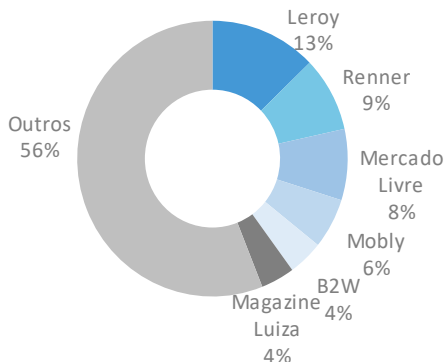
Fonte: XP Asset Management

¹Para a elaboração dos gráficos desta página e das próximas foram consolidados os galpões do Complexo Multimodal de Cabo de Santo Agostinho/PE, cujo veículo de investimento direto é o NE Logistic FII (o XP Log é detentor de 100% das cotas).

Portfólio

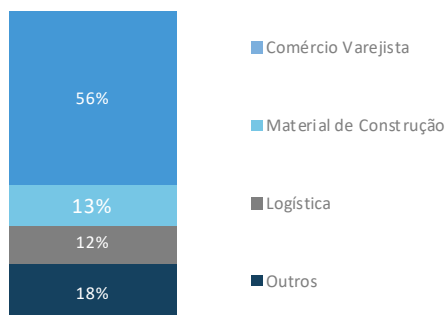
Locatários

(% da receita imobiliária¹⁰)



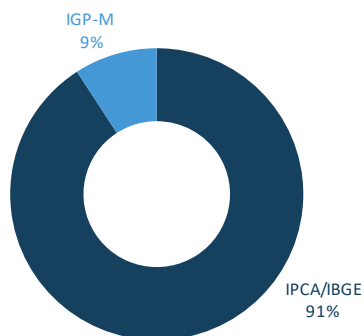
Setor de atuação dos locatários

(% da receita imobiliária¹⁰)



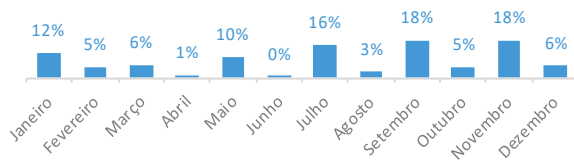
Correção dos contratos

(% da receita imobiliária¹⁰)



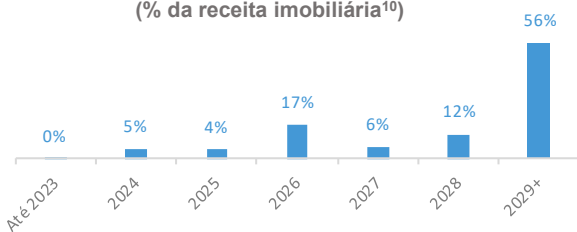
Atualização dos contratos

(% da receita imobiliária¹⁰)



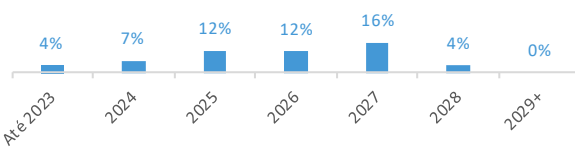
Vencimento dos contratos

(% da receita imobiliária¹⁰)



Revisional dos contratos

(% da receita imobiliária¹⁰)



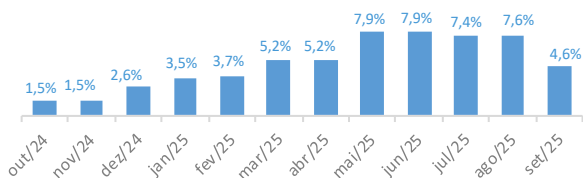
Os contratos com vencimentos "Até 2023" e "2024" acima entraram em prazo indeterminado a partir dos respectivos vencimentos, uma vez que não passaram por renovação contratual e seguem com as áreas sendo ocupadas.

WAULT* = 5,2 anos

*WAULT = *Weighted Average of Unexpired Lease Term*, que equivale ao prazo médio ponderado aproximado dos contratos de locação não expirados.

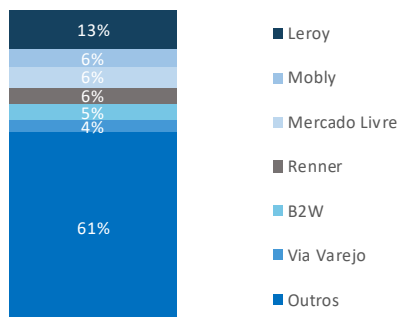
Evolução da vacância física últ. 12 meses

(% da área construída)

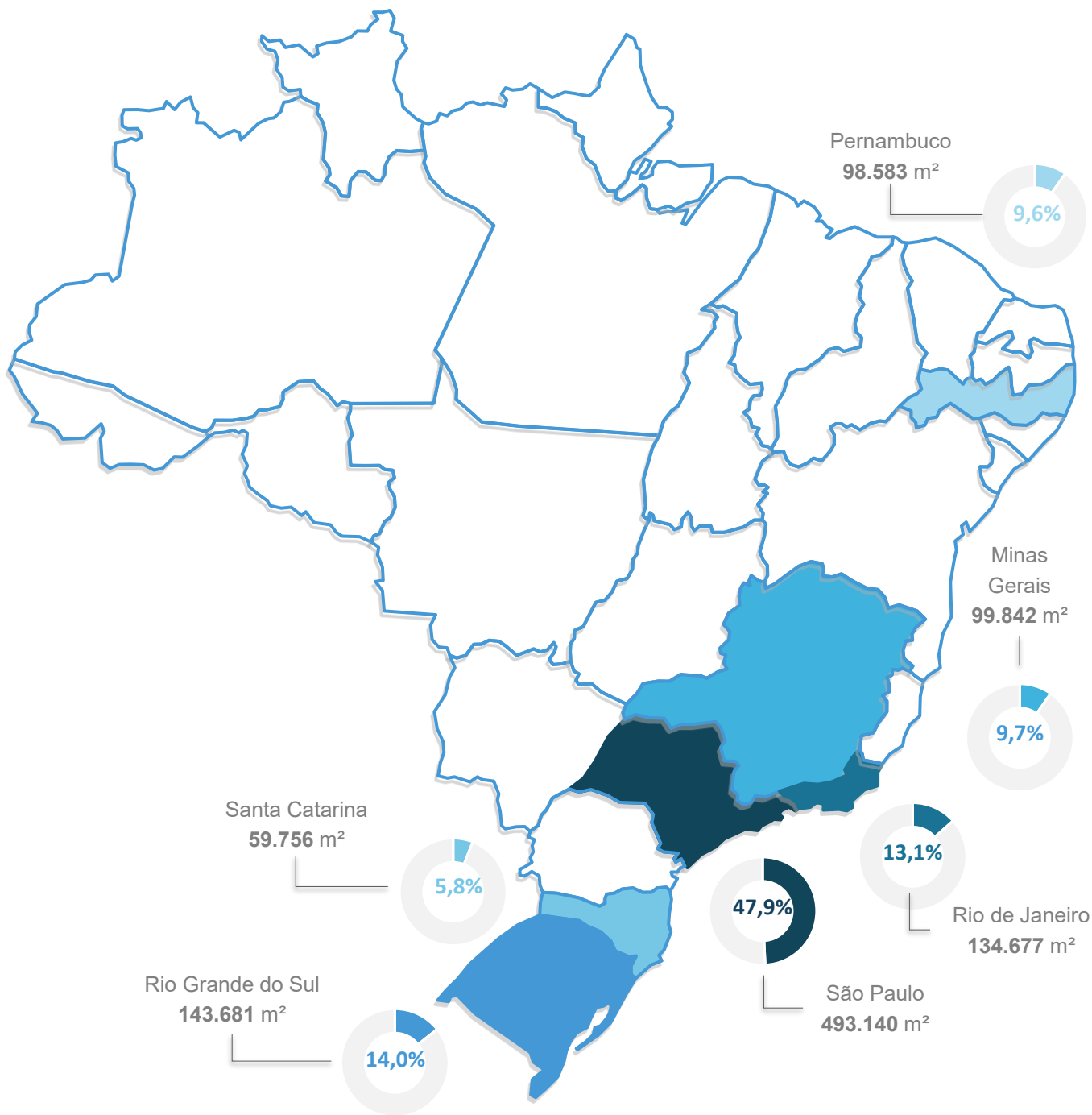


Composição física consolidada

(% da área construída)



Diversificação Regional



Overview

Condomínios	18	Número de Locatários	73
Módulos Anexos performados	175	Inadimplência (% da receita média)	1,5%
Empreendimentos em construção	0	Vacância física	4,6%
Área construída	1.029.679 m²	Vacância financeira	4,6%

Fonte: XP Asset Management.

Ativos Imobiliários – Imóveis Performados

A XP Asset Management é signatária do PRI – Principles for Responsible Investment. Dessa forma, busca refletir em suas ações e na gestão do portfólio as melhores práticas ambientais, sociais e de governança corporativa (ESG). No portfólio de investimentos do Fundo, o CD Leroy possui o Certificado Aqua-HQE – certificação internacional de construção sustentável que, com base em determinados critérios, avalia o empreendimento desde de a concepção de projeto até a execução em 14 categorias de preocupação ambiental; o CD Gravataí possui certificação LEED Silver, em 3 dos 4 galpões, e o CD B2W possui a certificação LEED Gold. Os outros imóveis, em linhas gerais, usufruem de melhores práticas relacionadas ao reuso de água, à coleta seletiva, à utilização de estação própria de tratamento de esgoto, ao isolamento térmico e acústico, à ventilação e à iluminação natural e de LED. A Gestora está comprometida em estudar e implementar outras medidas que sejam viáveis e tragam impactos positivos de ESG.



CD Leroy (+ expansão)
Cajamar, SP
Rod. dos Bandeirantes, km 38
Área construída: 131.558m²
Participação: 100%
Pé-direito (m): 11m
Piso: 6 ton/m²
Vacância: 0%



Especulativo Cajamar
Cajamar, SP
Rod. dos Bandeirantes, km 38
Área construída: 125.555m²
Participação: 100%
Pé-direito (m): 12m
Piso: 6 ton/m²
Vacância: 12%



CD Gravataí
Gravataí, RS
Rodovia RS118, km 11
Área construída: 105.271m²
Participação: 100%
Pé-direito (m): 12m
Piso: 6 ton/m²
Vacância: 0%



CD B2W
Seropédica, RJ
Rod. Pres.Dutra/Arco Metrop.
Área construída: 82.049m²
Participação: 100%
Pé-direito (m): 12m
Piso: 6 ton/m²
Vacância: 37%



Especulativo Extrema
Extrema, MG
Estrada Luiz Lopes Neto, 728
Área construída: 76.388m²
Participação: 100%
Pé-direito (m): 12m
Piso: 6 ton/m²
Vacância: 0%



Cone Multimodal¹
Cabo de Santo Agostinho, PE
ROD BR101, Sul Nº 2.220
Área construída: 72.999m²
Participação: 100%
Pé-direito (m): 12-15m
Piso: 6 ton/m²
Vacância: 0%



CLP
Piracicaba, SP
Av. C. Leopoldo Dedini, 2.260
Área construída: 67.988m²
Participação: 100%
Pé-direito (m): 12m
Piso: 6 ton/m²
Vacância: 0%



CD Mercado Livre - Syslog SP
São Paulo (Perus), SP
Rodovia Anhanguera, km 26
Área construída: 66.377m²
Participação: 83%
Pé-direito (m): 12m
Piso: 6 ton/m²
Vacância: 0%



CD Renner + Expansão
São José, SC
Av. Osvaldo José do Amaral, s/n
Área construída: 59.756m²
Participação: 100%
Pé-direito (m): 12m
Piso: 6 ton/m²
Vacância: 0%



Santana Business Park (SBP)
Santana de Parnaíba, SP
Est. Tenente Marques, 1.818
Área construída: 50.181m²
Participação: 100%
Pé-direito (m): 13,3m
Piso: 5 ton/m²
Vacância: 0%



CD Via Varejo
Cachoeirinha, RS
Rua Lenine Queiróz, 333
Área construída: 38.410m²
Participação: 100%
Pé-direito (m): 12m
Piso: 5 ton/m²
Vacância: 0%



CD Americana
Americana, SP
Rua João de Pádua, 245
Área construída: 30.345m²
Participação: 100%
Pé-direito (m): 10m
Piso: 4 ton/m²
Vacância: 100%



Syslog Galeão (RJ)
Duque de Caxias, RJ
Avenida OL-1
Área construída: 29.087 m²
Participação: 51%
Pé-direito (m): 11m
Piso: 3-5 ton/m²
Vacância: 0%



CD Unilever (MM1)
Cabo de Santo Agostinho, PE
ROD BR101, Sul Km 96,4, 5.225
Área construída: 25.583 m²
Participação: 100%
Pé-direito (m): 12m
Piso: 5 ton/m²
Vacância: 0%



HGLG WL
Duque de Caxias, RJ
Avenida OL-1 e SN-1
Área construída: 23.541m²
Participação: 49%
Pé-direito (m): 10-12m
Piso: 5 ton/m²
Vacância: 0%



CD Panasonic
Itapeva, MG
Estrada do Mandu, 250
Área construída: 23.454m²
Participação: 100%
Pé-direito (m): 12m
Piso: 6 ton/m²
Vacância: 0%



CD Ribeirão Preto
Ribeirão Preto, SP
Via José Luiz Galvão, 1.905
Área construída: 21.136m²
Participação: 100%
Pé-direito (m): 12m
Piso: 6 ton/m²
Vacância: 0%

Fonte: XP Asset Management. ¹Condomínios MM1 e PP2 ²A Área construída acima foi apresentada na fração de participação do Fundo no imóvel.

Detalhamento dos Contratos de Locação

Locatário	Estado	Cidade	Área Construída	Sector de Atuação do Locatário	Tipo de contrato	Mês de Correção monetária	Indexador	Vencimento contrato	% ABL
Mobyly	SP	Cajamar	58.522 m²	Comércio Varejista	Atípico	Janeiro	IPCA/BGFE	30/06/2028	5,7%
Grupo VIP	SP	Cajamar	27.362 m²	Logística	Atípico	Setembro	IPCA/BGFE	Indeterminado	2,7%
Ec. (cedida para Am.)	SP	Cajamar	12.906 m²	Energia	Atípico	Março	IGP-M	28/02/2028	1,3%
V. (Trans.)	SP	Cajamar	11.716 m²	Logística	Atípico	Janeiro	IPCA	31/12/2029	1,1%
Mercado Livre ¹	SP	Perus	66.378 m²	Comércio Varejista	Atípico	Setembro	IPCA/BGFE	13/09/2026	6,4%
Leroy Merlin	SP	Cajamar	110.209 m²	Material de Construção	Atípico	Julho	IPCA/BGFE	01/03/2036	10,7%
Expansão Leroy Merlin ²	SP	Cajamar	21.349 m²	Material de Construção	Atípico	Dezembro	IPCA/BGFE	01/03/2036	2,1%
Atacadão	SP	Ribeirão Preto	21.136 m²	Comércio Varejista	Atípico	Novembro	IPCA/BGFE	24/11/2063	2,1%
Autopel ³	SP	Santana de Parnaíba	21.136 m²	Suprimentos e Papel	Atípico	Julho	IPCA/BGFE	23/07/2027	2,1%
Volo ⁴	SP	Santana de Parnaíba	11.861 m²	Logística	Atípico	Janeiro	IGP-M	31/12/2027	1,2%
B.T.V	SP	Santana de Parnaíba	3.572 m²	Logística	Atípico	Julho	IPCA/BGFE	14/07/2026	0,3%
Fen.	SP	Santana de Parnaíba	2.924 m²	Logística	Atípico	Maio	IPCA/BGFE	15/05/2026	0,3%
Quest	SP	Santana de Parnaíba	2.267 m²	Saúde	Atípico	Agosto	IPCA/BGFE	14/08/2028	0,2%
Cuiabá	SP	Santana de Parnaíba	1.545 m²	Comércio Varejista	Atípico	Dezembro	IGP-M	30/11/2028	0,2%
Ecopaper ³	SP	Santana de Parnaíba	1.545 m²	Suprimentos e Papel	Atípico	Julho	IPCA/BGFE	23/07/2027	0,2%
Prática	SP	Santana de Parnaíba	2.296 m²	Logística	Atípico	Setembro	IGP-M	30/08/2027	0,2%
Bramarlog	SP	Santana de Parnaíba	2.296 m²	Logística	Atípico	Setembro	IPCA/BGFE	31/08/2027	0,2%
Labet	SP	Santana de Parnaíba	740 m²	Saúde	Atípico	Agosto	IPCA/BGFE	14/08/2028	0,1%
AGC	SP	Piracicaba	5.406 m²	Suprimentos	Atípico	Agosto	IPCA/BGFE	15/08/2029	0,5%
Ambev	SP	Piracicaba	10.715 m²	Bebidas	Atípico	Dezembro	IPCA/BGFE	01/12/2025	1,0%
Braspress	SP	Piracicaba	2.679 m²	Logística	Atípico	Maio	IGP-M	04/05/2027	0,3%
Caterpillar - Hose	SP	Piracicaba	5.358 m²	Automotivo	Atípico	Dezembro	IPCA/BGFE	01/12/2025	0,5%
Caterpillar - Reman	SP	Piracicaba	2.679 m²	Automotivo	Atípico	Dezembro	IPCA/BGFE	01/12/2025	0,3%
DHL	SP	Piracicaba	16.217 m²	Logística	Atípico	Julho	IPCA/BGFE	30/06/2028	1,6%
Drylock	SP	Piracicaba	8.037 m²	Comércio Varejista	Atípico	Outubro	IPCA/BGFE	30/09/2026	0,8%
Logisall	SP	Piracicaba	2.679 m²	Logística	Atípico	Março	IPCA/BGFE	28/02/2026	0,3%
Mobis	SP	Piracicaba	5.358 m²	Automotivo	Atípico	Julho	IPCA/BGFE	31/10/2025	0,5%
Pharmasintex	SP	Piracicaba	5.358 m²	Farmacêutico	Atípico	Março	IPCA/BGFE	28/02/2041	0,5%
Área de Apoio	SP	Piracicaba	3.503 m²	NA	Atípico	NA	NA	NA	0,3%
Panasonic do Brasil ⁴	MG	Itapeva	23.454 m²	Eletroeletrônicos	Atípico	Outubro	IPCA/BGFE	31/03/2029	2,3%
A. Cargas	SP	Americana	30.345 m²	Logística	Atípico	Setembro	IPCA/BGFE	31/08/2036	2,9%
ID Logistic (Expansão G200) ⁵	MG	Extrema	15.384 m²	Logística	Atípico	Maio	IPCA/BGFE	30/04/2030	1,5%
SB.	MG	Extrema	37.599 m²	Comércio Varejista	Atípico	Fevereiro	IPCA/BGFE	08/04/2030	3,7%
SB. (Expansão)	MG	Extrema	23.404 m²	Comércio Varejista	Atípico	Outubro	IPCA/BGFE	08/04/2030	2,3%
B2W	RJ	Seropédica	51.781 m²	Comércio Varejista	Atípico	Maio	IPCA/BGFE	31/07/2026	5,0%
Premier Pet	RJ	Duque de Caxias	3.105 m²	Comércio Varejista	Atípico	Maio	IPCA/BGFE	30/04/2026	0,3%
Tac Franquia	RJ	Duque de Caxias	984 m²	Comércio Varejista	Atípico	Dezembro	IPCA/BGFE	31/12/2026	0,1%
Grupo Êxito	RJ	Duque de Caxias	1.933 m²	Comércio Varejista	Atípico	Out., Dez.	IPCA/BGFE	19/10/2027	0,2%
Eletrobras ⁶	RJ	Duque de Caxias	964 m²	Energia	Atípico	Agosto	IPCA/BGFE	12/09/2026	0,1%
Westwing	RJ	Duque de Caxias	973 m²	Comércio Varejista	Atípico	Junho	IPCA/BGFE	01/05/2026	0,1%
Superprix	RJ	Duque de Caxias	1.376 m²	Comércio Varejista	Atípico	Dezembro	IPCA/BGFE	30/11/2025	0,1%
Roja Distribuidora	RJ	Duque de Caxias	924 m²	Comércio Varejista	Atípico	Junho	IPCA/BGFE	31/05/2026	0,1%
Grupo Ecoa	RJ	Duque de Caxias	7.195 m²	Logística	Atípico	Jul., Set.	IPCA/BGFE	28/02/2029	0,7%
SOS Docs	RJ	Duque de Caxias	990 m²	Suprimentos e Papel	Atípico	Fevereiro	IPCA/BGFE	06/02/2027	0,1%
Vitrine	RJ	Duque de Caxias	991 m²	Comércio Varejista	Atípico	Outubro	IPCA/BGFE	30/09/2027	0,1%
Grupo MMC	RJ	Duque de Caxias	1.530 m²	Logística	Atípico	Outubro	IPCA/BGFE	30/09/2027	0,1%
A. do R.	RJ	Duque de Caxias	5.113 m²	Saneamento	Atípico	Maio	IPCA/BGFE	30/04/2028	0,5%
F. Log	RJ	Duque de Caxias	964 m²	Logística	Atípico	Agosto	IGP-M	14/08/2028	0,1%
P. Duque de Caxias	RJ	Duque de Caxias	2.045 m²	Administração	Atípico	Dezembro	IPCA/BGFE	31/12/2027	0,2%
AGS	RJ	Duque de Caxias - WL	1.934 m²	Logística	Atípico	Janeiro	IPCA	30/09/2028	0,2%
Carrefour	RJ	Duque de Caxias - WL	13.455 m²	Comércio Varejista	Atípico	Abril	IGPM	31/03/2030	1,3%
Clubbi	RJ	Duque de Caxias - WL	1.449 m²	Logística	Atípico	Novembro	IPCA	30/12/2026	0,1%
Distrifar	RJ	Duque de Caxias - WL	932 m²	Logística	Atípico	Maio	IGPM	Indeterminado	0,1%
Memodoc	RJ	Duque de Caxias - WL	0 m²	Suprimentos e Papel	Atípico	Janeiro	IGPM	Indeterminado	0,0%
Prime Logística ⁶	RJ	Duque de Caxias - WL	1.601 m²	Logística	Atípico	Dezembro	IPCA	Indeterminado	0,2%
EMG	RJ	Duque de Caxias - WL	1.226 m²	Comércio Varejista	Atípico	Dezembro	IPCA	04/12/2029	0,1%
Transbirday	RJ	Duque de Caxias - WL	1.040 m²	Logística	Atípico	Agosto	IPCA	01/08/2029	0,1%
Vacância Syslog RJ HGLG WL ⁹	RJ	Duque de Caxias - WL	1.904 m²	n/a	n/a	n/a	n/a	n/a	0,2%
Vacância Syslog RJ ⁷	RJ	Duque de Caxias	0 m²	n/a	n/a	n/a	n/a	n/a	0,0%
Vacância Especulativo ⁸	SP	Cajamar	15.049 m²	n/a	n/a	n/a	n/a	n/a	1,5%
Vacância Americana	SP	Americana	0 m²	n/a	n/a	n/a	n/a	n/a	0,0%
Vacância Seropédica	RJ	Seropédica	30.268 m²	n/a	n/a	n/a	n/a	n/a	2,9%
Vacância SBP	SP	Santana de Parnaíba	0 m²	n/a	n/a	n/a	n/a	n/a	0,0%
Subtotal Região Sudeste			727.659 m²						70,7%
Fedex ⁶	PE	Cabo de Santo Agostinho	30.009 m²	Remessa Expressa	Atípico	Setembro	IPCA/BGFE	Indeterminado	2,9%
Unilever	PE	Cabo de Santo Agostinho	25.583 m²	Comércio Varejista	Atípico	Setembro	IGP-M	11/10/2029	2,5%
Dominalog	PE	Cabo de Santo Agostinho	5.745 m²	Comércio Varejista	Atípico	Julho	IPCA/BGFE	30/06/2026	0,6%
Magneti Marelli	PE	Cabo de Santo Agostinho	10.902 m²	Automotivo	Atípico	Dezembro	IGP-M	31/12/2026	1,1%
Elfa	PE	Cabo de Santo Agostinho	5.894 m²	Saúde	Atípico	Outubro	IPCA/BGFE	30/09/2026	0,6%
Grupo Lagos ⁶	PE	Cabo de Santo Agostinho	5.461 m²	Automotivo	Atípico	Setembro	IPCA/BGFE	Indeterminado	0,5%
Autometal	PE	Cabo de Santo Agostinho	5.438 m²	Automotivo	Atípico	Janeiro	IGP-M	31/03/2032	0,5%
Modular	PE	Cabo de Santo Agostinho	2.841 m²	Logística	Atípico	Nov.; Mar.	IGP-M	23/10/2027	0,3%
Sírius (Eco Vendas)	PE	Cabo de Santo Agostinho	2.873 m²	Energia	Atípico	Maio	IPCA/BGFE	14/05/2027	0,3%
São B.	PE	Cabo de Santo Agostinho	2.841 m²	Comércio e Distrib. de Alimentos	Atípico	Dezembro	IPCA/BGFE	30/11/2031	0,3%
Sap. ⁶	PE	Cabo de Santo Agostinho	775 m²	Comércio e Distrib. de Alimentos	Atípico	Maio	IGP-M	Indeterminado	0,1%
Vacância Cone Multimodal	PE	Cabo de Santo Agostinho	220 m²	n/a	n/a	n/a	n/a	n/a	0,0%
Subtotal Região Nordeste			98.582 m²						9,6%
Lojas Renner ³	SC	São José	59.756 m²	Comércio Varejista	Atípico	Nov.; Jan.	IPCA/BGFE	28/11/2029	5,8%
Via Varejo	RS	Cachoeirinha	38.410 m²	Comércio Varejista	Atípico	Novembro	IPCA/BGFE	15/05/2035	3,7%
Yapp Brasil	RS	Gravatá	11.466 m²	Comércio Varejista	Atípico	Maio	IPCA/BGFE	29/02/2028	1,1%
Bulky Log Transportes	RS	Gravatá	3.935 m²	Logística	Atípico	Setembro	IPCA/BGFE	Indeterminado	0,4%
Raia Drogasil	RS	Gravatá	9.192 m²	Farmacêuticos	Atípico	Janeiro	IPCA/BGFE	31/07/2030	0,9%
Magazine Luiza	RS	Gravatá	43.665 m²	Comércio Varejista	Atípico	Março	IPCA/BGFE	31/03/2029	4,2%
Shopee	RS	Gravatá	13.926 m²	Comércio Varejista	Atípico	Agosto	IPCA/BGFE	28/02/2029	1,4%
Shopee (Expansão)	RS	Gravatá	19.491 m²	Comércio Varejista	Atípico	Novembro	IPCA/BGFE	01/11/2029	1,9%
Diálogo Log	RS	Gravatá	3.595 m²	Logística	Atípico	Outubro	IPCA/BGFE	26/10/2028	0,3%
Subtotal Região Sul			203.437 m²						19,8%
Total			1.029.679 m²						100,0%

¹ Independente da locação, nos termos do Fato Relevante publicado em 04/03/2021, o Fundo conta com prêmio de locação pelo prazo de 13 meses após a entrega financeira. Referido prêmio já foi integralmente pago.

² Conforme Fato Relevante de 05/11/2021, o Fundo celebrou instrumento para aquisição da Expansão Leroy, exercida pela locatária no âmbito do BTS vigente. O Fundo fará jus a prêmio de locação por 16 meses a contar de novembro de 2021.

³ A multa rescisória corresponderá ao resultado da multiplicação dos meses remanescentes até o vencimento do contrato pelo aluguel vigente à época da rescisão.

⁴ A multa rescisória corresponderá ao resultado da multiplicação dos meses remanescentes, limitado a 120 meses, até o vencimento do contrato pelo aluguel vigente à época da rescisão.

⁵ Conforme Fato Relevante publicado em 20/05/2021, o Fundo conta com prêmio de locação, sendo que qualquer saldo de prêmio de locação ainda não pago pelo desenvolvedor será ainda desembolsado até a conclusão da transação, deduzido pelas locações recebidas durante o período de cálculo conforme documentos da transação.

⁶ Contrato por prazo indeterminado.

⁷ Área vaga mas conforme Fato Relevante publicado no dia 03 de agosto de 2020 o fundo fez jus a Prêmio de Locação até fev/2022.

⁸ O Fundo fez jus a prêmio de locação, com recebimento mensal até abril/22. Conforme contrato, o Fundo possui ainda a prerrogativa de recebimento de alguns valores adicionais de prêmio de locação no primeiro semestre de 2023.

⁹ Conforme Fato Relevante de 31/05/2024, o vendedor do imóvel ficará obrigado a realizar o pagamento de prêmio de locação ao XP Log pelo prazo de 24 meses, nos termos da transação.

Comentário geral: Em 24/01/25, o Fundo, por meio do NE Logistic FII, concluiu a venda do imóvel denominado MM2, situado em Cabo de Santo Agostinho/PE, com ABL de 110.053 m², dos quais 18.731 m² estavam vagos, pelo valor de R\$ 313,35 milhões. A primeira parcela, totalizando R\$ 125,34 milhões, foi recebida no momento da assinatura do contrato, enquanto o saldo remanescente será pago em 39 parcelas mensais, as quais serão atualizadas de acordo com a variação do IPCA/BGFE. Esta transação resultará em um ganho de capital total de R\$ 3,87/cota e, considerando a redução da locação decorrente da área vendida, a expectativa é de um incremento de R\$ 0,04/cota durante um período estimado de 30 meses. Adicionalmente, cabe ressaltar que, na AGE realizada em 29/01/24 e publicada na CVM, foi aprovada a retenção dos rendimentos no NE Logistic FII, os quais poderão ser distribuídos posteriormente, conforme a necessidade do Fundo.

Contas a Pagar

Abaixo a relação contemplando todas as obrigações de longo prazo da estrutura do XP Log:

Obrigações	Saldo Devedor (R\$'MM)	Prazo	Início	Indexador	Vencimento	Periodicidade de Pagamento	Documentação Fiduciária
Contas a Pagar – Cone (CD Unilever) ¹	39,32	15 anos	dez/19	CDI + 1,75% (a.a.)	dez/34	Mensal	-
CRI 68 – Série II ²	129,91	13,6 anos	set/22	IPCA + 7,25% (a.a.)	mar/36	Mensal	Clique Aqui
CRI 176 – Série II ³	66,16	12 anos	jun/23	CDI + 2,70% (a.a.)	jun/35	Mensal	Clique Aqui
Contas a Pagar - Aquisição HGLG WL ⁴	23,37	1,5 anos	mai/24	CDI	nov/25	Vide nota ⁴	-
Contas a Pagar - Extrema	83,50	1,0 ano	jul/25	IPCA	jul/26	Vide nota ⁵	-
Total	342,26						

Fonte: XP Asset Management

¹ O XP Log detém 100% das cotas do NE Logistic FII, o qual possui um “contas a pagar” vinculado à celebração de escritura pública de venda e compra a prazo cujos termos e condições estão resumidos abaixo (consulte o Fato Relevante de 18/12/2019 para maiores informações).

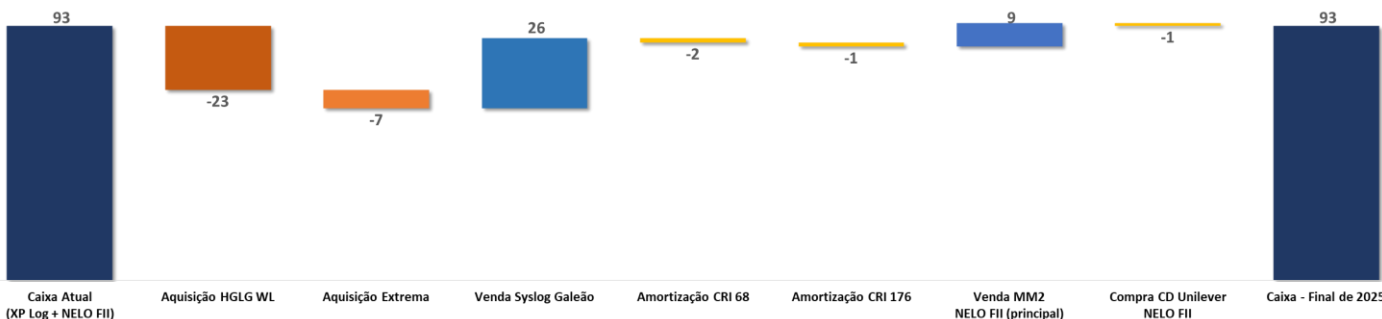
² A série conta com carência de amortização, juros remuneratórios e demais encargos financeiros durante os 12 primeiros meses, após o referido período de carência, a amortização e os juros remuneratórios serão mensais, sendo certo que em setembro de 2023 foi paga a primeira PMT após o período de carência. O código IF da emissão é o 22G1234008.

³ A série conta com carência de amortização, juros remuneratórios e demais encargos financeiros durante os 12 primeiros meses, após o referido período de carência, a amortização e os juros remuneratórios serão mensais, sendo certo que em julho de 2024 foi paga a primeira PMT após o período de carência. O código IF da emissão é o 23E2052240.

⁴ Para mais detalhes, vide Fato Relevante divulgado em 31/05/2024 na CVM. **Vale mencionar que no mesmo fato relevante citado, foi divulgado que o Fundo possui um contas a receber de R\$ 44,1MM, corrigidos por CDI, pela venda parcial do Syslog Galeão.**

⁵ Para mais detalhes, vide Fato Relevante divulgado em 31/07/2025 na CVM, sendo certo que do saldo remanescente exibido acima, R\$ 76,6 milhões irão vencer somente em 2026.

Cronograma de desembolsos e recebimentos do XP Log + NE Logistic FII (R\$'MM)



O gráfico acima considera apenas os desembolsos e recebimentos relacionados às transações de compra e venda de imóveis do XP Log e do NE Logistic FII (fundo detido em sua totalidade de cotas pelo XP Log) **durante o intervalo de tempo apresentado no gráfico**. Portanto, não considera operações recorrentes, investimentos de CAPEX nos imóveis, compra ou venda de cotas de FIIs e também valores retidos de preços. As transações poderão variar de datas e valores a depender de certas condições contratuais, e os saldos expostos não representam garantia ou promessa, podendo variar a depender também das decisões de alocação do caixa.

Perguntas e Respostas (01/01)

Fato Relevante (19/09/25) – Nova Locação

O XP LOG FUNDO DE INVESTIMENTO IMOBILIÁRIO - FII, Fundo de Investimento Imobiliário constituído sob a forma de condomínio fechado, de acordo com a Lei nº 8.668, de 25 de junho de 1993, conforme alterada (“Lei nº 8.668”) e a Instrução da Comissão de Valores Mobiliários (“CVM”) nº 472, de 31 de outubro de 2008, conforme alterada (“Instrução CVM 472”), inscrito no CNPJ/MF sob o nº 26.502.794/0001-85 (“Fundo”), neste ato representado por sua administradora VÓRTX DISTRIBUIDORA DE TÍTULOS E VALORES MOBILIÁRIOS LTDA., sociedade com sede na cidade de São Paulo, Estado de São Paulo, na Rua Gilberto Sabino, nº 215, 4º andar, CEP 05425-020, inscrita no CNPJ/MF sob o nº 22.610.500/0001-88, neste ato comunica aos seus cotistas e ao mercado em geral que celebrou contrato de locação de imóvel (“Contrato”) com empresa do segmento logístico (“Locatária”), com prazo de vigência de 132 (cento e trinta e dois) meses contados a partir da conclusão de certas adequações físicas estabelecidas no Contrato (cuja previsão de conclusão é 30 de novembro de 2025), referente a 30.345 m² (trinta mil, trezentos e quarenta e cinco metros quadrados) de Área Bruta Locável (“ABL”) do Centro de Distribuição Americana (“CD Americana” ou “Imóvel”), equivalente, portanto, à totalidade do Imóvel, situado no município de Americana, Estado de São Paulo, na Rua João de Pádula, 245, do qual o Fundo detém a participação de 100,0% (cem por cento). Com a referida locação, a taxa de vacância física do Fundo sairá de 7,6% para 4,6%.

A receita acumulada estimada do Contrato, considerando a soma dos recebíveis relativos aos 36 (trinta e seis) primeiros meses de vigência, é estimada em R\$ 0,3426 por cota. A partir do 37º mês a receita mensal decorrente do Contrato, por cota, sem considerar a correção inflacionária prevista no Contrato, é estimada em R\$ 0,0156 por cota. Os cálculos foram realizados considerando a quantidade atual de cotas do Fundo em circulação.

Cabe ressaltar que os valores acima não são garantia de rentabilidade e que o Fundo poderá realizar uma retenção de até 5,0% (cinco por cento) dos lucros auferidos no semestre e apurados em base caixa, conforme previsto na regulamentação em vigor.

Mais detalhes podem ser acessados diretamente na CVM.

Disclaimer

Este material é de caráter exclusivamente informativo e não deve ser considerado com o recomendação de investimento, oferta de compra ou venda de cotas do Fundo. A XP Asset Management é uma marca que inclui a XP Gestão de Recursos Ltda. ("XPG"), XP PE Gestão de Recursos Ltda. ("XPPE"), XP Allocation Asset Management Ltda. ("XP Allocation") e a XP Vista Asset Management Ltda. ("XPV"). A XPG, XPPE, XPV e XP Allocation são gestoras de recursos de valores mobiliários autorizadas pela Comissão de Valores Mobiliários - CVM e constituídas na forma da Instrução CVM nº 558/15. Todas as regras regulatórias de segregação são observadas pelas gestoras. Os fundos de estratégias de investimentos de Renda Variável e Multimercado são geridos pela XPG. Os fundos de estratégias de investimentos de Renda Fixa e Estruturados são geridos pela XPV. Os fundos de Previdência podem ser geridos tanto pela XPG quanto pela XPV, a depender da estratégia do fundo. Os fundos de private equity são geridos pela XPPE. A XP Allocation atua na gestão de fundos de investimentos e fundos de cotas de fundos de investimentos, com foco em Alocação (asset Allocation, fund of funds, acesso) e Indexados. A gestão dos FIPs é feita pela XPPE, XPV e XP Allocation, gestoras aderentes ao Código ABVCAP/ANBIMA. A XPPE, XPG, XP Allocation e a XPV não comercializam nem distribuem quotas de fundos de investimento ou qualquer outro ativo financeiro.

As informações contidas neste informe são de caráter meramente informativo e não constituem qualquer tipo de aconselhamento de investimentos, não devendo ser utilizadas com este propósito. Nenhuma informação contida neste informe constitui uma solicitação, publicidade, oferta ou recomendação para compra ou venda de cotas de fundos de investimento, ou de quaisquer outros valores mobiliários. Este informe não é direcionado para quem se encontrar proibido por lei a acessar as informações nele contidas, as quais não devem ser usadas de qualquer forma contrária à qualquer lei de qualquer jurisdição. A XPG, XPPE, XP Allocation e a XPV, seus sócios e funcionários isentam-se de responsabilidade por decisões de investimentos que venham a ser tomadas com base nas informações divulgadas e sobre quaisquer danos resultantes direta ou indiretamente da utilização das informações contidas neste informe. PARA AVALIAÇÃO DA PERFORMANCE DE UM FUNDO DE INVESTIMENTO, É RECOMENDÁVEL A ANÁLISE DE, NO MÍNIMO, 12 (DOZE) MESES. FUNDOS DE INVESTIMENTO NÃO CONTAM COM GARANTIA DO ADMINISTRADOR, DO GESTOR, DE QUALQUER MECANISMO DE SEGURO OU FUNDO GARANTIDOR DE CRÉDITO – FGC. INVESTIMENTOS NOS MERCADOS FINANCEIROS E DE CAPITALIS ESTÃO SUJEITOS A RISCOS DE PERDA SUPERIOR AO VALOR TOTAL DO CAPITAL INVESTIDO. RENTABILIDADE PASSADA NÃO REPRESENTA GARANTIA DE RENTABILIDADE FUTURA A RENTABILIDADE DIVULGADA NÃO É LÍQUIDA DE IMPOSTOS. LEIA O PROSPECTO, O FORMULÁRIO DE INFORMAÇÕES COMPLEMENTARES, LÂMINA DE INFORMAÇÕES ESSENCIAIS E O REGULAMENTO ANTES DE INVESTIR. DESCRIÇÃO DO TIPO ANBIMA DISPONÍVEL NO FORMULÁRIO DE INFORMAÇÕES COMPLEMENTARES. RELAÇÃO COM INVESTIDORES : ri@xpasset.com.br. SUPERVISÃO E FISCALIZAÇÃO: Comissão de Valores Mobiliários – CVM Serviços de Atendimento a o Cidadão em www.cvm.gov.br. Para maiores informações sobre o Fundo, envie e-mail para o nosso RI: ri@xpasset.com.br

