RELATÓRIO CREDIT BRASIL FIDC MASTER - ENCERRAMENTO

CREDIT BRASIL FUNDO DE INVESTIMENTO EM DIREITOS CREDITÓRIOS MULTISSETORIAL MASTER

Analista Responsável **LUCAS VELLANI**

Diretor Técnico **MAURÍCIO BASSI RINCÓN**

24 De Setembro De 2025

RATINGS

LEGENDA ↑ AUMENTO ↓ REBAIXAMENTO ✓ CONFIRMAÇÃO
REVISÃO ATRIBUIÇÃO ✕ ENCERRAMENTO

FE0050-2022- FIDC - SENIOR 14 FE0051-2022- FIDC - MEZANINO K	C(FE) ✕ CP5(FE) ✕ LONGO: ESTÁVEL CURTO: ESTÁVEL

FE0050-2022- FIDC - SENIOR 14 FE0051-2022- FIDC - MEZANINO K	C(FE) ✓ CP5(FE) ✓ LONGO: ESTÁVEL CURTO: ESTÁVEL

CLASSIFICAÇÕES

FE0050-2022 / FIDC - Senior 14 / 12.144.737/0001-67

Confirmação e Encerramento dos Ratings C(FE) Longo prazo - Perspectiva Estável e CP5(FE) Curto Prazo - Perspectiva Estável em 24 de setembro de 2025

Alteração de Rating: Rebaixamento do Rating C(FE) Longo prazo - Perspectiva Estável em 14 de agosto de 2023

Alteração de Rating: Rebaixamento do Rating CC(FE) Longo prazo - Perspectiva Negativa e CP5(FE) Curto Prazo - Perspectiva Estável em 30 de maio de 2023

Alteração de Rating: Rebaixamento do Rating BBB(FE) Longo prazo - Perspectiva Negativa e CP3(FE) Curto Prazo - Perspectiva Negativa em 15 de agosto de 2022

Alteração de Rating: Rebaixamento do Rating A-(FE) Longo prazo - Perspectiva Negativa em 10 de maio de 2022

Rating Inicial: Atribuição dos Ratings A+(FE) Longo prazo - Perspectiva Estável em 14 de março de 2022 e CP2(FE) Curto Prazo - Perspectiva Negativa em 10 de maio de 2022

FE0051-2022 / FIDC - Mezanino K / 12.144.737/0001-67

Confirmação e Encerramento dos Ratings C(FE) Longo prazo - Perspectiva Estável e CP5(FE) Curto Prazo - Perspectiva Estável em 24 de setembro de 2025

Alteração de Rating: Rebaixamento do Rating C(FE) Longo prazo - Perspectiva Negativa e CP5(FE) Curto Prazo - Perspectiva Estável em 30 de maio de 2023

Alteração de Rating: Rebaixamento do Rating BB-(FE) Longo prazo - Perspectiva Negativa em 15 de agosto de 2022

Alteração de Rating: Rebaixamento do Rating BB+(FE) Longo prazo - Perspectiva Negativa em 10 de maio de 2022

Rating Inicial: Atribuição dos Ratings BBB-(FE) Longo prazo - Perspectiva Estável em 14 de março de 2022 e CP4(FE) Curto Prazo - Perspectiva Negativa em 10 de maio de 2022

SOBRE O COMITÊ

O Comitê de Rating referente a este relatório foi realizado em 24/09/2025, registrado sob o número de ata , e conduzido em conformidade com a POL-08 - Política de Comitê, garantindo aderência às diretrizes e boas práticas estabelecidas para o processo de avaliação. A política completa pode ser acessada em www.liberumratings.com.br.

FUNDAMENTOS DE CLASSIFICAÇÃO DE RISCO

A Liberum Ratings confirmou e encerrou o rating C de longo prazo para as cotas Sênior 14 e Mezanino K e CP5 de curto prazo. As classificações de risco estão fundamentadas no risco de crédito e nos critérios de elegibilidade dos ativos potencialmente securitizáveis associados aos reforços de crédito disponíveis para as cotas avaliadas como subordinação entre cotas e limites de concentração dos cedentes e sacados dos títulos recebíveis, que são originados de operações dos segmentos industrial, comercial, financeiro, hipotecário e imobiliário, ou do segmento de prestação de serviços.

As classificações também consideraram a solidez financeira preponderantemente frágil dos cedentes dos títulos recebíveis, o longo histórico operacional do Fundo, a experiência da consultora dos direitos creditórios para a avaliação dos cedentes e seleção dos direitos creditórios da carteira e o risco de liquidez.

CARACTERÍSTICAS E PARTES ENVOLVIDAS

Emitente	Credit Brasil Fundo de Investimento em Direitos Creditórios Multissetorial Master
CNPJ	12.144.737/0001-67
Data de Registro	04/10/2010
Condomínio	Fechado
Prazo médio máximo	60 dias
Fundo Exclusivo	Não
Prazo de Funcionamento	Indeterminado
Principais Ativos	Duplicatas, cheques e contratos comerciais de compra e venda ou de prestação de serviços
Taxa Mínima de Cessão	150% do CDI
Concentração Maior Cedente	6% do PL
Concentração 5 Maiores Cedentes	18% do PL
Concentração Maior Sacado	4% do PL
Concentração 5 Maiores Sacados	15% do PL
Administrador	FINAXIS CORRETORA DE TÍTULOS E VALORES MOBILIÁRIOS S.A.
Custodiante	BANCO FINAXIS S.A.
Gestor	PETRA CAPITAL GESTÃO DE INVESTIMENTOS LTDA

CARACTERÍSTICAS DOS ATIVOS

FIDC - SENIOR 14

Data da emissão	Março/2022
Valor Unitário de Emissão	R$ 1.000,00
Quantidade de Cotas na Emissão	60.000
Valor Global da Emissão	R$ 60.000.000,00
Remuneração Alvo	Taxa DI + 4,75% a.a.
Amortização / Resgate	Posterior ao deliberado em assembleia em 28 de fevereiro de 2023, as amortizações serão realizadas, no mínimo, mensalmente, com a possibilidade de realização semanal, conforme disponibilidade de caixa.
Subordinação Mínima (% do PL)	31%

FIDC - MEZANINO K

Data da emissão	Março/2022
Valor Unitário de Emissão	R$ 1.000,00
Quantidade de Cotas na Emissão	30.000
Valor Global da Emissão	R$ 30.000.000,00
Remuneração Alvo	Taxa DI + 6% a.a.
Amortização / Resgate	Posterior ao deliberado em assembleia em 28 de fevereiro de 2023, as amortizações serão realizadas depois do resgate integral das cotas seniores, conforme disponibilidade de caixa.
Subordinação Mínima (% do PL)	20%

DESEMPENHO DE FUNDO

O Patrimônio Líquido totalizou R$ 906 mil em agosto de 2025. A composição da carteira revelou um total de R$ 4,9 milhões em créditos a vencer e R$ 44,7 milhões em créditos vencidos. A Provisão para Devedores Duvidosos (PDD) atingiu R$ 49,4 milhões e um percentual de cobertura da PDD sobre créditos vencidos acima de 30 dias de 111,5%. O prazo médio dos recebíveis foi de 502 dias. O volume de liquidação mensal em agosto foi de R$ 127 mil, com um percentual de liquidação de liquidação em atraso de 100%. O prazo médio de liquidação dos títulos em atraso foi de 50 dias. Não houve captações e foram realizadas amortizações de R$ 179,1 mil na cota sênior 13 e R$ 215,8 mil na cota sênior 24.

VETORES DE RATING

Os principais aspectos que poderão acarretar o rebaixamento dos ratings do FIDC se referem, principalmente, à mudança das modalidades dos créditos adquiridos pelo fundo para perfis mais arriscados ou à piora da qualidade dos direitos creditórios. Esse cenário se refletiria no aumento dos índices de inadimplência, no aumento de provisão e na piora de rentabilidade das cotas. Por outro lado, os ratings poderão ser beneficiados caso as cotas do fundo apresentem histórico de desempenho positivo, refletindo a qualidade dos direitos creditórios ou então o Regulamento estipule mudanças nos critérios de elegibilidade, que se reverteriam em benefício à minimização do risco de crédito da carteira de títulos.

FLUXO DE CAIXA/LIQUIDEZ

O Fundo aplica principalmente em recebíveis comerciais decorrentes da venda de um bem ou serviço realizado por pessoas jurídicas. Os principais aspectos que poderão comprometer a formação de liquidez se referem, principalmente, ao alongamento do prazo médio dos direitos creditórios e ao aumento do nível de inadimplência, que se refletiria em redução das rendas obtidas com o fluxo de recebimento dos créditos. O risco de falta de liquidez é determinado principalmente pelo prazo médio dos ativos, pelas condições de resgate das cotas e pela qualidade dos direitos creditórios. Em razão do curto prazo de vencimento dos direitos creditórios e a existência de um cronograma pré-definido de amortização das cotas seniores, o risco de liquidez, na visão da Liberum Ratings, está associado à pontualidade de pagamento dos títulos recebíveis.

LÂMINAS

Nesta seção são apresentados dados históricos de performance do Fundo, conforme fornecidos à Liberum Ratings por parte de suas respectivas Administradoras. Os dados recebidos são trabalhados pela Liberum para fins de cálculo de diversos indicadores, apresentados em gráficos e tabelas, tal como se segue.

Composição do PL (R$ mil)

Mês	PL (R$)	Créditos AV (R$)	Créditos V (R$)	Op. Comp. (R$)	Fundos de Invest. (R$)	Tít. Públicos (R$)	Tesouraria (R$)	CDB (R$)	Pagar/Receber (R$)	Outros (R$)	PDD (R$)
10-2024	1.428	8.015	44.701	0	588	178	6	0	-298	242	-52.004
11-2024	1.281	7.847	44.709	0	397	178	6	0	-216	242	-51.882
12-2024	1.106	7.436	44.989	0	241	167	4	0	-118	183	-51.796
1-2025	1.145	7.101	45.112	0	265	167	3	0	-53	183	-51.633
2-2025	1.017	6.781	45.345	0	234	163	3	0	-108	183	-51.584
3-2025	996	6.462	45.420	0	281	169	3	0	-116	183	-51.405
4-2025	971	6.142	45.703	0	242	172	3	0	-65	183	-51.409
5-2025	1.003	5.847	45.878	0	367	178	4	0	-112	183	-51.341
6-2025	1.110	5.499	46.091	0	572	182	3	0	-160	183	-51.261
7-2025	1.046	5.134	44.666	0	556	179	3	0	-147	183	-49.528
8-2025	906	4.922	44.753	0	641	174	3	0	-308	183	-49.462

Composição do PL (R$ mil) - Gráfico

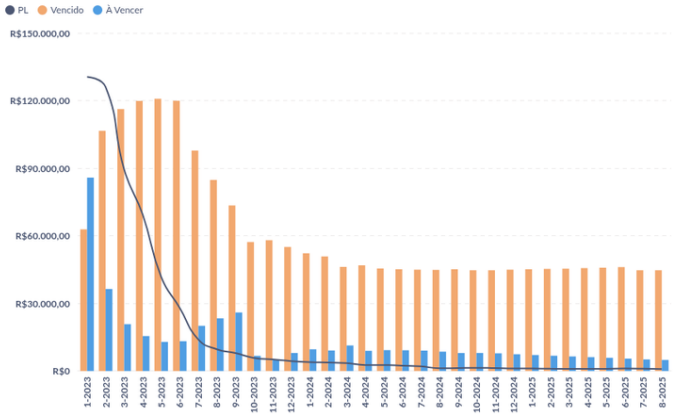

PDD (% da Carteira) - Gráfico

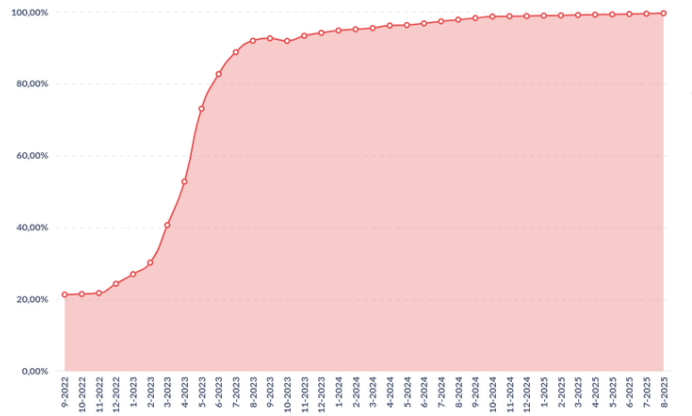

Prazo Médio (Dias Úteis) - Gráfico

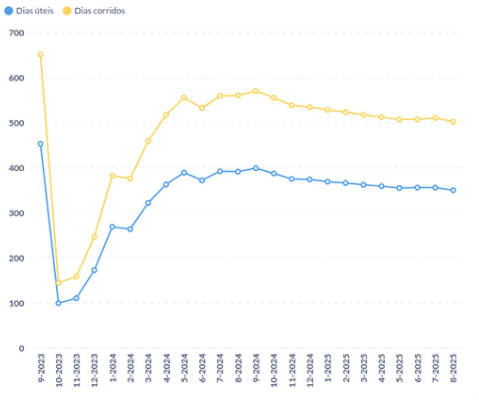

Créditos a Vencer (R$ mil)

Mês	Total (R$)	Até 30 dias (R$)	De 31 a 60 dias (R$)	De 61 a 90 dias (R$)	Acima de 90 dias (R$)
10-2024	8.015	316	263	188	7.248
11-2024	7.847	298	300	280	6.968
12-2024	7.436	300	355	320	6.462
1-2025	7.101	320	320	319	6.142
2-2025	6.781	295	197	319	5.970
3-2025	6.462	319	295	201	5.646
4-2025	6.142	295	201	324	5.322
5-2025	5.847	201	324	401	4.922
6-2025	5.499	342	236	260	4.661
7-2025	5.134	235	238	260	4.401
8-2025	4.922	260	260	185	4.216

Vencido (% do PL) - Total/Acima de 30 dias/Acima de 90 dias - Gráfico

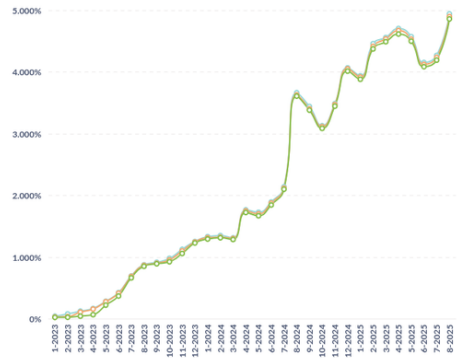

Créditos Vencidos (R$ mil)

Mês	Total (R$)	Até 30 dias (R$)	De 31 a 60 dias (R$)	De 61 a 90 dias (R$)	De 91 a 180 dias (R$)	Acima de 180 dias (R$)
10-2024	44.701	221	222	172	520	43.566
11-2024	44.709	202	202	122	365	43.818
12-2024	44.989	188	202	202	462	43.936
1-2025	45.112	225	201	202	499	43.985
2-2025	45.345	442	203	201	404	44.097
3-2025	45.420	232	347	103	464	44.275
4-2025	45.703	328	197	347	403	44.427
5-2025	45.878	426	122	197	549	44.584
6-2025	46.091	332	197	222	608	44.731
7-2025	44.666	350	239	222	590	43.266
8-2025	44.753	385	226	126	565	43.450

Alocação (Carteira % do PL + PDD)

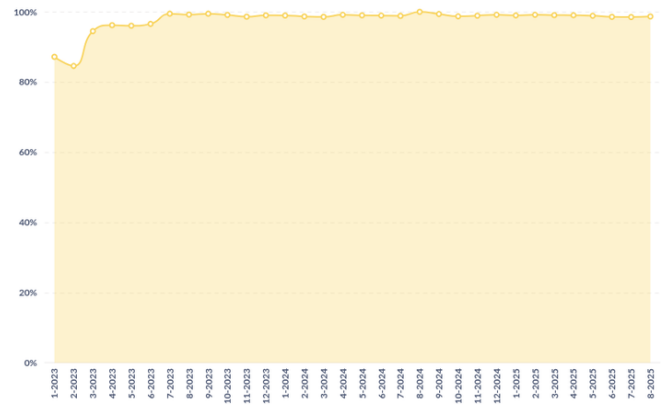

Vencidos acima de 30 dias Líquido de PDD (% do PL) - Gráfico

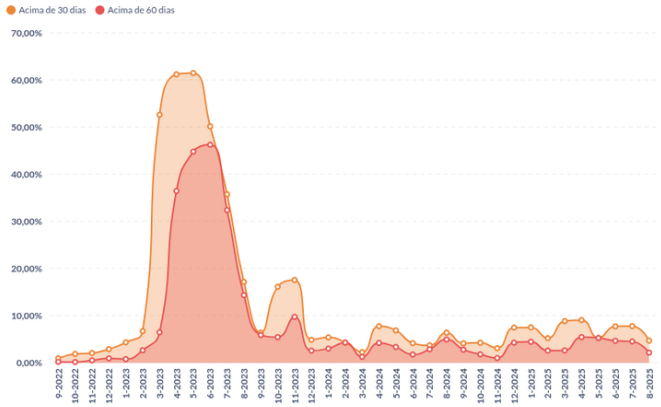

Recompra (% do PL)

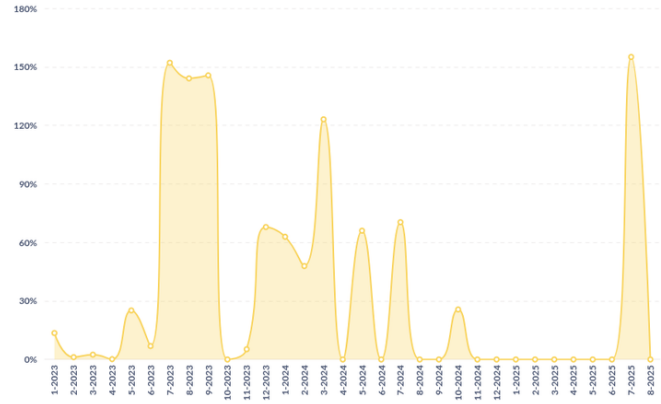

Concentração da Recompra (%)

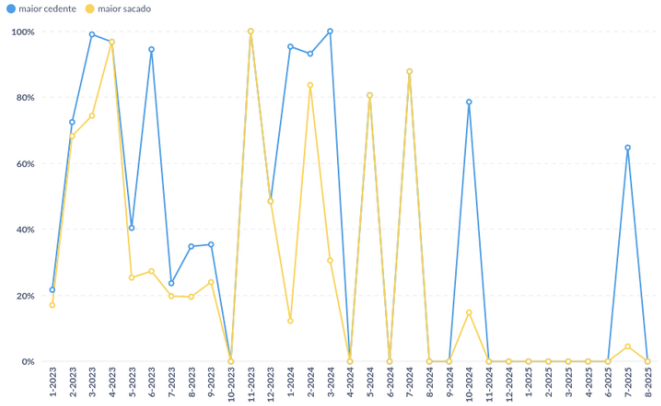

Vencido Acima de 30 dias + Recompra (% do PL)

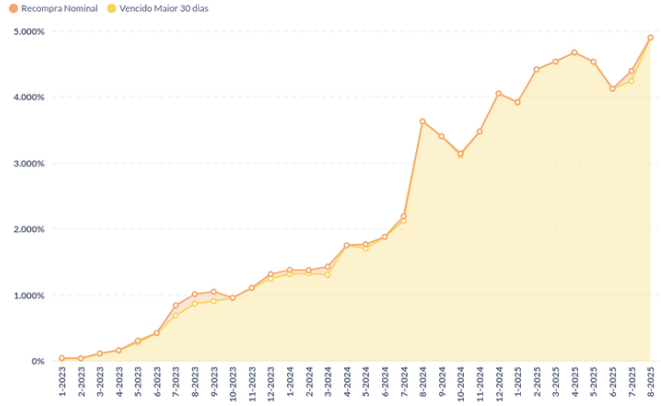

Recompra e Vencido acima de 30 Dias

Mês	Recompra - Nominal (% do PL)	Vencido > 30 dias (% do PL)	Rec. + Venc > 30 (% do PL)
10-2024	25,7%	3.115,6%	3.141,2%
11-2024	0,0%	3.474,2%	3.474,2%
12-2024	0,0%	4.051,8%	4.051,8%
1-2025	0,0%	3.919,3%	3.919,3%
2-2025	0,0%	4.415,3%	4.415,3%
3-2025	0,0%	4.536,3%	4.536,3%
4-2025	0,0%	4.671,7%	4.671,7%
5-2025	0,0%	4.531,0%	4.531,0%
6-2025	0,0%	4.124,2%	4.124,2%
7-2025	155,1%	4.236,9%	4.392,0%
8-2025	0,0%	4.898,3%	4.898,3%

Recompra Nominal vs Contábil - Gráfico

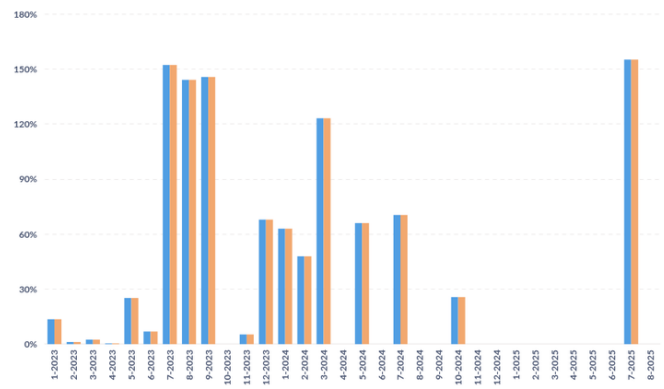

Liquidação Nominal vs Contábil - Gráfico

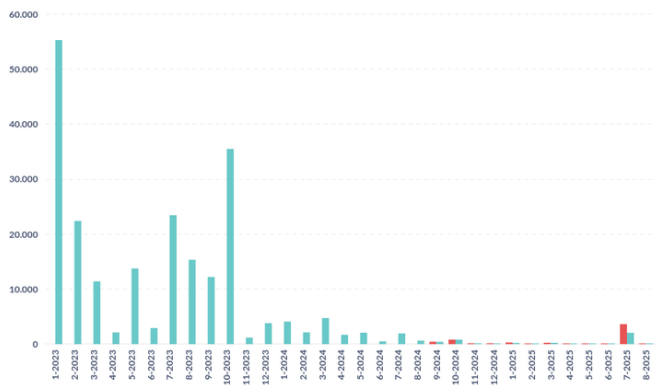

Pontualidade da Liquidação (% da Liq). - Gráfico.

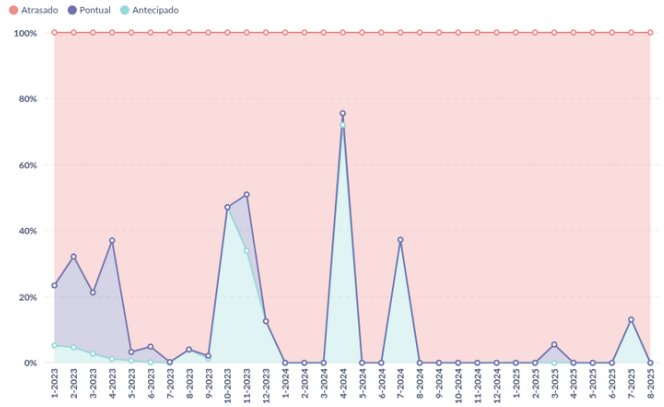

Pontualidade da Liquidação (% da Liq.)

Mês	Antecipado	Pontual	Atrasado
10-2024	0%	0%	100%
11-2024	0%	0%	100%
12-2024	0%	0%	100%
1-2025	0%	0%	100%
2-2025	0%	0%	100%
3-2025	0%	6%	94%
4-2025	0%	0%	100%
5-2025	0%	0%	100%
6-2025	0%	0%	100%
7-2025	13%	0%	87%
8-2025	0%	0%	100%

Pontualidade da Liquidação - D + 3 (% da Liq) - Gráfico

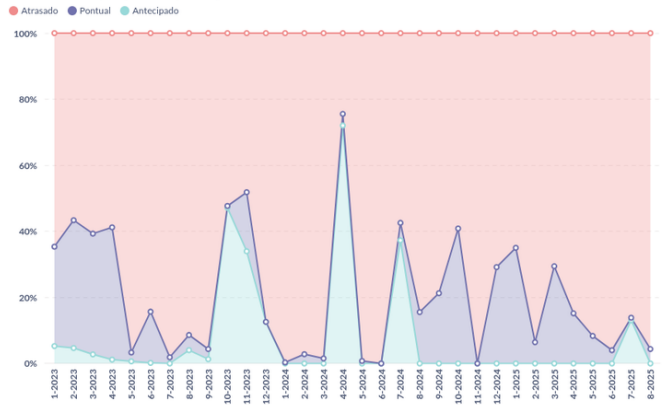

Pontualidade da Liquidação - D+3 (% da Liq.)

Mês	Antecipado	Pontual	Atrasado
10-2024	0%	41%	59%
11-2024	0%	0%	100%
12-2024	0%	29%	71%
1-2025	0%	35%	65%
2-2025	0%	6%	94%
3-2025	0%	29%	71%
4-2025	0%	15%	85%
5-2025	0%	8%	92%
6-2025	0%	4%	96%
7-2025	13%	1%	86%
8-2025	0%	4%	96%

Pontualidade da Liquidação - D+5 (% da Liq.) - Gráfico

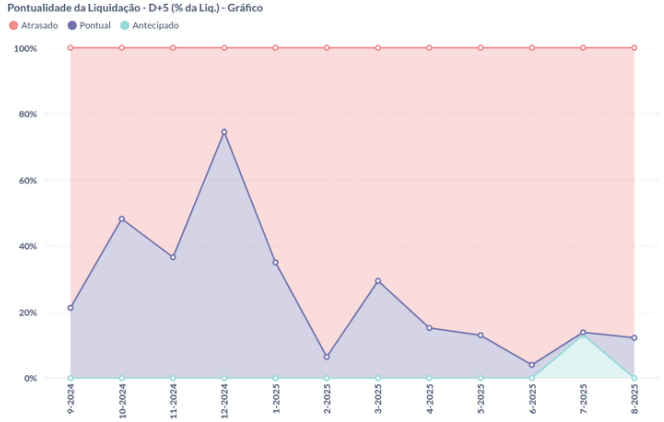

Pontualidade da Liquidação - D+10 (% da Liq.) - Gráfico

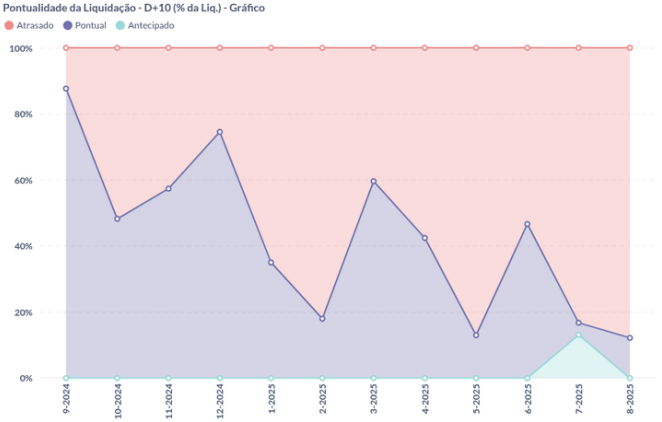

Tipo de Liquidação (R$ mil) - Volume Gráfico

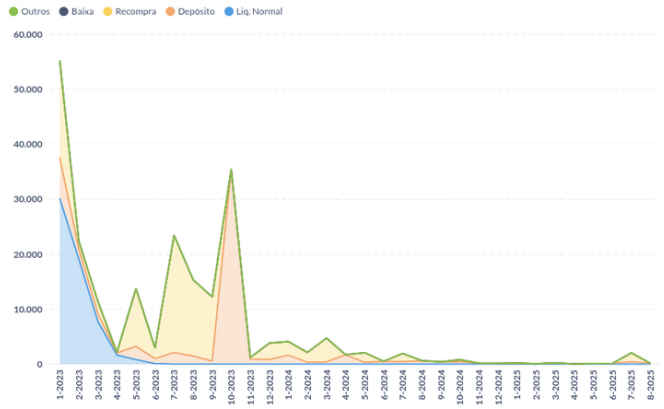

Prazo Médio de Liquidação em Atraso (dias)

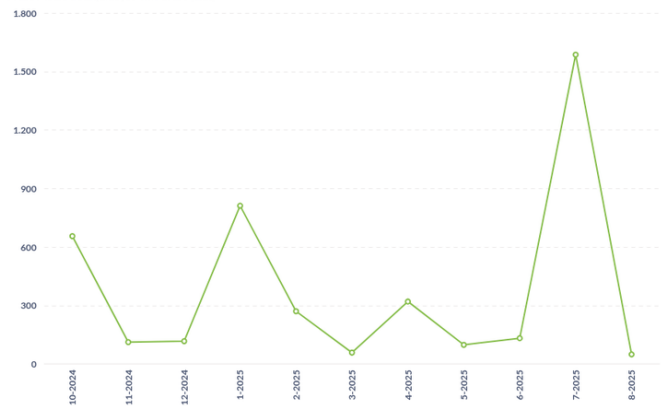

Tipo de Liquidação (% da Liq.) - Percentual Gráfico

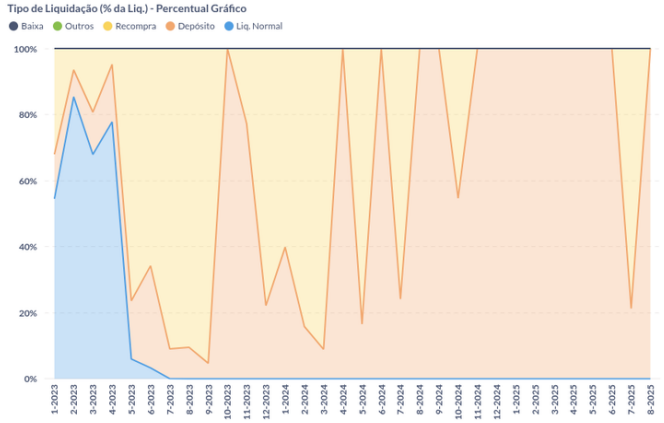

Tipo de Liquidação (% da Liq.)

Mês	Liq. Normal	Depósito	Recompra	Baixa	Outros
10-2024	0,0%	54,7%	45,3%	0%	0,0%
11-2024	0,0%	100,0%	0,0%	0%	0,0%
12-2024	0,0%	100,0%	0,0%	0%	0,0%
1-2025	0,0%	100,0%	0,0%	0%	0,0%
2-2025	0,0%	100,0%	0,0%	0%	0,0%
3-2025	0,0%	100,0%	0,0%	0%	0,0%
4-2025	0,0%	100,0%	0,0%	0%	0,0%
5-2025	0,0%	100,0%	0,0%	0%	0,0%
6-2025	0,0%	100,0%	0,0%	0%	0,0%
7-2025	0,0%	21,3%	78,7%	0%	0,0%
8-2025	0,0%	100,0%	0,0%	0%	0,0%

Tipo de Títulos (% da Carteira)

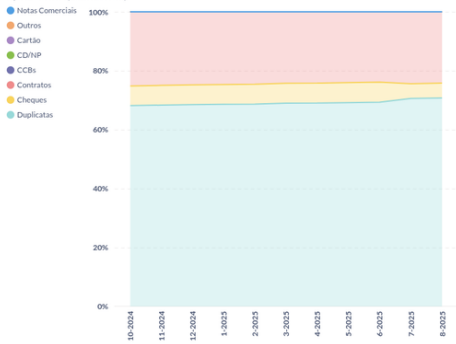

Tipo de Títulos (R$ mil)

Mês	Duplicata	Cheque	Contrato	CCB	Nota Comercial	CD/NP	Cartão Crédito	Outros
10-2024	35.922	3.515	13.279	0	0	0	0	0
11-2024	35.913	3.514	13.129	0	0	0	0	0
12-2024	35.901	3.513	13.012	0	0	0	0	0
1-2025	35.824	3.513	12.876	0	0	0	0	0
2-2025	35.801	3.513	12.812	0	0	0	0	0
3-2025	35.795	3.513	12.574	0	0	0	0	0
4-2025	35.785	3.513	12.548	0	0	0	0	0
5-2025	35.778	3.513	12.435	0	0	0	0	0
6-2025	35.763	3.513	12.315	0	0	0	0	0
7-2025	35.159	2.487	12.154	0	0	0	0	0
8-2025	35.159	2.487	12.028	0	0	0	0	0

Concentração Sacado (% do PL) - Gráfico

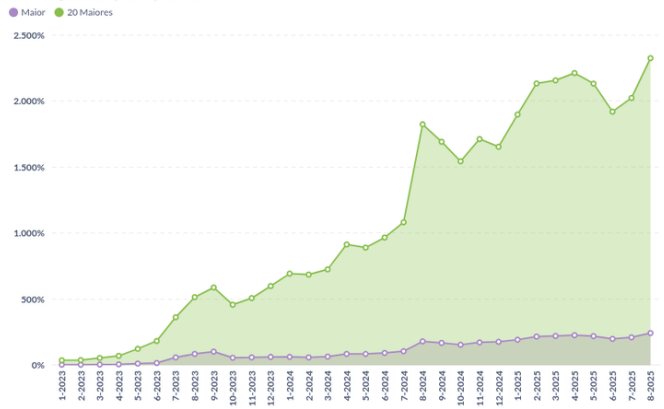

Concentração Sacado (% do PL)

Mês	Maior	5 Maiores	10 Maiores	15 Maiores	20 Maiores
10-2024	154,10%	690,26%	1.106,93%	1.369,60%	1.542,46%
11-2024	171,73%	766,25%	1.225,95%	1.518,67%	1.711,31%
12-2024	176,23%	717,95%	1.169,33%	1.453,19%	1.652,80%
1-2025	192,09%	852,04%	1.356,31%	1.681,15%	1.896,64%
2-2025	216,32%	955,75%	1.523,62%	1.889,43%	2.132,10%
3-2025	220,85%	970,09%	1.549,84%	1.907,64%	2.155,38%
4-2025	226,51%	994,95%	1.589,55%	1.956,52%	2.210,61%
5-2025	219,31%	959,55%	1.535,28%	1.884,67%	2.130,70%
6-2025	198,29%	867,54%	1.388,06%	1.696,36%	1.918,79%
7-2025	210,33%	912,96%	1.465,10%	1.786,46%	2.022,41%
8-2025	242,88%	1.050,02%	1.687,62%	2.050,77%	2.323,23%

Concentração Cedente (% do PL) - Gráfico

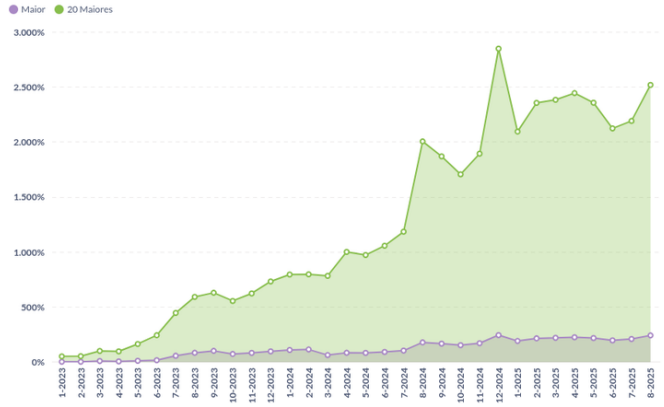

Concentração Cedente (% do PL)

Mês	Maior	5 Maiores	10 Maiores	15 Maiores	20 Maiores
10-2024	154,10%	690,26%	1.117,91%	1.454,45%	1.705,78%
11-2024	171,73%	766,25%	1.237,97%	1.613,01%	1.893,10%
12-2024	245,94%	1.062,75%	1.813,85%	2.412,25%	2.847,28%
1-2025	192,09%	852,04%	1.373,94%	1.788,77%	2.094,17%
2-2025	216,32%	955,75%	1.543,48%	2.010,62%	2.354,54%
3-2025	220,85%	970,09%	1.570,12%	2.039,54%	2.382,48%
4-2025	226,51%	994,95%	1.610,35%	2.091,79%	2.443,52%
5-2025	219,31%	959,55%	1.553,41%	2.021,57%	2.356,21%
6-2025	198,29%	867,54%	1.406,27%	1.827,73%	2.122,68%
7-2025	210,33%	912,96%	1.477,89%	1.899,25%	2.190,79%
8-2025	242,88%	1.050,02%	1.702,38%	2.188,95%	2.517,68%

PL das Cotas (R$ mil)

		CREDIT BRASIL FUNDO DE INVESTIMENTO EM DIREITOS CREDITÓRIOS MULTISSETORIAL MASTER					
Ano	Mês	FIDC	Mezanino J	Mezanino K	Senior 13	Senior 14	Subordinada
2024	10	1.428	0	0	523	904	0
	11	1.281	0	0	478	804	0
	12	1.106	0	0	388	718	0
2025	1	1.145	0	0	429	717	0
	2	1.017	0	0	361	656	0
	3	1.025	0	0	400	625	0
	4	971	0	0	366	606	0
	5	1.003	0	0	386	617	0
	6	1.110	0	0	455	655	0
	7	1.046	0	0	489	557	0
	8	906	0	0	398	507	0

Quantidade de Cotas

		CREDIT BRASIL FUNDO DE INVESTIMENTO EM DIREITOS CREDITÓRIOS MULTISSETO...				
Ano	Mês	Mezanino J	Mezanino K	Senior 13	Senior 14	Subordinada
2024	10	0,00	21.912,24	49.867,98	27.672,83	3.470.181,37
	11	5.000,00	21.912,24	49.867,98	27.672,83	3.470.181,37
	12	5.000,00	21.912,24	49.867,98	27.672,83	3.470.181,37
2025	1	5.000,00	21.912,24	49.867,98	27.672,83	3.470.181,37
	2	5.000,00	21.912,24	49.867,98	27.672,83	3.470.181,37
	3	5.000,00	21.912,24	49.867,98	27.672,83	3.470.181,37
	4	5.000,00	21.912,24	49.867,98	27.672,83	3.470.181,37
	5	5.000,00	21.912,24	49.867,98	27.672,83	3.470.181,37
	6	5.000,00	21.912,24	49.867,98	27.672,83	3.470.181,37
	7	5.000,00	21.912,24	49.867,98	27.672,83	3.470.181,37
	8	5.000,00	21.912,24	49.867,98	27.672,83	3.470.181,37

Valor das Cotas (R$)

		CREDIT BRASIL FUNDO DE INVESTIMENTO EM DIREITOS CREDITÓRIOS MULTISSETO...				
Ano	Mês	Mezanino J	Mezanino K	Senior 13	Senior 14	Subordinada
2024	10	0,00	0,00	10,49	32,68	0,00
	11	0,00	0,00	9,58	29,04	0,00
	12	0,00	0,00	7,77	25,95	0,00
2025	1	0,00	0,00	8,60	25,90	0,00
	2	0,00	0,00	7,25	23,69	0,00
	3	0,00	0,00	8,03	22,58	0,00
	4	0,00	0,00	7,33	21,88	0,00
	5	0,00	0,00	7,74	22,29	0,00
	6	0,00	0,00	9,12	23,67	0,00
	7	0,00	0,00	9,80	20,14	0,00
	8	0,00	0,00	7,99	18,33	0,00

PL das Cotas (R$ mil) - Gráfico

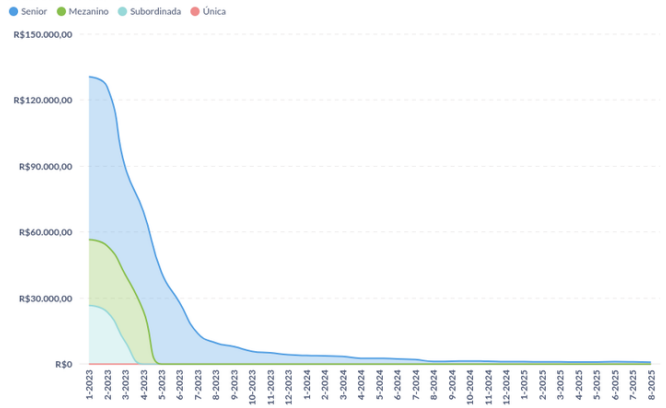

Composição do PL por Classe (% do PL) - Gráfico

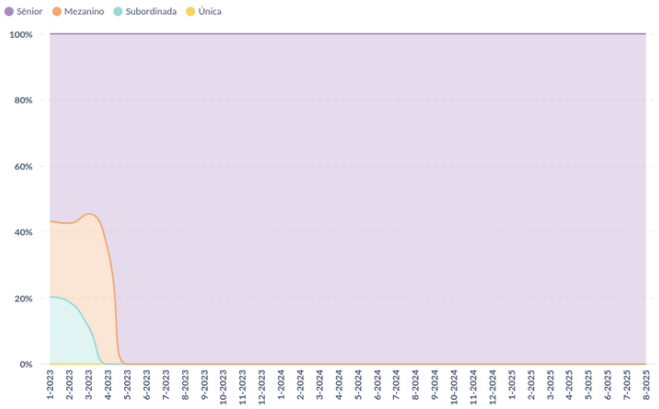

Subordinação (% do PL)

Mês-Ano	Sub. Efetiva Sênior	Sub. Mínima Sênior	Sub. Efetiva Mezanino	Sub. Mínima Mezanino	Sub. Efetiva Mezanino Master HY	Sub. Mínima Mezanino Master HY	Sub. Efetiva Mezanino HY	Sub. Mínima Mezanino HY	Sub. Efetiva Mezanino Pref.	Sub. Mínima
10-2024	0.00%	31,00%	0.00%	20,00%	-	-	-	-	-	
11-2024	0.00%	31,00%	0.00%	20,00%	-	-	-	-	-	
12-2024	0.00%	31,00%	0.00%	20,00%	-	-	-	-	-	
1-2025	0.00%	31,00%	0.00%	20,00%	-	-	-	-	-	
2-2025	0.00%	31,00%	0.00%	20,00%	-	-	-	-	-	
3-2025	0.00%	31,00%	0.00%	20,00%	-	-	-	-	-	
4-2025	0.00%	31,00%	0.00%	20,00%	-	-	-	-	-	
5-2025	0.00%	31,00%	0.00%	20,00%	-	-	-	-	-	
6-2025	0.00%	31,00%	0.00%	20,00%	-	-	-	-	-	
7-2025	0.00%	31,00%	0.00%	20,00%	-	-	-	-	-	
8-2025	0.00%	31,00%	0.00%	20,00%	-	-	-	-	-	

Captações (R$)

		CREDIT BRASIL FUNDO DE INVESTIMENTO EM DIREITOS CREDITÓRIOS MULTISSETO...				
Ano	Mês	Mezanino J	Mezanino K	Senior 13	Senior 14	Subordinada
2024	10	0	0	0	0	0
	11	0	0	0	0	0
	12	0	0	0	0	0
2025	1	0	0	0	0	0
	2	0	0	0	0	0
	3	0	0	0	0	0
	4	0	0	0	0	0
	5	0	0	0	0	0
	6	0	0	0	0	0
	7	0	0	0	0	0
	8	0	0	0	0	0
Total geral		**0**	**0**	**0**	**0**	**0**

Resgates, Amortizações e Juros (R$)

		CREDIT BRASIL FUNDO DE INVESTIMENTO EM DIREITOS CREDITÓRIOS MULTISSETO...				
Ano	Mês	Mezanino J	Mezanino K	Senior 13	Senior 14	Subordinada
2024	10	0	0	0	0	0
	11	0	0	72.790	127.210	0
	12	0	0	41.512	70.488	0
2025	1	0	0	30.434	53.566	0
	2	0	0	28.959	51.041	0
	3	0	0	49.403	87.597	0
	4	0	0	0	0	0
	5	0	0	0	0	0
	6	0	0	0	0	0
	7	0	0	179.161	215.839	0
	8	0	0	0	0	0
Total geral		**0**	**0**	**402.259**	**605.741**	**0**

Rentabilidade Mensal Acumulado (%) - Gráfico

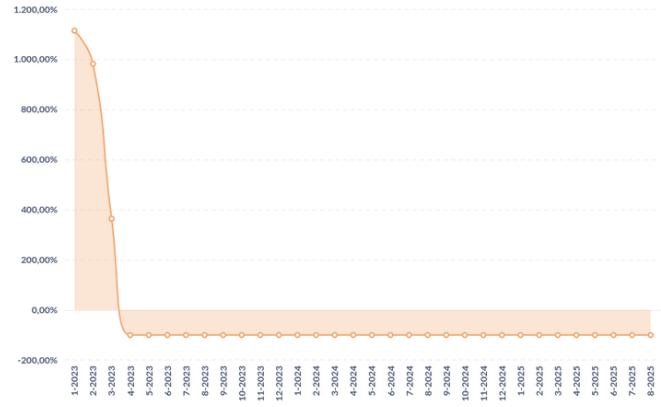

Rentabilidade Mensal (%)

Mês	Subordinada	Única
10-2024	0,0%	0,0%
11-2024	0,0%	0,0%
12-2024	0,0%	0,0%
1-2025	0,0%	0,0%
2-2025	0,0%	0,0%
3-2025	0,0%	0,0%
4-2025	0,0%	0,0%
5-2025	0,0%	0,0%
6-2025	0,0%	0,0%
7-2025	0,0%	0,0%
8-2025	0,0%	0,0%

Resultado Mensal Acumulado (%) - Gráfico

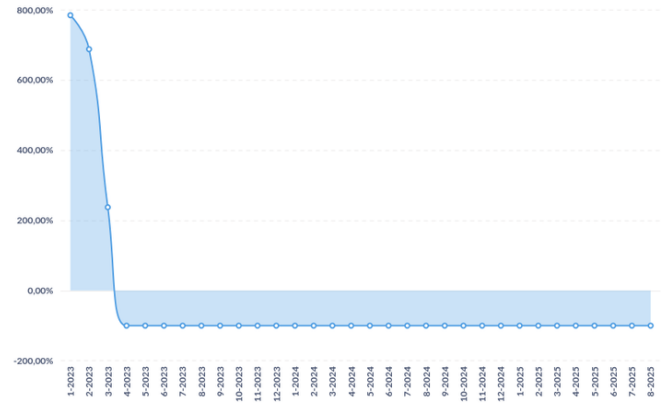

Resultado Mensal (%)

Mês	Subordinada	Única
10-2024	-100,0%	0,0%
11-2024	-100,0%	0,0%
12-2024	-100,0%	0,0%
1-2025	-100,0%	0,0%
2-2025	-100,0%	0,0%
3-2025	-100,0%	0,0%
4-2025	-100,0%	0,0%
5-2025	-100,0%	0,0%
6-2025	-100,0%	0,0%
7-2025	-100,0%	0,0%
8-2025	-100,0%	0,0%

CRITÉRIOS DA ANÁLISE

METODOLOGIA UTILIZADA

Metodologia(s) Liberum Ratings de Finanças Estruturadas e Metodologia de Monitoramento. Saiba mais em: www.liberumratings.com.br/pt/publications-methodologies.php

ESCALAS DE AVALIAÇÃO

Escala(s) Liberum Ratings de Crédito - Longo Prazo / Crédito - Curto Prazo Saiba mais em: http://www.liberumratings.com.br/pt/publications-scales.php

FREQUÊNCIA DE MONITORAMENTO

A política de monitoramento de ratings para esta(s) classe(s) de ativo(s) é descrita na Metodologia de Ratings de Finanças Estruturadas disponível no site da Liberum Ratings. www.liberumratings.com.br

PROCESSO DE DILIGÊNCIA SOBRE OS ATIVOS DE FINANÇAS ESTRUTURADAS

A presente avaliação se apoiou, entre outros, no uso de bases de dados históricas e comparativas para este tipo de ativo e o uso de modelos de análise proprietários, os quais consideram aspectos qualitativos e quantitativos especificamente associados a este tipo de ativo. (fe) representa o sufixo utilizado, pela Liberum Ratings, para ratings atribuídos a Finanças Estruturadas

LEI GERAL DE PROTEÇÃO DE DADOS

Privacidade e segurança são prioridades e nos comprometemos com a transparência do tratamento de dados pessoais dos nossos usuários/clientes. Por isso, estamos sob as normas da Constituição Federal de 1988 (art. 5º, LXXIX; e o art. 22º, XXX – incluídos pela EC 115/2022), das normas de Proteção de Dados (LGPD, Lei Federal 13.709/2018), das disposições consumeristas da Lei Federal 8078/1990 e as demais normas do ordenamento jurídico brasileiro aplicáveis.

DECLARAÇÕES REGULAMENTARES E INFORMAÇÕES IMPORTANTES

- A Liberum Ratings está avaliando esta espécie de ativo financeiro pela primeira vez? Não
- Esta classificação foi comunicada a entidade avaliada ou partes relacionadas a ela e em decorrência desse fato, a nota atribuída foi alterada antes da emissão deste relatório? Não
- Informações posteriores a essa data podem causar a alteração da classificação ou dos fundamentos expostos neste relatório.
- As informações disponíveis para a emissão da classificação e, consequentemente, deste relatório foram consideradas suficientes e alinhadas com os requerimentos metodológicos aplicáveis para a mesma. As informações utilizadas foram encaminhadas pelo Administrador do Fundo, pelo Custodiante e pelo Consultor dos Direitos Creditórios. Também foram utilizadas informações de domínio público e privado.
- A Liberum Ratings prestou outros serviços para a entidade avaliada nos últimos 12 meses? Não
- Houve serviços prestados por partes relacionadas da Liberum Ratings para entidade avaliada nos últimos 12 meses? Não
- A classificação de risco foi contratada por terceiros, outros que a entidade avaliada ou parte a ela relacionada? Não
- A entidade avaliada ou parte a ela relacionada é responsável por mais de 5% da receita anual da Liberum Ratings? Não.A Liberum Ratings publica anualmente a lista de entidades que representam mais do que 5% do seu faturamento em seu Formulário do Anexo 13. Acesse o formulário no site www.liberumratings.com.br.
- A Liberum Ratings, seus analistas de classificação de risco de crédito ou demais pessoas envolvidas no processo de emissão de uma determinada classificação de risco, seus cônjuges, dependentes ou companheiros, tem, direta ou indiretamente, interesses financeiros e comerciais relevantes em relação à entidade avaliada? Não
- Os analistas de classificação de risco de crédito ou demais pessoas envolvidas no processo de emissão da classificação de risco tem vínculo com pessoa natural que trabalhe para a entidade avaliada ou parte a ela relacionada? Não
- Os procedimentos adotados para a emissão desta classificação de risco e emissão de relatório de rating estão enquadrados nos critérios estipulados no Código de Conduta desta Agência bem como nos seus procedimentos de Controles Internos e o Compliance.
- A estrutura da operação avaliada apresenta concentração superior a 50% em um único devedor e/ou coobrigado? Não
- Há informação suficiente para a análise dos principais aspectos de governança corporativa do devedor e/ou coobrigado da operação? Não
- Este relatório padrão foi desenvolvido com o suporte de técnicas avançadas de machine learning? Não

A Liberum Ratings Serviços Financeiros Ltda. (Liberum Ratings) emite seus pareceres, opiniões e demais materiais com base em informações encaminhadas por terceiros, dados que são considerados confiáveis e precisos. No entanto, há a possibilidade de erros de ordem humana, técnica ou de qualquer outra índole na elaboração e transmissão dessas informações. Nesses casos, a Liberum Ratings não faz nenhuma representação, nem avaliza, garante ou se responsabiliza - de forma explícita ou implícita – por erros ou omissões nos dados recebidos, ou, ainda, sobre a exatidão, completude, resultados, abrangência e integridade dos mesmos.

Também não se responsabiliza por erros, omissões, resultados de opiniões ou análises que derivem de tais informações. O processo de análise utilizado pela Liberum Ratings não compreende a auditoria ou a verificação sistemática de tais informações. Eventuais investigações para a checagem desses dados variam, dependendo de fatos e circunstâncias.

Sob nenhuma circunstância, a Liberum Ratings, seus diretores, empregados, prestadores de serviços ou agentes serão responsabilizados civilmente ou de qualquer outra forma por quaisquer danos diretos, indiretos ou compensações, incluindo, mas não se limitando, a perda de dinheiro, lucros ou good will; pelo tempo perdido durante o uso ou impossibilidade de uso do website ou durante o prazo necessário para avaliação das informações recebidas e na elaboração das análises e opiniões, divulgadas ou não em seu website; por ações ou decisões tomadas com base nas opiniões da Liberum Ratings e demais informações veiculadas pelo seu website; por erros em quaisquer circunstâncias ou contingências, de controle ou não da Liberum Ratings e de seus agentes, originados pela comunicação, análise, interpretação, compilação, publicação ou entrega de quaisquer informações contidas e/ou disseminadas pelo website da Liberum Ratings.

Os ratings e quaisquer outras opiniões emitidas pela Liberum Ratings, ou outros materiais, são disponibilizados em seu website (www.liberumratings.com.br). Tais publicações são meras opiniões e devem ser interpretadas como tal. De nenhum modo e sob nenhuma circunstância devem ser consideradas como fatos ou verdades sobre a capacidade de crédito do emissor ou ativo financeiro (de crédito ou de qualquer outra índole) avaliado. Portanto, não representam, de nenhuma forma, recomendação para aquisição, venda ou manutenção de ativos em portfólio. Desse modo, as avaliações emitidas pela Liberum Ratings não são, nem substituem, prospectos ou demais informações, obrigatórias ou não, fornecidas ou apresentadas aos investidores e seus agentes na venda ou distribuição de ativos financeiros. Em razão de mudanças e/ou indisponibilidade de informações tidas como necessárias para a emissão e descontinuidade do monitoramento do rating, ou outros fatores considerados pertinentes, as classificações de risco emitidas pela Liberum Ratings podem ser alteradas, suspensas ou retiradas a qualquer momento. Os ratings públicos emitidos pela Liberum Ratings são atualizados em seu website (www.liberumratings.com.br).

Na maior parte dos casos, os trabalhos realizados pela Liberum Ratings são remunerados pelos emissores, estruturadores ou garantidores dos ativos avaliados.

Liberum Ratings

contato@liberumratings.com.br
+55 (11) 3165-4222
Rua Bandeira Paulista, N° 530, Conjunto 53, Itaim Bibi
São Paulo - SP, CEP: 04532-001