



RIO BRAVO

FII Rio Bravo Crédito Imobiliário IV - RBIV11

Relatório Mensal - Março de 2021

Valor Patrimonial (R\$/cota)	Valor Patrimonial do Fundo	Valor de Mercado (R\$/cota)	Nº de cotistas	Liquidez em Bolsa no Mês
R\$ 100,50	R\$ 102.945.597	R\$ 86,40	2.503	R\$ 5.811.434
Último Rendimento (R\$/cota)	Dividend Yield no Mês	% do CDI Líquido	Duration dos CRIs (Em anos)	Alocação em Ativos Alvo (% PL)
R\$ 0,70	0,81%	481%	4,38	96%

Data Base: 31/03/2021

SOBRE O FUNDO

O fundo Rio Bravo Crédito Imobiliário IV – FII tem como objetivo proporcionar retorno acima do CDI por meio do investimento em ativos imobiliários de renda fixa, preponderantemente em Certificados de Recebíveis Imobiliários (CRI). O fundo investe principalmente em ativos de alta qualidade de crédito (high grade). Sua primeira emissão captou R\$ 98,2 milhões e foi subscrita por investidores em geral.

As cotas são negociadas em bolsa, sob o código RBIV11. A negociação das cotas foi liberada dia 27 de dezembro de 2019, conforme definido na documentação da oferta. O fundo possui prazo de duração indeterminado e o pagamento de rendimentos acontece mensalmente, sem carência.

COMENTÁRIO DO GESTOR

No fechamento de março/21, o fundo apresentava 96% do patrimônio alocado no ativo alvo da estratégia de gestão, totalizando 19 CRIs e cotas de 5 FIIs. **A taxa média ponderada de remuneração dos CRIs atrelados à IPCA, que representam 52% do portfólio, é de IPCA+ 7,02% e dos CRIs atrelados à IGP-M, que representam 13% do portfólio, é de IGP-M+ 9,68%. Já os CRIs remunerados a CDI, que representam 28% da carteira, apresentam taxa média ponderada de CDI+ 2,19%.** Estas taxas quando combinadas e utilizando-se as premissas do Relatório Focus 2024 (CDI de 6,25% a.a. e Inflação de 3,25% a.a.), levam a uma taxa de 9,79% pré custos. Vale ressaltar que a Rio Bravo utiliza como métrica o ano de 2024 do Relatório Focus pois as operações do fundo são de maturidade longa.

Houve algumas oportunidades de compras e vendas de ativos de crédito ("Movimentações" abaixo) e Rio Bravo, por meio de sua gestão ativa do Fundo, continuará procurando oportunidades de negociação dos ativos e novas operações para aquisição e vendas.

Adicionalmente, no fechamento do mês o fundo apresentava 4% da carteira em instrumentos de liquidez.

Os dividendos do mês de referência foram divulgados no dia 31/03/2021 e serão pagos no dia 15/04/2021 (mais detalhes na seção "Resultado").

MOVIMENTAÇÕES DO MÊS

- (i) Venda de R\$ 6,2 milhões do CRI GPA Caucaia;
- (ii) Venda de R\$ 1 milhão do CRI BrDU IV;
- (iii) Venda de R\$ 1 milhão do CRI Colméia Rodes;

- (iv) Aquisição de R\$ 3,2 milhões do CRI Socicam;
- (v) Aquisição de R\$ 4,1 milhões do CRI Gafisa S.A.; e
- (vi) Aquisição de R\$ 3,6 milhões em cotas de 4 FIIs

Rentabilidade obtida no passado não representa garantia de resultados futuros. A rentabilidade divulgada não é líquida de impostos. Fundos de investimento não contam com garantia do Administrador, do Gestor, de qualquer mecanismo de seguro ou do Fundo Garantidor de Créditos ("FGC"). Leia o Regulamento e o Prospecto antes de investir, em especial a seção fatores de risco.

FII Rio Bravo Crédito Imobiliário IV - RBIV11

Relatório Mensal - Março de 2021

Características do Fundo

Nome:

FII Rio Bravo Crédito Imobiliário IV

Código de Negociação:

RBIV11

Objetivo:

Investimento em empreendimentos imobiliários por meio da aquisição, preponderantemente, de Certificados de Recebíveis Imobiliários ("CRI").

Início do Fundo:

16 de dezembro de 2019

Patrimônio Líquido:

R\$ 102.945.597

R\$ 100,50/cota

Cotas Emitidas:

1.024.362

Cota fechamento B3:

R\$ 86,40/cota

Gestor:

Rio Bravo Investimentos

Taxa de Gestão:

0,60% a.a. sobre o PL do Fundo

Taxa de Performance:

20% sobre o que exceder 110% do CDI

Administrador:

BRL TRUST DTVM S.A.

Taxa de Administração:

0,20% a.a. sobre o PL do Fundo

Periodicidade dos Rendimentos:

Mensalmente, sempre no 10º (décimo) dia útil do mês subsequente ao do recebimento dos recursos pelo Fundo.

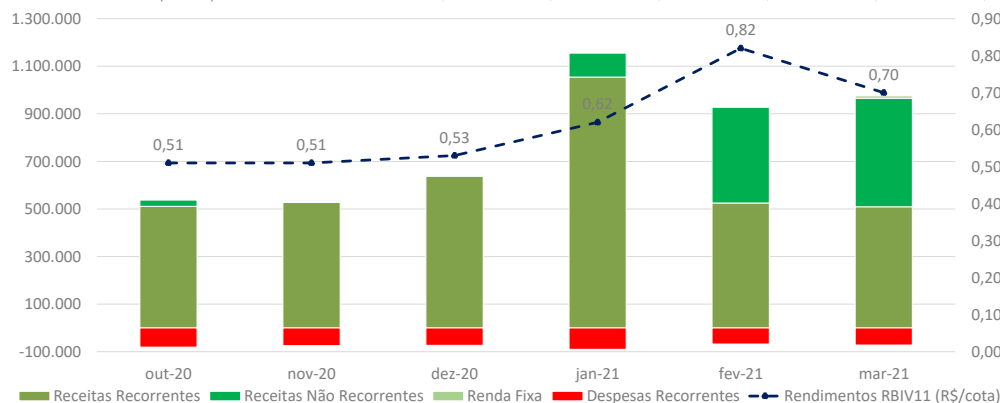
Prazo de Duração:

Indeterminado

RESULTADO (Histórico de 6 meses)

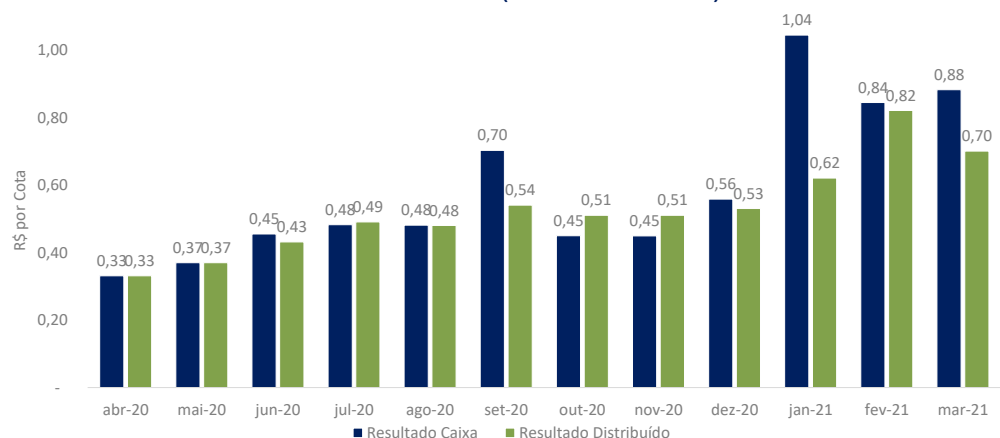
O resultado auferido pelo Fundo no mês foi de R\$ 903 mil e a distribuição será de 79% do resultado, o equivalente à R\$ 0,70/cota.

	out-20	nov-20	dez-20	jan-21	fev-21	mar-21
DRE						
Receitas Recorrentes	511.272,19	527.551,56	637.914,20	1.054.334,99	525.350,39	509.422,37
Juros CRIs	445.957,31	446.456,55	561.819,25	765.095,55	461.959,81	444.576,05
Correção Monetária CRIs	63.517,04	81.095,01	76.094,95	289.239,44	55.390,58	56.846,32
Rendimentos Fundos Imobiliários	1.797,84	-	-	-	8.000,00	8.000,00
Receitas Não Recorrentes	26.703,72	2.382,51	2.168,48	101.710,32	402.673,98	456.134,37
Resultado operações CRIs	20.577,46	2.382,51	1.657,64	101.710,32	137.084,13	454.505,88
Resultado operações FII's	6.126,26	-	-	-	-	-
Outras	-	-	510,84	-	265.589,85	1.628,49
Renda Fixa	2.493,82	4.333,17	4.726,00	2.734,55	3.881,75	9.350,61
Total de Receitas	540.469,73	534.267,24	644.808,68	1.158.779,86	931.906,12	974.907,35
Despesas Recorrentes	(80.404,79)	(74.265,52)	(73.053,98)	(89.900,08)	(67.822,44)	(71.818,64)
Despesas Não Recorrentes	-	-	(510,84)	-	-	-
Total de Despesas	(80.404,79)	(74.265,52)	(73.564,82)	(89.900,08)	(67.822,44)	(71.818,64)
RESULTADO LÍQUIDO	460.064,94	460.001,72	571.243,86	1.068.879,78	864.083,68	903.088,71
Rendimentos RBIV11 (R\$)	522.424,62	522.424,62	542.911,86	635.104,44	839.976,84	717.053,40
Rendimentos RBIV11 (% do Resultado Líquido)	113,6%	113,6%	95,0%	59,4%	97,2%	79,4%
Rendimentos RBIV11 (R\$/cota)	0,51	0,51	0,53	0,62	0,82	0,70
Saldo de resultado bruto (R\$/cota)	0,45	0,45	0,56	1,04	0,84	0,88



Data Base: 31/03/2021

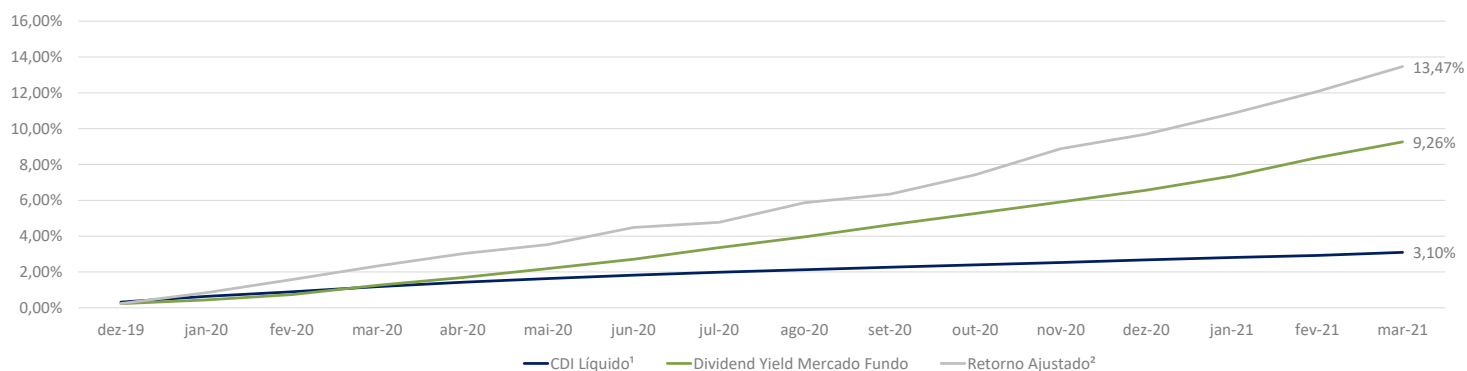
RESULTADO CAIXA vs. DISTRIBUÍDO (Histórico de 12 meses)



Data Base: 31/03/2021

Rentabilidade obtida no passado não representa garantia de resultados futuros. A rentabilidade divulgada não é líquida de impostos. Fundos de investimento não contam com garantia do Administrador, do Gestor, de qualquer mecanismo de seguro ou do Fundo Garantidor de Créditos ("FGC"). Leia o Regulamento e o Prospecto antes de investir, em especial a seção fatores de risco.

RENTABILIDADE ACUMULADA (Since Inception)



RENTABILIDADE (Histórico de 6 meses)

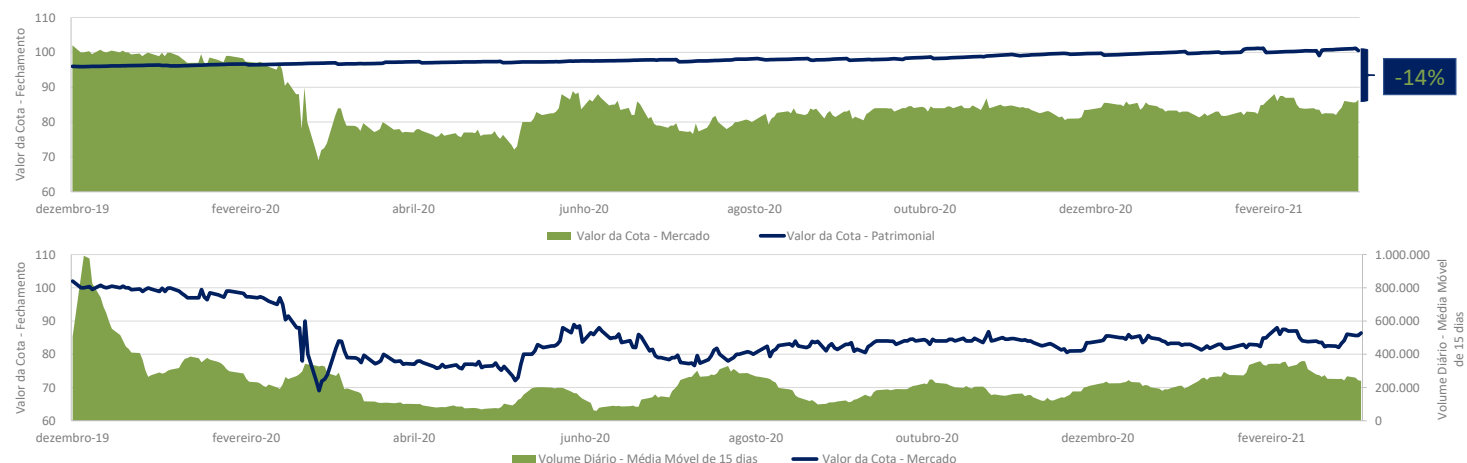
	out-20	nov-20	dez-20	jan-21	fev-21	mar-21
Rentabilidade						
Dividend Yield no Mês (a) - Cota de Mercado	0,61%	0,61%	0,62%	0,75%	0,96%	0,81%
Dividend Yield Anualizado - Cota de Mercado	7,53%	7,52%	7,70%	9,34%	12,09%	10,17%
Dividend Yield no Mês (d) - Cota Patrimonial	0,52%	0,51%	0,53%	0,62%	0,82%	0,70%
Dividend Yield Anualizado - Cota Patrimonial	6,41%	6,36%	6,60%	7,73%	10,30%	8,69%
Variação da Cota Patrimonial (b)	0,50%	0,83%	0,21%	0,41%	0,29%	0,55%
Variação da Cota em Bolsa	0,63%	0,19%	1,59%	-2,92%	3,35%	0,72%
Retorno Ajustado² (d + b)	1,03%	1,35%	0,75%	1,04%	1,11%	1,25%
Índices Comparáveis						
IFIX	-1,01%	1,51%	2,19%	0,32%	0,25%	-1,38%
CDI Bruto (e)	0,16%	0,15%	0,16%	0,15%	0,13%	0,20%
CDI Líquido ¹ (c)	0,13%	0,13%	0,14%	0,13%	0,11%	0,17%
% do CDI Bruto (d / e)	331%	344%	325%	416%	610%	351%
% do CDI Líquido (a / c)	455%	477%	443%	588%	836%	481%

¹Para efeitos comparativos ao Retorno Ajustado reduzimos a taxa do CDI em 15%, pois as operações de CRIs são isentas de IR. Ao fazer esta redução, pode-se visualizar mais claramente o spread referente ao CDI, de modo a tornar possível a comparação na ótica do investidor.

²O Retorno Ajustado considera os dividendos recebidos pelos investidores e o ganho de valorização da cota patrimonial.

LIQUIDEZ (Since Inception)

No fechamento do mês de março/21, o valor de mercado da cota do fundo foi de R\$ 86,40, o que representa um valor de mercado total do fundo de R\$ 88,5 milhões. O valor patrimonial da cota no final do mês de referência foi de R\$ 100,50.



Rentabilidade obtida no passado não representa garantia de resultados futuros. A rentabilidade divulgada não é líquida de impostos. Fundos de investimento não contam com garantia do Administrador, do Gestor, de qualquer mecanismo de seguro ou do Fundo Garantidor de Créditos ("FGC"). Leia o Regulamento e o Prospecto antes de investir, em especial a seção fatores de risco.

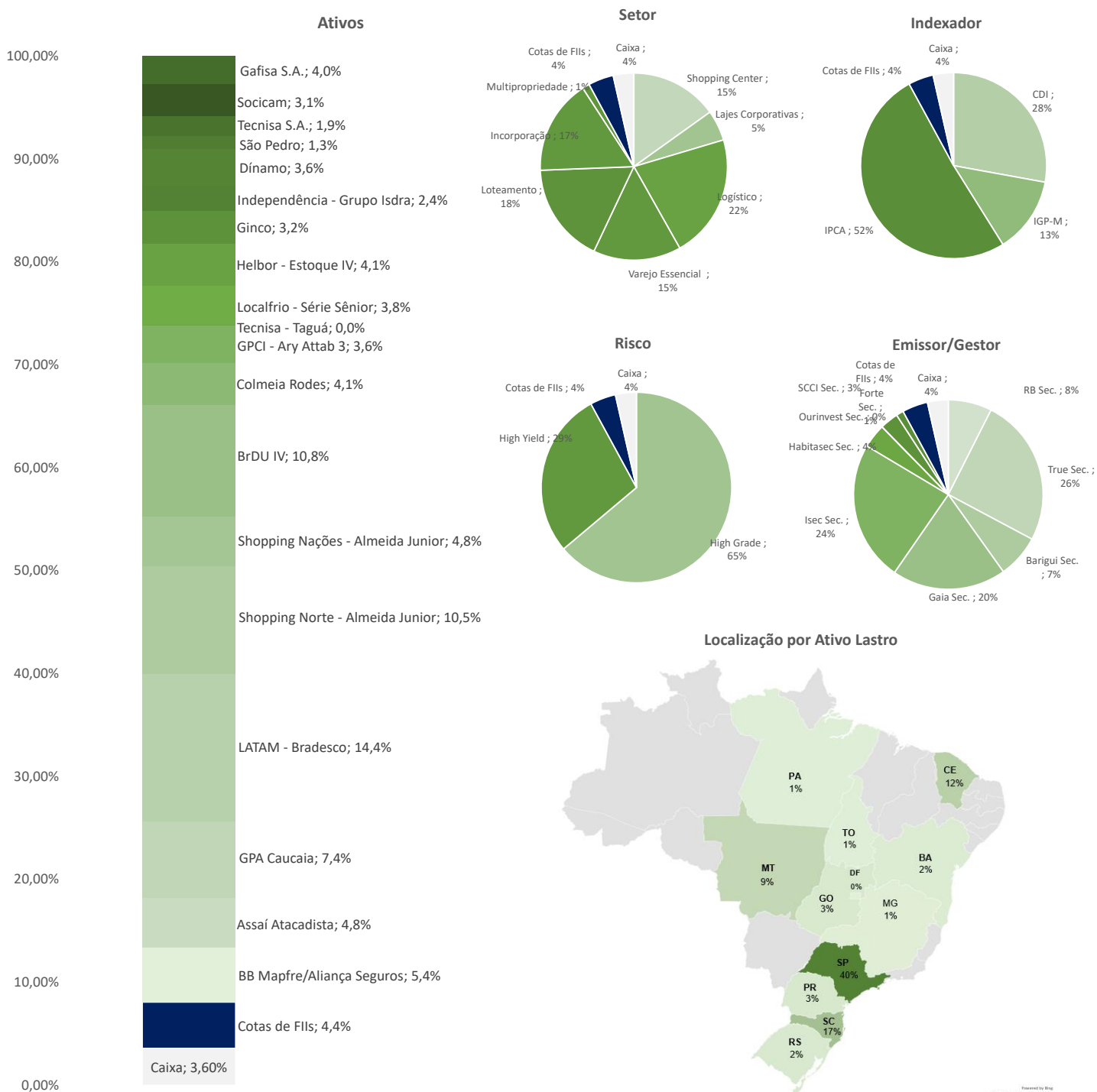


RIO BRAVO

FII Rio Bravo Crédito Imobiliário IV - RBIV11

Relatório Mensal - Março de 2021

DIVERSIFICAÇÃO DA CARTEIRA



Rentabilidade obtida no passado não representa garantia de resultados futuros. A rentabilidade divulgada não é líquida de impostos. Fundos de investimento não contam com garantia do Administrador, do Gestor, de qualquer mecanismo de seguro ou do Fundo Garantidor de Créditos ("FGC"). Leia o Regulamento e o Prospecto antes de investir, em especial a seção fatores de risco.

FII Rio Bravo Crédito Imobiliário IV - RBIV11

Relatório Mensal - Março de 2021

ATIVOS DA CARTEIRA

Ativo	Nome	Emissor/Gestor	Posição	% do PL	Vencimento	Taxa (a.a.)	Indexador	Pagamento	Duration	Lastro	Setor	LTV
CRI 1	BB Mapfre/Aliança Seguros	Gaia Sec.	5.507.877	5,35%	jan-33	8,19%	IGP-M	Anual	5,6	Corporativo	Lajes Corporativas	N/A
CRI 2	Assaí Atacadista	True Sec.	4.939.054	4,80%	nov-34	1,50%	CDI	Mensal	8,2	Corporativo	Varejo Essencial	81%
CRI 3	GPA Caucaia	Barigui Sec.	7.661.980	7,44%	jan-30	4,80%	IPCA	Mensal	4,2	Corporativo	Varejo Essencial	46%
CRI 4	LATAM - Bradesco	Gaia Sec.	14.798.428	14,37%	ago-32	5,00%	IPCA	Mensal	5,2	Corporativo	Logístico	N/A
CRI 5	Shopping Norte - Almeida Junior	True Sec.	10.776.352	10,47%	dez-29	1,25%	CDI	Mensal	5,0	Corporativo	Shopping Center	21%
CRI 6	Shopping Nações - Almeida Junior	True Sec.	4.975.590	4,83%	jan-30	1,50%	CDI	Mensal	6,4	Corporativo	Shopping Center	20%
CRI 7	BrDU IV	Isec Sec.	11.094.348	10,78%	fev-34	9,00%	IPCA	Mensal	3,7	Residencial	Loteamento	51%
CRI 8	Colmeia Rodas	Habitasec Sec.	4.272.228	4,15%	jan-23	10,00%	IPCA	Mensal	1,7	Residencial	Incorporação	45%
CRI 9	GPCI - Ary Attab 3	Isec Sec.	3.743.690	3,64%	mai-27	9,00%	IGP-M	Mensal	2,9	Residencial	Loteamento	89%
CRI 10	Tecnisa - Taguá	Ourinvest Sec.	32.257	0,03%	dez-24	2,30%	CDI	Mensal	1,9	Residencial	Incorporação	0%
CRI 11	Localfrio - Série Sênior	Isec Sec.	3.905.260	3,79%	dez-31	6,00%	IPCA	Mensal	5,0	Corporativo	Logístico	69%
CRI 12	Helbor - Estoque IV	Isec Sec.	4.219.822	4,10%	jun-23	2,50%	CDI	Mensal	2,2	Residencial	Incorporação	114%
CRI 13	Ginco	SCCI Sec.	3.266.975	3,17%	dez-26	12,00%	IGP-M	Mensal	1,7	Residencial	Loteamento	25%
CRI 14	Independência - Grupo Isdra	True Sec.	2.516.039	2,44%	dez-23	9,80%	IPCA	Mensal	2,4	Residencial	Incorporação	12%
CRI 15	Dinamo	RB Sec.	3.658.442	3,55%	nov-28	8,75%	IPCA	Mensal	3,7	Corporativo	Logístico	46%
CRI 16	São Pedro	Forte Sec.	1.299.151	1,26%	set-26	12,00%	IGP-M	Mensal	2,4	Residencial	Multipropriedade	57%
CRI 17	Tecnisa S.A.	Isec Sec.	2.001.236	1,94%	fev-26	5,94%	IPCA	Mensal	3,5	Residencial	Incorporação	51%
CRI 18	Socicam	True Sec.	3.223.283	3,13%	set-35	8,50%	IPCA	Mensal	5,9	Corporativo	Varejo Essencial	43%
CRI 19	Gafisa S.A.	RB Sec.	4.105.272	3,99%	set-24	6,00%	CDI	Mensal	3,1	Residencial	Incorporação	57%
FII 1	GCRI11 - Galápagos Recebíveis Imobiliários	Galapagos	1.000.000	0,97%								
FII 2	KNCR11 - Kinea Rendimentos Imobiliários	Kinea Investimentos	1.281.224	1,24%								
FII 3	XPCI11 - XP Crédito Imobiliário	XP Investimentos	1.022.125	0,99%								
FII 4	PLCR11 - Plural Recebíveis Imobiliários	Plural Gestão	523.379	0,51%								
FII 5	RBRV11 - RBR Rendimento High Grade	RBR Asset	738.430	0,72%								
Liquidez	Caixa	-	3.701.291	3,60%								
										Média 4,38 anos	Média 39%	

Detalhes dos CRIs

CRI 1 - BB Mapfre/Aliança Seguros



Devedor	Mapfre e Aliança Seguros
Taxa	IGP-M + 8,19%
% PL	5,35%
Vencimento	13/01/2033

Garantia(s)	(i) Alienação Fiduciária do imóvel; (ii) Alienação Fiduciária das cotas do cedente; (iii) Cessão Fiduciária; (iv) Fiança BB Mapfre; e (v) Fundo de reserva (BRL 2 Milhões).
Localização	São Paulo – SP

CRI 2 - Assaí Atacadista



Devedor	Sendas Distribuidora S.A.
Taxa	CDI + 1,50%
% PL	4,80%
Vencimento	30/11/2034

Garantia(s)	(i) Alienação fiduciária dos Imóveis; (ii) Cessão dos recebíveis; (iii) Fundo de Despesa; (iv) Fundo de reserva; e (v) Fiança.
Localização	Tocantins, Paraná, Bahia e Pará

CRI 3 - GPA Caucaia



Devedor	Companhia Brasileira de Distribuição (GPA)
Taxa	IPCA + 4,80%
% PL	7,44%
Vencimento	12/01/2030

Garantia(s)	(i) Alienação fiduciária do imóvel; (ii) Cessão dos recebíveis; (iii) Fundo de despesa; (iv) Fundo de reserva; e (v) Aval Cruzado.
Localização	Fortaleza – CE

Rentabilidade obtida no passado não representa garantia de resultados futuros. A rentabilidade divulgada não é líquida de impostos. Fundos de investimento não contam com garantia do Administrador, do Gestor, de qualquer mecanismo de seguro ou do Fundo Garantidor de Créditos ("FGC"). Leia o Regulamento e o Prospecto antes de investir, em especial a seção fatores de risco.



R I O B R A V O

FII Rio Bravo Crédito Imobiliário IV - RBIV11

Relatório Mensal - Março de 2021

Detalhes dos CRIs


CRI 4 - LATAM - Bradesco



Devedor	TAM Linhas Aéreas S.A.
Taxa	IPCA + 5,00%
% PL	14,37%
Vencimento	18/08/2032

Garantia(s)	(i) Fiança bancária do Bradesco S.A.
Localização	São Paulo – SP

CRI 5 - Shopping Norte - Almeida Junior



Devedor	Blumenau Norte Shopping Participações
Taxa	CDI + 1,25%
% PL	10,47%
Vencimento	19/12/2029

Garantia(s)	(i) Cessão de recebíveis do shopping; (ii) Alienação fiduciária do Shopping; e (iii) Aval do Sócio.
Localização	Blumenau – SC

CRI 6 - Shopping Nações Almeida Junior



Devedor	Nações Shopping Participações Ltda.
Taxa	CDI + 1,50%
% PL	4,83%
Vencimento	17/01/2030

Garantia(s)	(i) Cessão de recebíveis do shopping; (ii) Alienação fiduciária do Shopping; e (iii) Aval do Sócio.
Localização	Criciúma – SC

CRI 7 - BrDU IV



Devedor	BrDU Urbanismo S.A.,
Taxa	IPCA + 9,00%
% PL	10,78%
Vencimento	20/02/2034

Garantia(s)	(i) Cessão fiduciária dos recebíveis; (ii) Alienação Fiduciária de cotas da SPE; (iii) Aval da BrDU Urbanismo S.A.; (iv) Fundo de Reserva; e (v) Fundo de Obras.
Localização	Mato Grosso (2x); São Paulo; Goiás

CRI 8 - Colmeia Rodes



Devedor	Construtora Colméia S.A.
Taxa	IPCA + 10,00%
% PL	4,15%
Vencimento	25/01/2023

Garantia(s)	(i) Alienação Fiduciária; (ii) Aval dos sócios; e (iii) Reforço de crédito.
Localização	Fortaleza – CE

CRI 9 - GPCI - Ary Attab 3



Devedor	GPCI Empreendimentos e Partc. Ltda.
Taxa	IGPM + 9,00%
% PL	3,64%
Vencimento	25/05/2027

Garantia(s)	(i) Cessão fiduciária; (ii) Alienação Fiduciária de Imóveis e cotas da SPE; (iii) Aval dos acionas e holding; (iv) Fundo de Reserva; e (v) Fundo de Obras.
Localização	São José do Rio Preto – SP

Rentabilidade obtida no passado não representa garantia de resultados futuros. A rentabilidade divulgada não é líquida de impostos. Fundos de investimento não contam com garantia do Administrador, do Gestor, de qualquer mecanismo de seguro ou do Fundo Garantidor de Créditos ("FGC"). Leia o Regulamento e o Prospecto antes de investir, em especial a seção fatores de risco.



RIO BRAVO

FII Rio Bravo Crédito Imobiliário IV - RBIV11

Relatório Mensal - Março de 2021

Detalhes dos CRIs

CRI 10 - Tecnisa - Taguá



Devedor	Tecnisa S.A.
Taxa	CDI + 2,30%
% PL	0,03%
Vencimento	18/12/2024

Garantia(s)	(i) Cessão Fiduciária do empreendimento Taguá Life Center; (ii) Alienação fiduciária das Quotas da SPE; (iii) Fundo de Despesa; e (iv) Fundo de Reserva.
Localização	Brasília - DF

CRI 11 - Localfrio - Série Sênior



Devedor	Localfrio S.A.
Taxa	IPCA + 6,00%
% PL	3,79%
Vencimento	16/12/2031

Garantia(s)	(i) Alienação Fiduciária de 2 galpões; (ii) Cessão fiduciária dos contratos de locação com a Localfrio S.A.; (iii) Fundo de reserva; e (iv) Aval dos sócios.
Localização	São Paulo - SP e Itajaí - SC

CRI 12 - Helbor - Estoque IV



Devedor	Helbor S.A.
Taxa	CDI + 2,5%
% PL	4,10%
Vencimento	27/06/2023

Garantia(s)	(i) Alienação Fiduciária de 95 unidades (avaliadas a R\$ 48 milhões); (ii) Fundo de Reserva; (iii) Aval dos principais Socios.
Localização	São Paulo - SP e Curitiba - PR

CRI 13 - Ginco



Devedor	Ginco Empreendimentos Imobiliários Ltda.
Taxa	IGP-M + 12,0%
% PL	3,17%
Vencimento	15/12/2026

Garantia(s)	(i) Alienação fiduciária de imóvel; (ii) Alienação fiduciária das quotas das SPEs; (iii) Fundo de reserva; (iv) Cessão fiduciária dos recebíveis; e (v) Fiança dos sócios.
Localização	Cuiabá - MT

CRI 14 - Independência - Grupo Isdra



Devedor	Independência Empreendimentos SPE Ltda.
Taxa	IPCA + 9,80%
% PL	2,44%
Vencimento	11/12/2023

Garantia(s)	(i) Alienação fiduciária de imóvel; (ii) Alienação fiduciária das quotas das SPEs; (iii) Cessão fiduciária dos recebíveis; (iv) Fundos (Obra, Juros e Despesas); e (v) Aval.
Localização	Porto Alegre - RS

CRI 15 - Dínamo



Devedor	Dínamo Inter-Agrícola Ltda.
Taxa	IPCA + 8,75%
% PL	3,55%
Vencimento	27/11/2028

Garantia(s)	(i) Alienação fiduciária de imóvel; (ii) Cessão fiduciária dos recebíveis; (iii) Fundo de Reserva; (iv) Fiança e; (v) Seguros Patrimoniais.
Localização	Santos - SP (3x) e Machado - MG (1x)

Rentabilidade obtida no passado não representa garantia de resultados futuros. A rentabilidade divulgada não é líquida de impostos. Fundos de investimento não contam com garantia do Administrador, do Gestor, de qualquer mecanismo de seguro ou do Fundo Garantidor de Créditos ("FGC"). Leia o Regulamento e o Prospecto antes de investir, em especial a seção fatores de risco.



RIO BRAVO

FII Rio Bravo Crédito Imobiliário IV - RBIV11

Relatório Mensal - Março de 2021

Detalhes dos CRIs

CRI 16 - São Pedro



Devedor	Thermas de São Pedro Park Resort
Taxa	IGP-M + 12,00%
% PL	1,26%
Vencimento	20/09/2026

Garantia(s)	(i) Cessão Fiduciária; (ii) Fiança das pessoas físicas sócias do empreendimento; (iii) Alienação Fiduciária das ações da cedente; (iv) Fundo de Reserva; e (v) Fundo de obra.
Localização	São Pedro - SP

CRI 17 - Tecnisa S.A.



Devedor	Tecnisa S.A.
Taxa	IPCA + 5,94%
% PL	1,94%
Vencimento	15/02/2026

Garantia(s)	(i) Terrenos no estado de São Paulo, avaliado com base no valor de venda forçada (ii) Cotas da SPE Windsor, avaliadas com base no seu Net Asset Value (NAV). Somadas <50% de LTV.
Localização	São Paulo - SP

CRI 18 - Socicam



Devedor	Socicam Adm. Projetos e Repre. Ltda.
Taxa	IPCA + 8,50%
% PL	3,13%
Vencimento	11/09/2035

Garantia(s)	(i) Overcollateral mínimo de 140% do fluxo de recebíveis do aluguel; (ii) Fundo de Liquidez; (iii) Coobrigação da Socicam; e (iv) Fiança dos acionistas pessoas físicas.
Localização	São Paulo - SP

CRI 19 - Gafisa S.A.



Devedor	Gafisa S.A.
Taxa	CDI + 6,00%
% PL	3,99%
Vencimento	17/09/2024

Garantia(s)	(i) Cessão Fiduciária; (ii) Hipoteca; (iii) AF das Cotas SPE e Holding; (iv) Fiança Gafisa S.A.; (v) Fundo de Obra; e (vi) Reserva de Juros.
Localização	São Paulo - SP



R I O B R A V O

FII Rio Bravo Crédito Imobiliário IV - RBIV11

Relatório Mensal - Março de 2021

SOBRE A GESTORA

A Rio Bravo é uma gestora pioneira no mercado de Fundos Imobiliários e uma das principais administradoras do Brasil atuando na estruturação, administração e gestão de Fundos Imobiliários. Com R\$ 13 bilhões sob gestão e com análises disciplinadas de longo prazo e fundamentalistas, agrega aos investidores confiança e valor sustentável. Possui portfólio com 29 Fundos de Investimento Imobiliário, entre administração fiduciária e gestão, tendo realizado mais de 40 operações como estruturação de fundos, realização de ofertas públicas e operações de incorporação de fundos nos últimos 10 anos. Possui uma equipe qualificada, com gestores e administradores com expertise de mais de 10 anos no mercado financeiro e de fundo imobiliário.

CONTATOS

RELAÇÃO COM INVESTIDORES

11 3509 6657

ri@riobravo.com.br

OUVIDORIA

11 0800 722 9910

ouvidoria@riobravo.com.br



A presente instituição aderiu ao Código ANBIMA de Regulações e Melhores Práticas para os Fundos de Investimento.

Ao investidor é recomendada a leitura cuidadosa do prospecto e do regulamento do fundo de investimento ao aplicar seus recursos. • Para avaliação do desempenho de fundo(s) de investimento(s), é recomendável uma análise de, no mínimo, 12 (doze) meses. • Este site tem um caráter meramente informativo e não deve ser considerado como uma oferta de aquisição de cotas dos fundos de investimentos. • Performance passada não é garantia de ganhos no futuro. Os investimentos em fundos não são garantidos pelo administrador ou por qualquer mecanismo de seguro ou, ainda, pelo Fundo Garantidor de Crédito - FGC. • A Rio Bravo Investimentos DTVM Ltda. não se responsabiliza por quaisquer decisões tomadas tendo como base os dados neste site. • Todo o material aqui contido, incluindo os textos, gráficos, imagens e qualquer outro material de comunicação audiovisual são de propriedade única e exclusiva da Rio Bravo, bem como quaisquer informações, relatórios, produtos e serviços, que conjuntamente compõem valiosa propriedade intelectual da Rio Bravo. • Não é permitido qualquer tipo de adulteração sem o expresso e escrito consentimento da Rio Bravo, sob pena de se tratar clara infração aos direitos de propriedade da Rio Bravo, acarretando as devidas sanções legais. • As informações aqui contempladas não constituem qualquer tipo de oferta ou recomendação de investimento. • A Rio Bravo não é responsável por qualquer utilização não autorizada do material e das informações aqui dispostas.

www.riobravo.com.br